

## Production de crédit en Nouvelle-Calédonie au 3<sup>e</sup> trimestre 2018

Au 3<sup>e</sup> trimestre 2018, la **production totale de crédits** (hors découverts) s'élève à 45,1 milliards de F CFP, en recul de 11,2 % en glissement annuel. Cette baisse est due principalement au repli des octrois de crédits à l'habitat des particuliers (-17,9 %). En revanche, du fait d'un premier semestre historique, la production cumulée totale à fin septembre reste en nette progression en glissement annuel (+8,6 %) atteignant 144,3 milliards de F CFP.

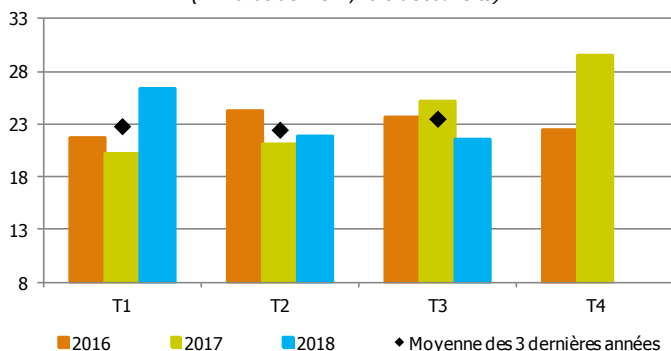
Au 3<sup>e</sup> trimestre 2018, la production de crédits aux **particuliers** (hors découverts) s'affiche en net retrait (-14,2 % en glissement annuel), en lien avec le fort recul des octrois de crédits à l'habitat (-17,9 %) et dans une moindre mesure avec celui des prêts personnels et autres crédits échancés à la consommation (-6,1 %). Le repli de la production de crédits au 3<sup>e</sup> trimestre n'a toutefois pas induit une baisse de la production cumulée à fin septembre 2018. Sur un an glissant, elle demeure orientée à la hausse (+5,3 %), atteignant 69,8 milliards de F CFP, en raison principalement de la croissance des crédits à l'habitat (+5,6 %) et, dans des proportions inférieures, de celle des prêts personnels et autres crédits échancés à la consommation (+2,3 %).

Au 3<sup>e</sup> trimestre 2018, la production de crédits (hors découverts) aux **sociétés non financières** est également en recul (-9,1 % en glissement annuel). Cette mauvaise orientation s'explique par le repli des octrois de crédits de trésorerie, de crédits d'investissement et d'escompte (respectivement -15,6 %, -13,1 % et -8,0 %). Seuls les octrois de crédits immobiliers s'affichent en progression (+8,3 %). À fin septembre 2018, la production de crédits cumulée s'élève à 69,4 milliards de F CFP. Comme pour les particuliers, elle s'inscrit en hausse sur un an (+11,2 %), portée autant par les crédits de trésorerie (+29,7 %) que par les crédits d'équipement (+27,5 %), qui enregistrent un pic de production au 2<sup>e</sup> trimestre.

Au 3<sup>e</sup> trimestre 2018, la production de crédits (hors découverts) aux **entreprises individuelles** reste stable, en glissement annuel. La hausse des octrois de crédits d'investissement (+24,1 % sur un an) est compensée par le recul des octrois de crédits immobiliers (-16,1 %), de crédits de trésorerie échancée (-12,7 %) et d'escompte (-19,2 %).

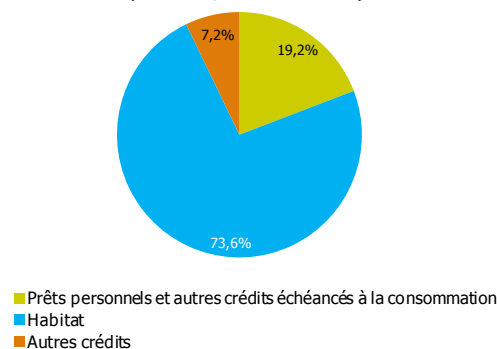
### PRODUCTION DE CRÉDIT AUX PARTICULIERS

**Production trimestrielle de crédits aux particuliers**  
(milliards de F CFP, hors découverts)



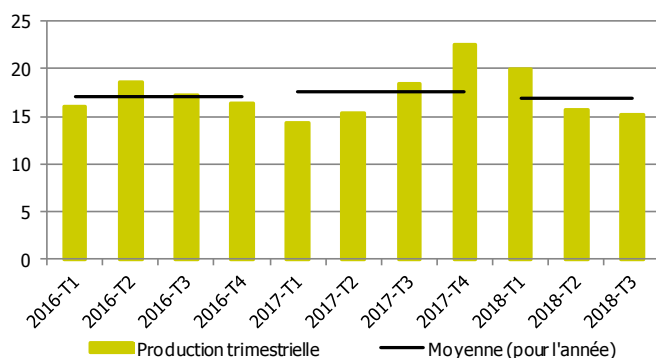
Source : Ieom

**Répartition des nouveaux crédits aux particuliers**  
(sur un an, hors découverts)



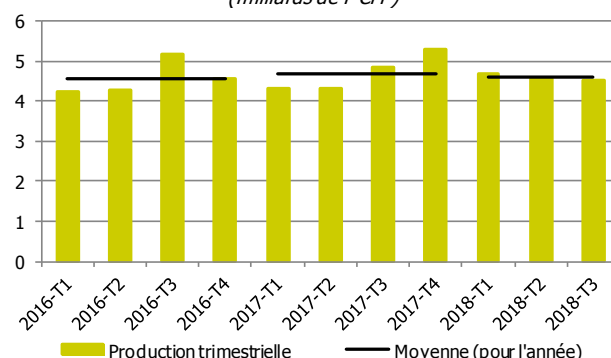
Source : Ieom

**Production de crédits à l'habitat**  
(milliards de F CFP)



Source : Ieom

**Production de prêts personnels et autres crédits échancés à la consommation**  
(milliards de F CFP)

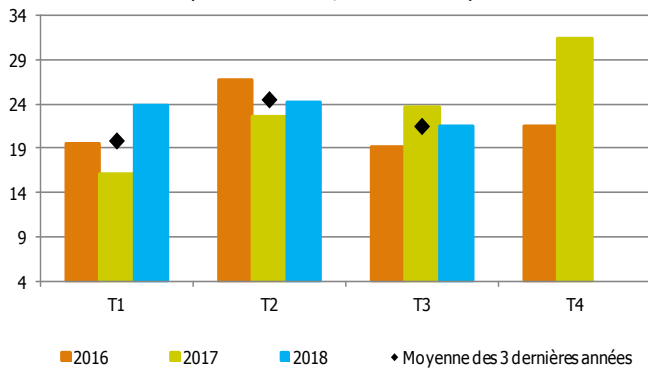


Source : Ieom

# PRODUCTION DE CRÉDIT AUX ENTREPRISES

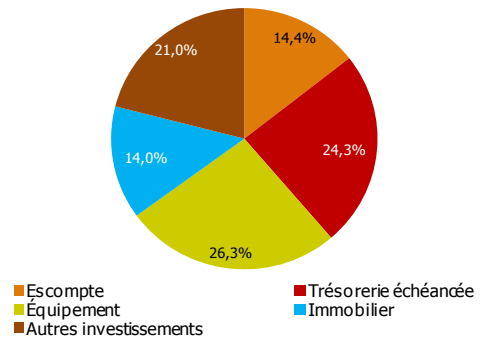
## Les sociétés non financières

**Production trimestrielle de crédits aux SNF**  
(milliards de FCFP, hors découverts)



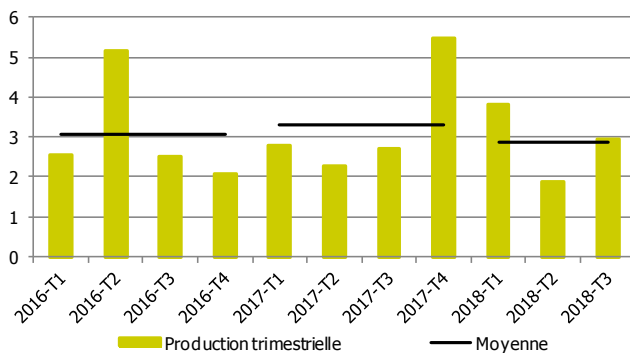
Source : Ieom

**Répartition des nouveaux crédits aux SNF**  
(sur un an, hors découverts)



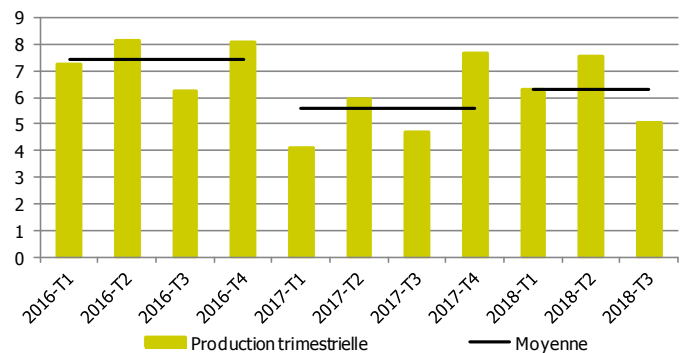
Source : Ieom

**Production de crédits immobiliers**  
(milliards de FCFP)



Source : Ieom

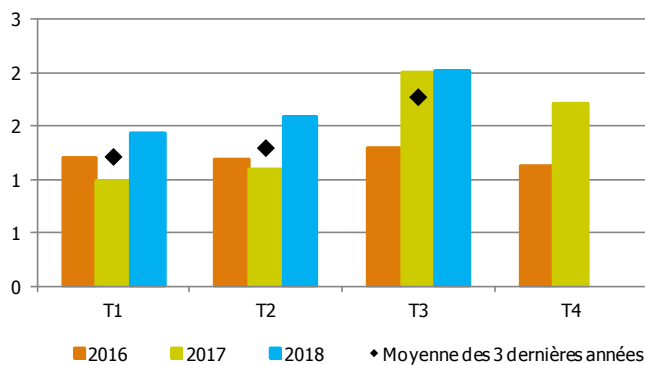
**Production de crédits d'équipement**  
(milliards de FCFP)



Source : Ieom

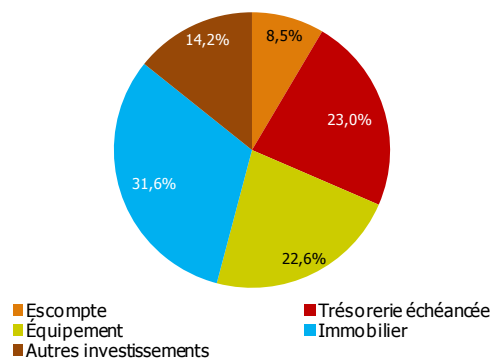
## Les entrepreneurs individuels

**Production trimestrielle de crédits aux EI**  
(milliards de FCFP, hors découverts)



Source : Ieom

**Répartition des nouveaux crédits aux EI**  
(sur un an, hors découverts)



Source : Ieom

### MÉTHODOLOGIE

L'enquête est réalisée auprès des établissements ayant leur activité en Nouvelle-Calédonie, elle se base sur environ 6 100 déclarations. Elle prend en compte les crédits nouveaux accordés au cours de chaque trimestre aux sociétés non financières, aux entrepreneurs individuels et aux particuliers.

La « trésorerie échancée » correspond à l'ensemble des instruments de trésorerie hors découverts et escompte. Les « crédits d'équipement » regroupent les crédits à l'équipement aidés ainsi que les autres crédits à l'équipement.

Les « crédits à l'habitat » intègrent l'ensemble des crédits à l'habitat des ménages et ce quelle que soit la période de fixation initiale du taux (PFIT). Les « prêts personnels » incluent, en plus des prêts personnels, les financements de ventes à tempérament et les prêts sur carte de crédit.

Toutes les publications de l'IEOM sont accessibles et téléchargeables gratuitement sur le site [www.ieom.fr](http://www.ieom.fr)

Directeur de la publication : Jean-David NAUDET – Responsable de la rédaction : David CHATELAIN

Éditeur et imprimeur : IEOM - Achievé d'imprimer : Décembre 2018