

Publications économiques et financières



Conjoncture financière

Juillet 2019

TAUX DES CRÉDITS AUX PARTICULIERS EN NOUVELLE-CALÉDONIE AU 1^{ER} TRIMESTRE 2019

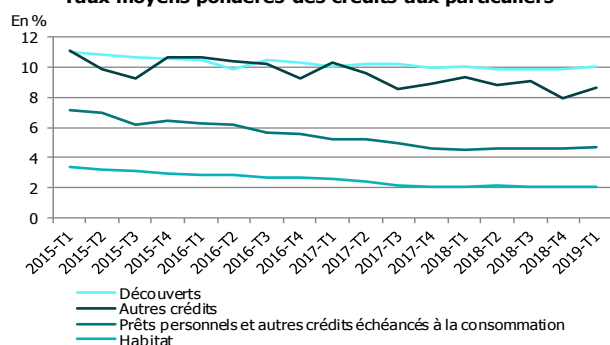
Au 1^{er} trimestre 2019, les taux moyens des crédits aux particuliers sont orientés à la hausse. Le taux moyen des découverts remonte de 17 points de base (pb). Après trois trimestres consécutifs de stabilité, le taux moyen des prêts personnels progresse quant à lui de 11 pb. Celui des crédits à l'habitat reste quasiment stable (+2 pb), se maintenant à un niveau historiquement bas (2,08 %) et celui des « autres crédits » rebondit (+72 pb) après le fort recul du trimestre précédent (-118 pb).

En ce début d'année, en Polynésie française, les évolutions du coût du crédit sont contrastées. Comme en Nouvelle-Calédonie, les taux moyens des découverts et des prêts personnels sont en hausse (respectivement +10 et +7 pb sur trois mois). En revanche, celui des crédits à l'habitat enregistre une baisse de 7 pb et se rapproche du taux moyen calédonien, avec un écart qui se réduit à 11 pb (contre 35 pb un an auparavant).

Le différentiel entre les taux pratiqués en Nouvelle-Calédonie et en France entière progresse sur ce trimestre. Il est particulièrement élevé pour les découverts (426 pb, +30 pb sur trois mois), mais apparaît moins marqué pour les prêts personnels (83 pb, -7 pb sur trois mois) et les crédits à l'habitat (58 pb, +3 pb sur trois mois). En France entière, la détente des taux se poursuit, tant pour les découverts que pour les crédits à l'habitat, qui atteignent un nouveau point bas historique (respectivement à 5,80 % et 1,50 %).

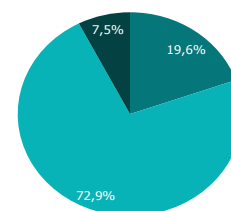
CARACTÉRISTIQUES DES NOUVEAUX CRÉDITS EN NOUVELLE-CALÉDONIE

Taux moyens pondérés des crédits aux particuliers



Source : IEOM

Répartition des flux de nouveaux crédits aux particuliers
(sur un an, hors découverts)



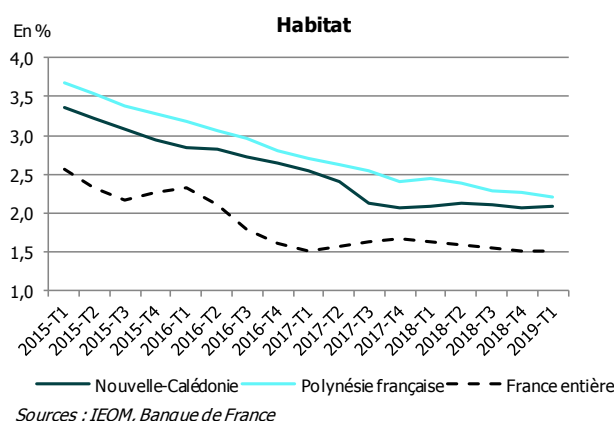
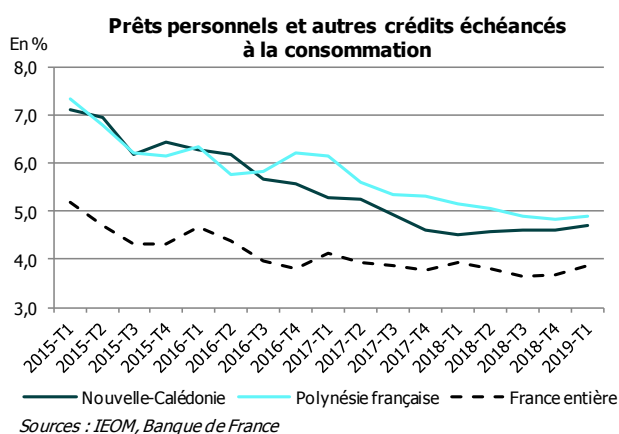
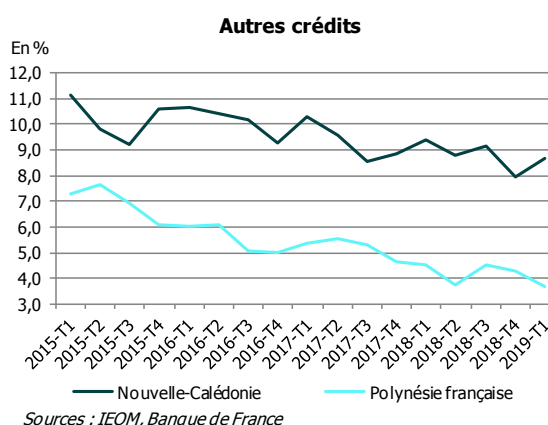
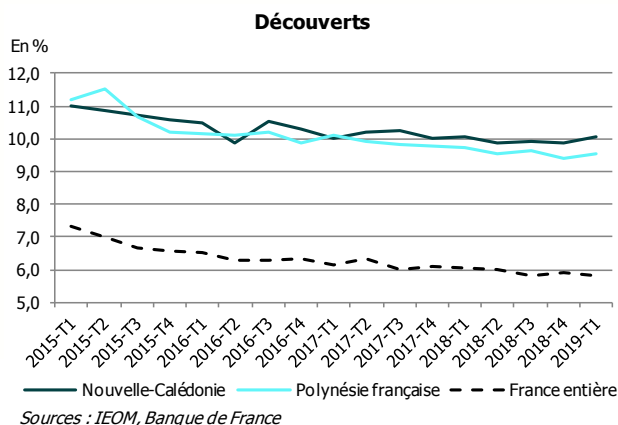
■ Prêts personnels et autres crédits échancés à la consommation
■ Habitat
■ Autres crédits

Source : IEOM

Taux moyen débiteurs en %		2018-T1	2018-T2	2018-T3	2018-T4	2019-T1	Variations	
							1 trim	1 an
Nouvelle-Calédonie	Découverts	10,07	9,89	9,92	9,89	10,06	0,17 pt	-0,01 pt
	Prêts personnels et autres crédits échancés à la consommation	4,52	4,58	4,59	4,59	4,70	0,11 pt	0,19 pt
	Habitat	2,09	2,12	2,10	2,06	2,08	0,02 pt	-0,01 pt
	Autres crédits*	9,39	8,81	9,13	7,95	8,67	0,72 pt	-0,72 pt
France entière	Découverts	6,03	6,01	5,81	5,93	5,80	-0,13 pt	-0,23 pt
	Prêts personnels et autres crédits échancés à la consommation	3,94	3,81	3,63	3,69	3,87	0,18 pt	-0,07 pt
	Habitat	1,62	1,58	1,54	1,51	1,50	-0,01 pt	-0,12 pt

*Donnée non disponible pour la France entière

ÉVOLUTION DES TAUX MOYENS DÉBITEURS PAR GÉOGRAPHIE



MÉTHODOLOGIE

L'enquête est réalisée auprès des établissements ayant leur activité en Nouvelle-Calédonie. Elle prend en compte les crédits nouveaux accordés au cours du trimestre aux particuliers. Les particuliers désignent les personnes physiques à l'exception des entrepreneurs individuels.

L'enquête de Nouvelle-Calédonie exploite environ 69 600 déclarations relatives aux crédits consentis au cours du 1^{er} trimestre 2019.

Les taux d'intérêt moyens pondérés ainsi que les montants de contrats nouveaux sont calculés conformément aux définitions harmonisées de la BCE. Les taux recensés sont des taux effectifs au sens étroit (TESE), ils correspondent à la composante intérêt du Taux Effectif Global (TEG). Les taux présentés dans cette note sont des taux moyens pondérés par le montant du crédit.

Les crédits aux ménages sont définis de la façon suivante :

Les « crédits à l'habitat » intègrent l'ensemble des crédits à l'habitat des ménages et ce quelle que soit la période de fixation initiale du taux (PFIT).

Les « découverts » incluent toutes les utilisations de découvert enregistrées au cours d'un mois de référence ainsi que les crédits de trésorerie non échéancés (crédits permanents ou revolving). Le montant déclaré est le montant débiteur moyen constaté au cours du mois de référence.

Les « prêts personnels » incluent, en plus des prêts personnels, les financements de ventes à tempérament et les prêts sur carte de crédit.