

Publications économiques et financières



Conjoncture financière

Juillet 2019

TAUX DES CRÉDITS AUX ENTREPRISES EN POLYNÉSIE FRANÇAISE AU 1^{ER} TRIMESTRE 2019

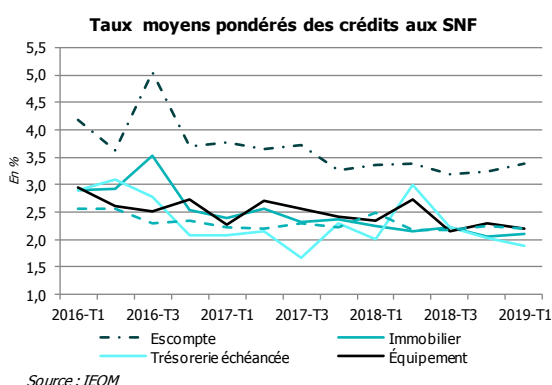
Au premier trimestre 2019, le coût des découverts recule légèrement, -5 points de base (pb) sur trois mois, à 2,19 %. Après avoir atteint son plus bas niveau historique à fin 2018, le taux moyen des crédits immobiliers se redresse, +5 pb, à 2,11 %. Ceux-ci sont souscrits à 100 % à taux fixe et leur durée moyenne atteint presque 19 années.

Le taux moyen des crédits de trésorerie échéancée recule de nouveau, -13 pb, après -21 pb auparavant, à 1,89 %. La moitié est accordée à un taux inférieur à 2,43 %, pour une durée moyenne de 10 ans (2,75 % et 10 années le trimestre précédent).

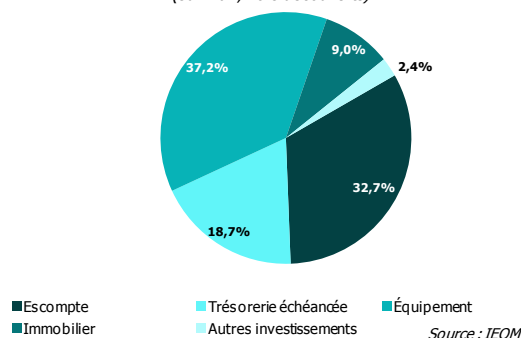
Le coût des crédits à l'équipement affiche un repli de 11 pb, après +14 pb auparavant, à 2,19 %. Ceux-ci sont souscrits à 76 % à taux fixe et leur durée moyenne atteint presque 9 années contre 12 ans précédemment. Par ailleurs, la moitié se négocie à un taux inférieur à 2,75 %.

L'écart se creuse légèrement entre les conditions débitrices, plus faibles en Polynésie française qu'en Nouvelle-Calédonie. Quant aux découverts, ils affichent un coût moyen inférieur à ceux de la France hors DOM.

CARACTÉRISTIQUES DES NOUVEAUX CRÉDITS EN POLYNÉSIE FRANÇAISE



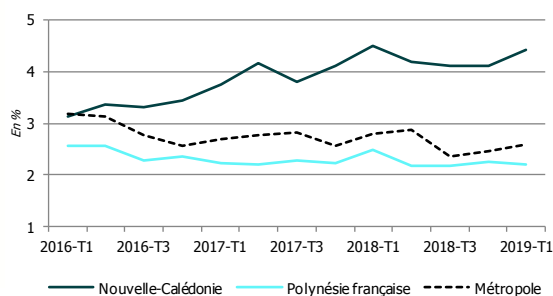
Répartition des flux de nouveaux crédits aux SNF
(sur 1 an, hors découverts)



Nouveaux crédits aux sociétés non financières	Taux moyen pondéré (en %) au T1 2019		Taux moyen pondéré (en %) au T4 2018		Durée moyenne (en mois)		Part des prêts à taux fixe (en %)		Médiane (taux en %)	
	Polynésie française	Métropole	Polynésie française	Métropole	Polynésie française	Métropole	Polynésie française	Métropole	Polynésie française	Métropole
Découverts	2,19	2,58	2,24	2,46	-	-	-	-	-	-
Trésorerie échéancée	1,89	1,56	2,02	1,69	120	20	92	35	2,43	1,60
Équipement	2,19	1,34	2,30	1,40	105	107	76	84	2,75	1,22
Immobilier	2,11	1,60	2,06	1,58	226	186	100	94	-	-

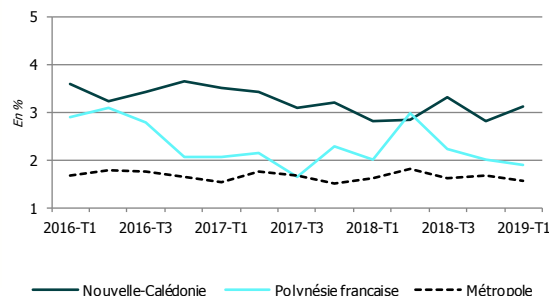
ÉVOLUTION DES TAUX MOYENS DÉBITEURS PAR GÉOGRAPHIE

Découverts



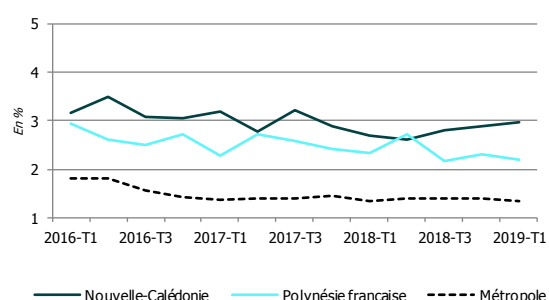
Sources : IEOM, Banque de France

Trésorerie échéancée



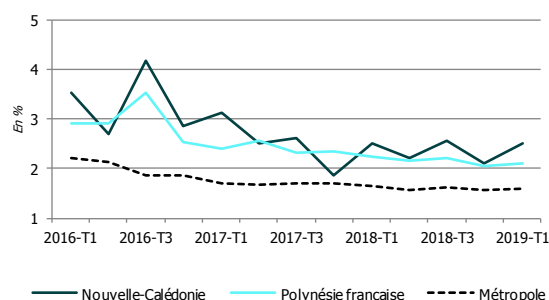
Sources : IEOM, Banque de France

Équipement



Sources : IEOM, Banque de France

Immobilier



Sources : IEOM, Banque de France

Note : Les taux présentés pour les crédits immobiliers et, en Polynésie française, pour la trésorerie échéancée, sont fondés sur un plus faible nombre d'observations disponibles.

MÉTHODOLOGIE

L'enquête est réalisée auprès des établissements et des sociétés financières ayant leur activité en Polynésie française, elle se base sur environ 5 500 déclarations. Elle prend en compte les crédits nouveaux accordés au cours de chaque trimestre aux sociétés non financières. Les SNF sont définies conformément aux normes de comptabilité nationale européenne (SEC 2010), c'est-à-dire comme les unités institutionnelles dont la fonction principale consiste à produire des biens et des services non financiers, et dont les opérations de répartition et les opérations financières sont séparées de celles de leurs propriétaires. **Les entrepreneurs individuels sont donc exclus de cette analyse.** La Banque de France ne publiant pas de données pour cette catégorie de bénéficiaires, le champ de l'étude a été restreint aux SNF de manière à présenter des taux comparables.

Les taux utilisés sont des taux effectifs au sens étroit (TESE). Ceux-ci sont des taux actuariels annualisés, correspondant à la composante d'intérêt du Taux Effectif Global (TEG) ou dit autrement, au TEG diminué des charges qui ne sont pas des intérêts au sens comptable du terme. Les taux moyens publiés, de même que la durée moyenne, sont calculés en pondérant les taux collectés par les montants de crédit correspondant.

Les « découverts » rassemblent des découverts stricto sensu ainsi que les crédits permanents. La catégorie « escompte » regroupe l'escompte au sens strict, les financements sur loi Dailly, les mobilisations de créances sur l'étranger et les autres créances commerciales. La « trésorerie échéancée » correspond à l'ensemble des instruments de trésorerie hors découverts et escompte. La catégorie « Immobilier » regroupe les prêts immobiliers classiques, ainsi que le crédit-bail immobilier. Les « crédits d'équipement » regroupent les crédits à l'équipement aidés ainsi que les autres crédits à l'équipement. Enfin, pour les « Autres crédits d'investissement », il s'agit des autres crédits à la clientèle, des prêts subordonnés, ainsi que du crédit-bail mobilier.

Toutes les publications de l'IEOM sont accessibles et téléchargeables gratuitement sur le site www.ieom.fr

Directeur de la publication : C. PERIOU – Responsable de la rédaction : S. NATIER
 Rédaction : D. HOANG-SACAULT
 Éditeur et imprimeur : IEOM – Achevé d'imprimer : juillet 2019