



LE DIRECTEUR ET L'ENSEMBLE DU PERSONNEL DE L'AGENCE IEOM DE NOUMEA VOUS PRESENTENT LEURS MEILLEURS VŒUX POUR L'ANNEE 2009

1 - Actualité nationale et internationale

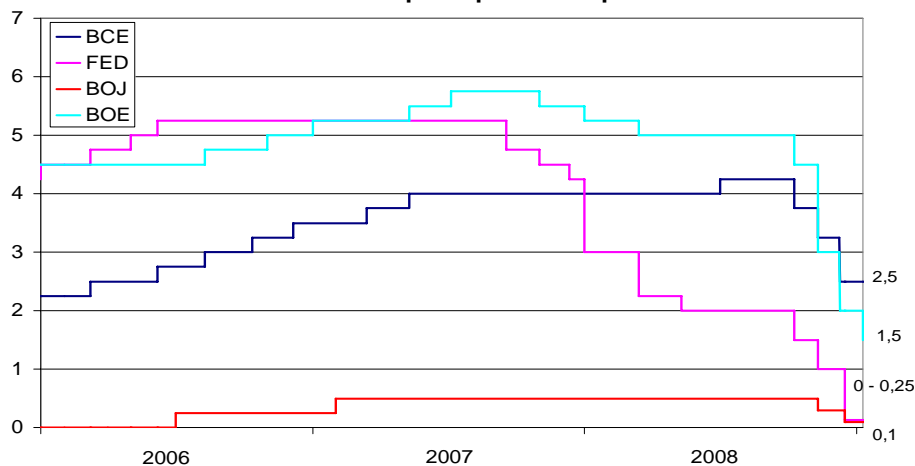
Taux d'intérêt

La FED réduit ses taux à des niveaux historiques bas

Le Conseil des gouverneurs de la Banque centrale européenne se réunira le 15 janvier 2009.

Le Comité monétaire de la réserve fédérale américaine (FED) a décidé le 17 décembre 2008 d'abaisser son principal taux directeur de 1 % à une fourchette comprise entre 0 % et 0,25 %. Le Comité souligne dans son communiqué que les pressions inflationnistes se sont fortement réduites. Il constate la dégradation du marché de l'emploi. En décembre 2008, l'économie américaine a détruit 524 000 emplois contre 584 000 en novembre (chiffre révisé) et le taux de chômage est estimé à 7,2 %. En novembre 2008, l'indice des prix lié aux dépenses de consommation des ménages a reculé de 1,1 % par rapport à octobre. Hors alimentation et énergie, l'indice est resté stable. En glissement annuel, l'inflation est estimée à 1,4 % contre 3,2 % en octobre. La production industrielle a baissé de 0,6 % par rapport à octobre et de 5,5 % en glissement annuel. Les dépenses de consommation des ménages ont reculé de 0,6 % par rapport à octobre pour le 5^e mois consécutif. Au mois de décembre 2008, l'indice de confiance des consommateurs (Conference board) perd 6,7 points par rapport à novembre à 38 points.

Taux directeurs des principales banques centrales



Chômage

Forte hausse du nombre de demandeurs d'emploi en France ...

... et variation limitée du taux de chômage dans la zone euro

En France, fin novembre 2008, le nombre de demandeurs d'emploi inscrits en catégorie 1 s'établit à 2 068 500, soit une hausse en données corrigées des variations saisonnières de 3,2 % (+ 64 000 personnes). Sur un an, le nombre de demandeurs d'emploi de catégorie 1 augmente de 8,5 % (+ 12 % pour les hommes et + 4,8 % pour les femmes) et le nombre de demandeurs d'emploi de moins de 25 ans inscrits en catégorie 1 croît de 14,3 %.

Dans la zone euro, le taux de chômage, corrigé des variations saisonnières, est selon Eurostat de 7,8 % en novembre 2008, en progression de 0,1 % par rapport à octobre. Il était de 7,2 % en novembre 2007. Le taux de chômage dans les 27 pays membres de l'Union (UE27) s'est élevé à 7,2 % en novembre 2008. Il était de 6,9 % en novembre 2007. En octobre 2008, le taux de chômage des moins de 25 ans est estimé à 16,4 % dans la zone euro tout comme dans l'UE27.

Inflation

recul de l'inflation en France et dans la zone euro

Conseil de surveillance de l'IEOM

Baisse du taux de réescompte de 75 points de base

Plan de relance de l'outre-mer

Le fonds d'investissement exceptionnel mieux doté

Le dispositif de suivi de la crise par les Instituts d'émission

Cinquantenaire de l'IEDOM

Informations bancaires et réglementaires

Charte d'accessibilité du droit au compte effectif depuis le 1^{er} janvier 2009

En novembre 2008, l'indice des prix à la consommation (hors tabac) en France diminue de 0,5 % sur un mois ; l'inflation sous-jacente s'élève en glissement annuel à 1,9 %. Selon une estimation provisoire d'Eurostat, le taux d'inflation annuel de la zone euro (ZE15) s'établirait à 1,6 % en décembre 2008, contre 2,1 % en octobre 2008.

Le Conseil de surveillance de l'IEOM s'est réuni le 9 décembre 2008 à Paris sous la présidence de M. Jean-Pierre Landau, sous-gouverneur de la Banque de France, et en présence de M. Yves Barroux, directeur général.

Le Conseil a fait un point sur la situation économique et financière des trois collectivités d'outre-mer du Pacifique.

Il a procédé à un examen de la situation monétaire au 30 juin 2008 et fait le point sur l'impact de la crise financière sur les économies des trois collectivités. Dans le cadre du dispositif arrêté au plan national, un suivi régulier des crédits bancaires a été mis en place par l'IEOM et les directeurs d'agence assurent la fonction de médiateur local du crédit.

Compte tenu du contexte économique et monétaire qui prévaut dans les trois collectivités d'outre-mer du Pacifique et de l'évolution récente du taux directeur de l'Eurosystème, le Conseil de surveillance a décidé de diminuer le taux de réescompte de 75 points de base pour le fixer à 2 % à compter du 16 décembre 2008.

Le Conseil a examiné et validé le budget de l'IEOM pour l'exercice 2009 tant en ce qui concerne les frais de fonctionnement que les investissements.

M. Yves Jégo, secrétaire d'Etat en charge de l'outre-mer a annoncé le 9 décembre 2008 que le plan de relance française s'appliquait également à l'outre-mer qui va disposer d'une enveloppe de 113 millions d'euros dans le fonds exceptionnel d'investissements pour soutenir les grands projets des collectivités. Les mesures de portée nationale s'appliqueront sans dispositions particulières dans les DOM.

Dans le contexte de la crise financière, l'IEDOM et l'IEOM assurent un suivi de l'application des directives gouvernementales et des implications dans les DOM et les COM, à partir des informations quantitatives et qualitatives recueillies par les agences.

Le dispositif d'accompagnement des entreprises, mis en œuvre dans le cadre du plan de financement de l'économie, est désormais opérationnel dans l'ensemble des géographies. Globalement, les établissements de crédit déclarent ne pas avoir de problème de liquidité et ne pas avoir modifié leur politique de crédit. Si aucune évolution sensible des crédits n'est observable dans les COM, on note un ralentissement du rythme de croissance des encours dans les DOM au cours du troisième trimestre 2008.

Concernant l'activité économique, le ralentissement de la conjoncture amorcé au début de l'année 2008 dans les DCOM à l'exception de la Nouvelle-Calédonie se poursuit au quatrième trimestre, avec notamment une baisse significative de l'activité dans les secteurs de la construction et du commerce automobile. Il est cependant difficile d'identifier, à ce stade, un éventuel impact de la crise financière, d'autant que d'autres facteurs sont à l'origine de ce ralentissement dans les différentes géographies (baisse de la commande publique, mouvements sociaux récents affectant l'activité de nombreux secteurs..).

L'IEDOM (Institut d'émission des départements d'outre-mer) a fêté le 7 janvier 2009 le cinquantième anniversaire de sa création.

Au cours de la dernière décennie, le cadre institutionnel de l'Institut d'émission des départements d'outre-mer a sensiblement évolué : la création de l'Eurosystème a conforté l'IEDOM dans son rôle de banquier central délégué dont le capital d'expérience et la connaissance de réalités ultramarines sont reconnus. La traduction concrète de cette reconnaissance est donnée par l'ordonnance du 19 avril 2000 qui fait de l'IEDOM un établissement public autonome intégré à l'Eurosystème et étroitement associé à la Banque de France.

La charte d'accessibilité pour renforcer l'effectivité du droit au compte, adoptée par l'AFCEI (Association française des établissements de crédit et des entreprises d'investissement) et homologuée par un arrêté du ministre de l'économie, de l'industrie et de l'emploi, est entrée en application le 1^{er} janvier 2009.

2 – Actualité régionale

Japon

La BoJ abaisse de 20 points de base son taux directeur dans un contexte de récession amplifié

Le comité de politique monétaire de la Banque du Japon (BoJ) a décidé lors de sa réunion du 19 décembre 2008 d'abaisser de 0,30 % à 0,10 % son taux pour contenir l'appréciation du yen. Cette décision intervient dans un contexte de récession de l'économie japonaise. Le PIB japonais s'est contracté de 0,5 % au troisième, soit un recul de 1,8 % en glissement annuel. En novembre 2008, la production industrielle du Japon a chuté de 8,1 % par rapport à octobre. La consommation des ménages a reculé de 0,5 % pour le neuvième mois consécutif. Les prix à la consommation hors produits frais ont augmenté de 1,0 % en glissement annuel. Le taux de chômage est estimé à 3,9 % en hausse de 0,2 %. Les exportations ont chuté de 26,7 % sur un an à cause de l'effondrement des livraisons vers les Etats-Unis (-33,8 %), l'Union européenne (-30,8 %) et la Chine (-24,5 %). Le déficit commercial atteint 1,8 milliard d'euros. Le gouvernement japonais prévoit une croissance nulle pour l'exercice 2009-2010 et a revu à la baisse à 0,8 % au lieu de 1,3 % ses prévisions pour l'exercice 2010-2011.

Chine

La Banque centrale de Chine baisse de nouveau ses taux pour soutenir la croissance

La Banque centrale de Chine a réduit de 27 points de base ses taux de dépôts et prêts à un an. A compter du 21 décembre 2008, le taux des prêts passe à 5,31 % et celui des dépôts est fixé à 2,25 %. La Banque centrale de Chine a également annoncé la baisse des taux des réserves obligatoires de 50 points de base, à 15,5 % pour les cinq plus grandes banques et à 13,5 % pour les banques petites et moyennes. Ces nouvelles baisses des taux interviennent dans un contexte de ralentissement de l'économie chinoise. Au mois de novembre 2008, la production industrielle chinoise a progressé de 5,4 % sur un an contre 8,2 % en octobre 2008. L'indice des prix à la consommation a augmenté de 2,4 % en novembre et l'inflation est estimée à 6,3 % en glissement annuel. Les exportations ont fléchi de 2,7 % et les importations ont chuté de 17,9 %. L'excédent commercial a atteint 40,1 milliards de dollars contre 35,2 milliards en octobre.

Australie

Ralentissement de l'économie australienne

L'Australie connaît un ralentissement économique. En effet, l'investissement des entreprises a ralenti passant de 2,9 % de croissance au 2^{ème} trimestre à 0,8 % au 3^{ème} trimestre 2008. La consommation continue de croître faiblement (0,2 % aux 2^{ème} et 3^{ème} trimestre 2008). Pour relancer l'économie du pays, le Premier ministre australien, Kevin Rudd, a annoncé en octobre 2008 un plan de relance global de 600 milliards de F CFP dont 280 milliards de F CFP investis dans les infrastructures publiques.

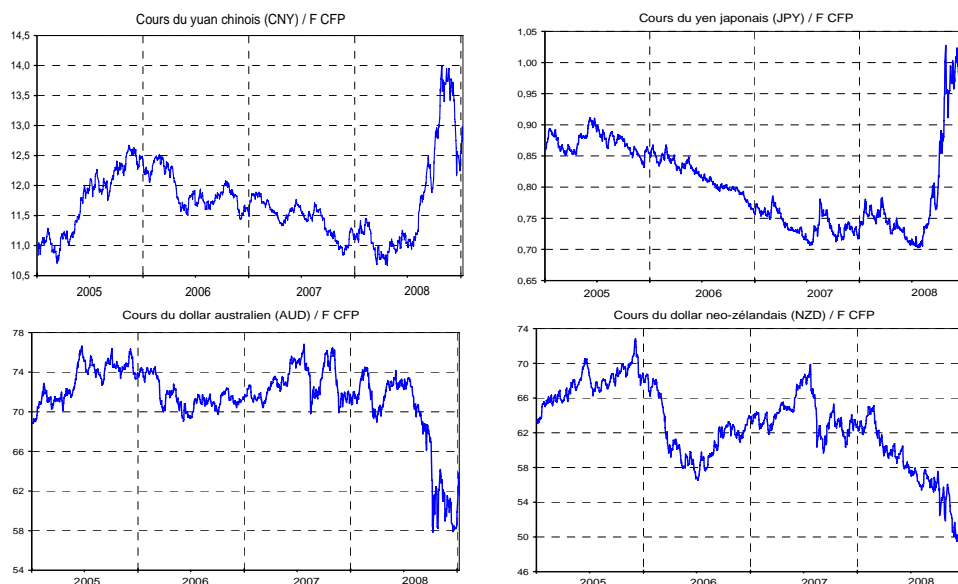
Nouvelle-Zélande

Récession de l'économie néo-zélandaise

Le PIB néo-zélandais a subi sa troisième baisse consécutive au 3^{ème} trimestre 2008 en recul de 0,4 % par rapport au 2^{ème} trimestre. Il affiche toutefois une croissance de 1,7 % sur une année. Cette baisse est due au secteur secondaire (-1,4 % au 3^{ème} trimestre) et au secteur tertiaire (-0,2 %). L'investissement des entreprises a diminué de 8,6 % au 3^{ème} trimestre 2008 tout comme la consommation des ménages (-0,2 %). Le secteur primaire résiste bien à la crise avec une croissance trimestrielle de 2,1 %, portée principalement par l'agriculture (+6 %).

Parité des monnaies

Appréciation du yuan, des dollars australien et néo-zélandais depuis le début de l'année et stabilisation du yen



3 – Brèves économiques locales

VII^{ème} Comité des signataires

Le VII^{ème} Comité des signataires de l'accord de Nouméa s'est réuni à Paris le 8 décembre 2008 sous la présidence du Premier Ministre François Fillon avec la participation du Secrétaire d'Etat à l'Outre-Mer, M. Yves Jégo. Cette réunion a permis d'entériner les travaux réalisés par la mission d'appui en collaboration avec les acteurs locaux en matière de transfert des compétences, notamment au niveau de l'enseignement secondaire.

La modification de la loi organique a également été abordée. Elle devrait être promulguée courant août 2009.

Les questions économiques se sont concentrées sur les problématiques du rééquilibrage, de l'industrie du nickel et du passage à l'euro.

Prêt à la SMSP pour l'usine du Nord

Le 31 décembre 2008, la Financière Océor (Caisse d'Épargne) et la Bred Banque Populaire (BCI) ont accordé à la SMSP un prêt sur 20 ans de 17,9 milliards de F CFP pour le financement de leur participation à la construction de l'usine du Nord.

Avis favorable sur Pernod et Prony Ouest

Le Comité Consultatif des Mines, le Conseil des Mines et la Province Sud ont émis un avis favorable concernant l'attribution à la SLN du permis de recherche sur les gisements « Pernod » et « Prony ouest ».

Rythme de production 2009 revu pour la SLN

Compte tenu de la crise financière, la SLN a annoncé que sa production serait de l'ordre de 50 000 tonnes pour l'année 2009.

Changement de nom de Goro Nickel

Le 19 décembre 2008, Goro Nickel SAS est devenu officiellement Vale Inco Nouvelle-Calédonie SAS. Son actionnaire majoritaire, Vale Inco, a engagé cette démarche dans l'ensemble de ses filiales afin de renforcer son image au niveau mondial.

Réforme des retraites du privé

Le 17 décembre 2008, le Congrès a voté la réforme des retraites du privé. Depuis le 1^{er} janvier 2009, le nombre d'années de cotisations pour une retraite Cafat sans abattement est passé de 30 à 35 ans et l'âge minimum pour une cessation d'activité de 55 à 57,5 ans. Cette réforme s'appliquera progressivement sur cinq ans.

3^{ème} Journée de l'Habitat

Dans la continuité des Etats Généraux du Logement Social de 2004, la 3^{ème} journée de l'Habitat a permis de dresser un bilan des actions menées, en particulier sur l'aide au logement mise en place en mai 2007, ou encore sur le prêt à taux zéro, soumis au Congrès en octobre 2008. L'aménagement des terres coutumières a également été abordé.

Arrivée du Betico 2

Le Betico 2 est arrivé le 21 décembre à Nouméa. Après une série de tests, il devrait rentrer en exploitation au 2^{ème} semestre 2009. Il desservira l'île des Pins et les îles Loyauté.

Epidémie de dengue

Plus de 1180 cas de dengue ont été recensés en 2008, dont un décès. La population est particulièrement sensible au virus de type 4 qui avait disparu du territoire depuis 1979.

Adoption des budgets primitifs 2009

En milliards de F CFP	Budget propre	Variation 09/08
Nouvelle-Calédonie	45,1	-3,8%
Province Sud	51,7	8,8%
Province Nord	25,9	-9,8%
Province des Iles	16,4	-4,7%

Emplois		Ressources			
Dépenses de fonctionnement	Dépenses d'investissement	Dotations Etat	Dotations NC	Recettes fiscales	Autres
35,4	9,7	1,7	-	27,8	15,6
40,1	11,6	6,8	29,2	3,7	12,0
22,1	3,8	2,8	19,3	0,2	3,6
12,6	3,8	3	10,8	0,4	2,2

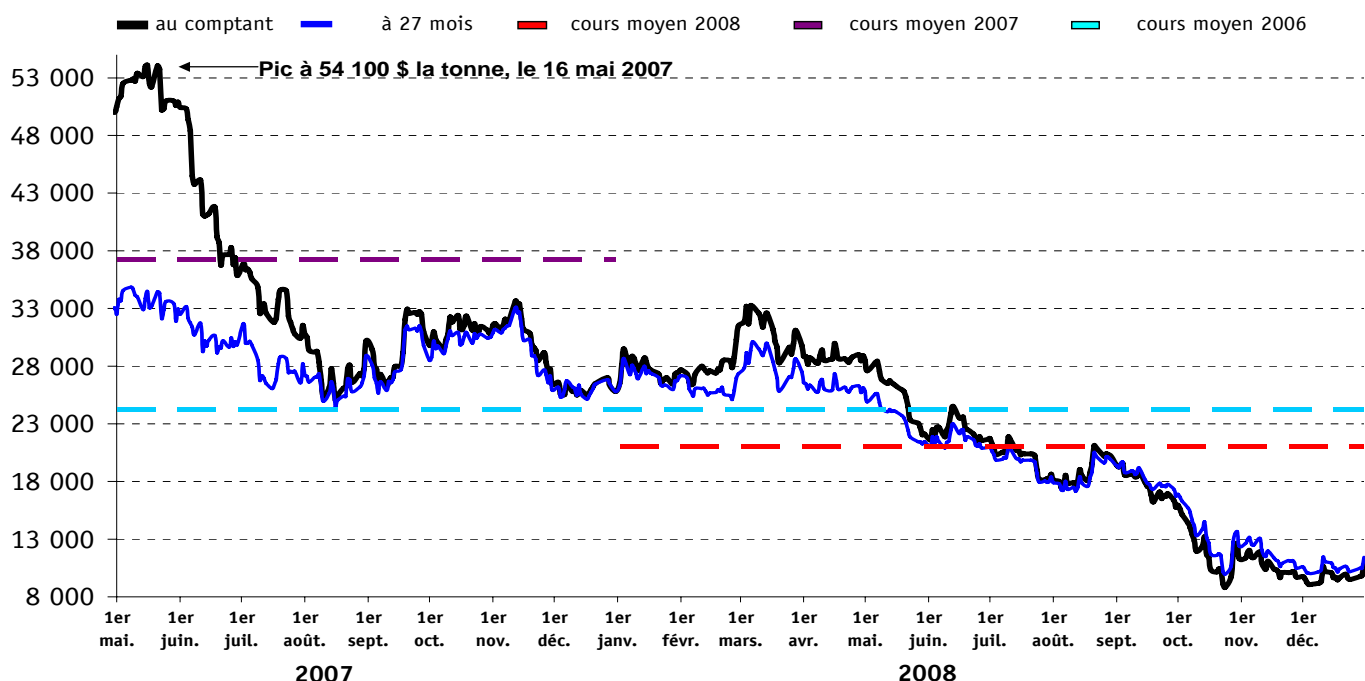
4 – Sélection d'indicateurs mensuels

INDICATEURS DE REFERENCE			Données brutes	var.mensuelle	gliss. annuel
Indice des prix à la consommation		déc.-08	132,1	0,7%	3,7%
Nombre de demandeurs d'emploi		nov.-08	5 727	-10,4%	1,3%
Commerce extérieur - Millions de F CFP					
Exportations	mensuelles	déc.-08	10 791	53,4%	7,6%
	cumulées	déc.-08	110 370	-	-40,0%
Importations	mensuelles	déc.-08	27 285	70,1%	40,3%
	cumulées	déc.-08	262 188	-	7,4%
SECTEURS D'ACTIVITE			Données brutes	var.mensuelle	gliss. annuel
NICKEL					
• Cours du nickel au LME en USD/livre		déc.-08	4,39	-9,5%	-62,7%
• Cours du nickel au LME en F CFP/livre		déc.-08	389,27	-14,3%	-59,7%
• Exportations de minerai (en milliers de tonnes)	mensuelles	déc.-08	502	67,3%	43,3%
	cumulées	déc.-08	3 137	-	-22,4%
• Exportations de produits métallurgiques (en tonnes)	mensuelles	oct.-08	4 182	-21,7%	10,7%
	cumulées	oct.-08	42 387	-	-10,4%
TOURISME					
• Touristes débarqués	mensuels	nov.-08	10 368	8,1%	5,7%
	cumulés	nov.-08	92 966	-	1,1%
• Nuitées	mensuels	oct.-08	55 447	17,0%	2,3%
	cumulés	oct.-08	505 985	-	11,3%
• Taux d'occupation mensuel des hôtels de Nouméa		oct.-08	70,10%	+ 8,5 pts	+ 4,8 pts
• Croisiéristes	cumulés	nov.-08	142 187	-	39,7%
BTP					
• Ventes de ciment (en tonnes)	mensuelles	déc.-08	11 286	7,3%	53,3%
	cumulées	déc.-08	137 114	-	12,6%
• Index BT 21 (p)		déc.-08	135,66	0,08%	9,97%
• IRL		nov.-08	107,13	0,53%	4,73%
CREVETTES					
• Exportation de crevettes (en tonnes)	mensuelles	déc.-08	38	5,6%	-58,2%
	cumulées	déc.-08	1 295	-	-0,9%
• Exportation de crevettes (en millions de F CFP)	mensuelles	déc.-08	41	-16,3%	-57,3%
	cumulées	déc.-08	1 583	-	3,7%
COMMERCE AUTOMOBILE					
Immatriculations de voitures particulières neuves	mensuelles	nov.-08	591	0,0%	0,2%
	cumulées	nov.-08	7 302	-	3,9%

Sources : ISEE, IDCNC, Service des Mines

(p) : provisoire

Évolution des cours du nickel au LME (\$/tonne)



5 – Activités de l'Institut et suivi de place

Masse monétaire...

Accélération de la croissance de la masse monétaire à fin novembre

en millions de F CFP	nov.-06	nov.-07	nov.-08	var 07/06	var 08/07
Circulation fiduciaire	11 249	11 980	12 612	6,5%	5,3%
Dépôts à vue	143 814	164 213	171 570	14,2%	4,5%
Total M1	155 063	176 193	184 182	13,6%	4,5%
M2-M1	63 981	66 619	71 902	4,1%	7,9%
Total M3	309 019	372 584	401 441	20,6%	7,7%

Concours de caractère bancaire...

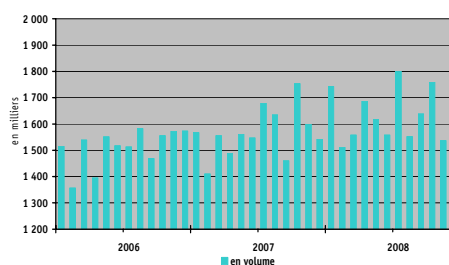
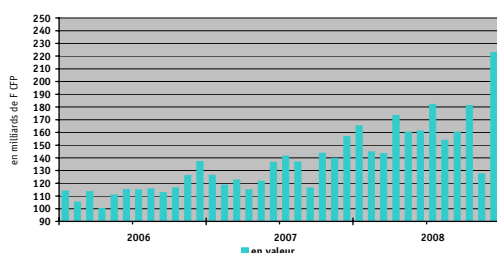
Les concours continuent de progresser à un rythme soutenu à fin septembre

en millions de F CFP	sept.-06	sept.-07	sept.-08	var 07/06	var 08/07
Entreprises	207 405	245 121	284 011	18,2%	15,9%
Ménages	241 049	265 599	295 373	10,2%	11,2%
Collectivités locales	34 581	36 126	38 749	4,5%	7,3%
Autres agents de CCB non ventilés	7 996	9 435	11 294	18,0%	19,7%
Total concours sain	491 031	556 281	629 427	13,3%	13,1%
Créances douteuses brutes	15 641	15 097	14 265	-3,5%	-5,5%
Total concours brut	506 672	571 378	643 691	12,8%	12,7%

Compensation

Forte hausse des échanges par rapport au mois de novembre et sur un an

INDICATEURS IEOM		Données brutes		var.mensuelle	gliss. annuel
Compensation (en nbre)	mensuelle	déc.-08	1 820 946	18,5%	18,1%
	cumulée	déc.-08	19 783 076	-	5,2%
Compensation (en milliards de F CFP)	mensuelle	déc.-08	222,8	74,8%	42,3%
	cumulée	déc.-08	1 975,6	-	25,5%



Incidents de paiements

Baisse des incidents de paiement sur chèque et accélération de la progression des retraits de cartes bancaires

INDICATEURS IEOM		Données brutes		var.mensuelle	gliss. annuel
Incidents de paiements sur chèque	MM3*	déc.-08	1 427	-2,7%	-1,1%
	cumulés	déc.-08	20 468	-	23,6%
Incidents de paiement sur effets	MM3	déc.-08	43	11,1%	-16,1%
	cumulés	déc.-08	450	-	-35,0%
Retraits de cartes bancaires (flux)	MM3	déc.-08	133	-5,9%	19,2%
	cumulés	déc.-08	1 452	-	-1,0%

* MM3 : Moyenne mobile sur trois mois

Interdits bancaires

Ralentissement de la croissance des interdits bancaires

INDICATEURS IEOM		Données brutes		var.mensuelle	gliss. annuel
Interdits bancaires	stock	déc.-08	5 909	-1,1%	6,3%
	dont personnes physiques	déc.-08	5 299	-1,2%	5,9%
	dont personnes morales	déc.-08	610	0,2%	10,1%

Cotation

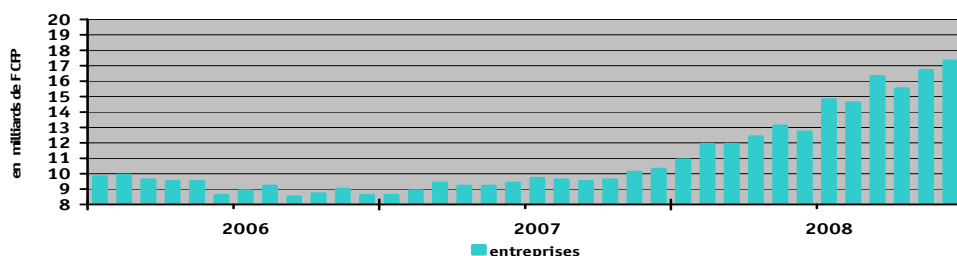
Le nombre d'entreprises éligibles continu de croître à un rythme soutenu sur un an

INDICATEURS IEOM		Données brutes		var.mensuelle	gliss. annuel
Cotes éligibles aux modes d'intervention de l'IEOM	Cotes valides	déc.-08	7 495	13,1%	3,5%
		déc.-08	2 894	1,2%	7,2%

Refinancement des entreprises

Forte progression du refinancement sur un an

INDICATEURS IEOM		Données brutes		var.mensuelle	gliss. annuel
Refinancement (en milliards de F CFP)	Entreprises	déc.-08	17,3	3,5%	68,3%



7 – Les taux

TAUX DIRECTEURS DE LA BANQUE CENTRALE EUROPÉENNE

	taux	date d'effet
taux de la facilité de dépôt	2,00%	10/12/2008
taux de soumission minimal sur opérations principales de refinancement	2,50%	10/12/2008
taux de la facilité de prêt marginal	3,00%	10/12/2008

TAUX D'INTERVENTION DE L'INSTITUT D'ÉMISSION D'OUTRE-MÉR

	date d'effet	taux	taux de sortie maximum applicables aux crédits pour accès au réescompte
taux de la facilité de dépôt	16/12/2008	1,50%	4,75%
taux de réescompte des crédits aux entreprises	16/12/2008	2,00%	
taux de réescompte des prêts bancaires au logement	01/08/1996	3,00%	7,00% à 7,45% (Taux SGFGAS à partir du 01/10/2008)
taux de la facilité de prêt marginal	10/12/2008	3,00%	
taux de l'escompte de chèques	10/12/2008	3,00%	

TAUX D'INTÉRÊT EN FRANCE ET DANS LE MONDE

taux d'intérêt en fin de mois						taux de base bancaire	
	31/12/2008	28/11/2008	Var. M-1	fin 12/07	Var. fin 07	taux	date d'effet
EONIA	2,3520%	2,9680%	- 0,616 pt	3,9160%	- 1,564 pt	6,60%	15/10/2001
EURIBOR 1 mois	2,6030%	3,5740%	- 0,971 pt	4,2880%	- 1,685 pt		
EURIBOR 3 mois	2,8920%	3,8530%	- 0,961 pt	4,6840%	- 1,792 pt		
EURIBOR 6 mois	2,9710%	3,8970%	- 0,926 pt	4,7070%	+ 7,000 pt		
EURIBOR 12 mois	3,0490%	3,9510%	- 0,902 pt	4,7450%	- 1,696 pt		

taux d'intérêt en moyenne mensuelle						taux d'intérêt légal	
	31/12/2008	28/11/2008	Var. M-1	fin 12/07	Var. fin 07	taux	JORF
TEMPE	2,4511%	3,1616%	- 0,711 pt	3,8632%	- 1,412 pt	3,99%	23/02/2008
EURIBOR 1 mois	2,9590%	3,8610%	- 0,902 pt	4,6850%	- 1,726 pt	2,95%	21/02/2007
EURIBOR 3 mois	3,2570%	4,2480%	- 0,991 pt	4,8340%	- 1,577 pt		
EURIBOR 6 mois	3,3300%	4,3030%	- 0,973 pt	4,8100%	- 1,480 pt		
EURIBOR 12 mois	3,4180%	4,3600%	- 0,942 pt	4,7860%	- 1,368 pt		
TMO	3,7300%	4,2200%	- 0,490 pt	4,6100%	- 0,880 pt		
TME	3,5300%	4,0200%	- 0,490 pt	4,4100%	- 0,880 pt		
TRBOSP	3,6400%	3,9700%	- 0,330 pt	4,7000%	- 1,060 pt		

taux des euro-monnaies									
devise	USD			JPY			GBP		
date	31/12/2008	28/11/2008	31/12/2007	31/12/2008	28/11/2008	31/12/2007	31/12/2008	28/11/2008	31/12/2007
taux JJ	0,125%	1,000%	4,500%	0,425%	0,675%	0,600%	1,350%	2,875%	5,775%
3 mois	1,750%	2,900%	4,775%	0,950%	1,965%	0,925%	2,850%	3,800%	5,865%
10 ans emprunts phares	2,130%	3,020%	4,090%	1,180%	1,400%	1,510%	3,020%	3,750%	4,570%

TAUX DE L'USURE (seuils applicables à partir du 1er janvier 2009)

Prêts aux particuliers	seuil de l'usure	Prêts aux personnes morales n'ayant pas d'activité industrielle, commerciale, artisanale, agricole ou professionnelle non commerciale	seuil de l'usure
Prêts immobiliers		Prêts consentis en vue d'achats ou de ventes à tempérament	11,51%
Prêts à taux fixe	7,80%	Prêts d'une durée initiale supérieure à deux ans, à taux variable	9,04%
Prêts à taux variable	7,80%	Prêts d'une durée initiale supérieure à deux ans, à taux fixe	8,56%
Prêts relais	7,72%	Découverts en compte (commission de plus fort découvert exclue)	14,55%
Crédits de trésorerie		Autres prêts d'une durée initiale inférieure ou égale à deux ans	10,45%
Prêts d'un montant inférieur ou égal à 181 920 XPF	21,32%	Prêts aux personnes physiques agissant pour leurs besoins professionnels et aux personnes morales ayant une activité industrielle, commerciale, artisanale, agricole ou professionnelle non commerciale	
Découverts en compte, prêts permanents et financement d'achats ou de ventes à tempérament d'un montant supérieur à 181 920 XPF	21,11%		
Prêts personnels et autres prêts d'un montant supérieur à 181 920 XPF	9,92%	Découverts en compte (commission de plus fort découvert exclue)	14,55%