



1 - Actualité nationale et internationale

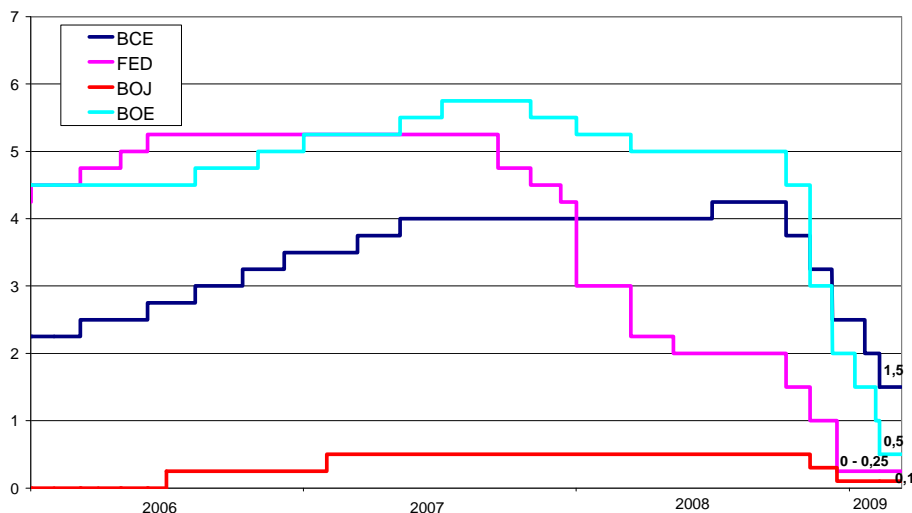
Taux d'intérêt.....

La BCE abaisse son principal taux à son niveau historique le plus bas dans un contexte de récession

Le Conseil des gouverneurs de la Banque centrale européenne a décidé le 5 mars 2009 d'abaisser de 50 points de base le taux d'intérêt appliqué aux opérations principales de refinancement de l'Eurosystème ainsi que les taux d'intérêt de la facilité de prêt marginal et de la facilité de dépôt respectivement à 1,50 %, 2,50 % et 0,50 %. Dans son discours introductif, le Président de la BCE observe que les taux d'inflation ont baissé de façon significative et devraient demeurer nettement inférieurs à 2 % en 2009 et 2010. La BCE a fortement revu à la baisse ses prévisions d'évolution du PIB pour 2009 et 2010 en tablant sur une croissance en volume comprise entre - 3,2 % et - 2,2 % en 2009 et entre - 0,7 % et + 0,7 % en 2010. Tout en soulignant qu'il existe un degré d'incertitude élevé sur les projections de croissance, le Président de la BCE a présenté un scénario de reprise progressive en 2010 sous l'effet de la baisse des cours des matières premières, des importantes mesures de relance macroéconomiques ainsi que des mesures de grande ampleur prises pour rétablir le fonctionnement du système financier.

Le Comité monétaire de la réserve fédérale américaine (FED) se réunira le 17 et 18 mars 2009. Le PIB des Etats-Unis a reculé au quatrième trimestre 2008 de 6,2 % en rythme annuel (chiffre révisé) contre une estimation initiale de baisse de 3,8 %. Sur l'ensemble de l'année 2008, la croissance de l'économie américaine ressort à 1,1 % au lieu de 1,3 %. En janvier 2009, la production industrielle a baissé de 1,8 % par rapport à décembre 2008 et chuté de 10 % en glissement annuel. Les dépenses de consommation des ménages ont progressé de 0,6 % en janvier 2009, après six mois de baisse consécutive. L'indice des prix lié aux dépenses de consommation des ménages a augmenté de 0,3 % par rapport à décembre 2008. Hors alimentation et énergie, l'indice est en hausse de 0,2 %. Les Etats-Unis ont perdu 651 000 emplois au mois de février 2009 après 655 000 au mois de janvier 2009 (chiffre révisé), le taux de chômage est estimé à 8,1 %, en hausse de 0,5 point par rapport à janvier 2009. La FED a fortement revu à la baisse ses prévisions économiques pour l'année 2009 : le PIB reculerait entre 0,5 % et 1,5 %, le taux de chômage se situerait entre 8,5 % et 8,8 %. Le président Obama a fait adopter par le Congrès un plan de relance de l'économie américaine de 787 milliards de dollars.

Taux directeurs des principales banques centrales



Chômage

Très forte augmentation du nombre de demandeurs d'emploi en France sur un mois et hausse du taux de chômage au 4^e trimestre 2008...

... et variation limitée du taux de chômage dans la zone euro

En France, fin janvier 2009, le nombre de demandeurs d'emploi inscrits en catégorie 1 (les personnes inscrites au Pôle emploi déclarant être à la recherche d'un emploi à plein temps et à durée indéterminée, ayant éventuellement exercé une activité occasionnelle ou réduite d'au plus 78 heures dans le mois) s'établit à 2 204 500, soit une hausse en données corrigées des variations saisonnières de 4,3 % (+ 90 200 personnes). Sur un an, le nombre de demandeurs d'emploi de catégorie 1 augmente de 15,4 % (+ 21,8 % pour les hommes et + 8,7 % pour les femmes) et le nombre de demandeurs d'emploi de moins de 25 ans inscrits en catégorie 1 croît de 23,1 %. Selon les données provisoires publiées par l'INSEE, le taux de chômage au sens du Bureau international du travail (BIT) s'établit à 7,8 % de la population active métropolitaine au quatrième trimestre 2008, en hausse de 0,6 % par rapport au troisième trimestre 2008 (données révisées).

Dans la zone euro, le taux de chômage corrigé des variations saisonnières atteint selon Eurostat 8,2 % en janvier 2009, en progression de 0,1 % par rapport à décembre 2008. Il était de 7,3 % en janvier 2008. Le taux de chômage dans les 27 pays membres de l'Union (UE27) s'est élevé à 7,6 % en janvier 2009. Il était de 6,8 % en janvier 2008. En janvier 2009, le taux de chômage des moins de 25 ans est estimé à 16,9 % dans la zone euro et à 17 % dans l'UE27.

Inflation

recul de l'inflation en France et légère remontée dans la zone euro

En janvier 2009, l'indice des prix à la consommation (hors tabac) en France diminue de 0,4 % sur un mois ; l'inflation sous-jacente s'élève en glissement annuel à 1,7 %.

Selon une estimation provisoire d'Eurostat, le taux d'inflation annuel de la zone euro s'établirait à 1,2 % en février 2009, contre 1,1 % en janvier 2009..

Baisse des taux de l'IEOM

A la suite de la baisse de 50 points de base du taux de la facilité de prêt marginal de la BCE et conformément au dispositif adopté par le Conseil de surveillance de l'IEOM, les taux de la facilité de prêt marginal et de l'escompte de chèques ont été abaissés de 50 points de base pour les porter à 2,50 % à compter du 11 mars 2009. Le taux de réescompte est maintenu à 2% et le taux de la facilité de dépôt à 1,50%.

Informations réglementaires

Adaptation du droit économique et financier

Le projet de loi ratifiant l'ordonnance n° 2008-1233 du 28 novembre 2008 portant actualisation du droit économique et financier applicable en Nouvelle-Calédonie, en Polynésie française et à Wallis-et-Futuna présenté à l'Assemblée nationale le 4 février 2009 par Mme Christine Lagarde, ministre de l'économie, de l'industrie et de l'emploi, est examiné par la commission des finances, de l'économie générale et du plan. Le texte est disponible sur :

<http://www.assemblee-nationale.fr/13/projets/pl1433.asp>

2 – Actualité régionale

Japon

La BoJ maintient le statu quo monétaire

Le comité de politique monétaire de la Banque du Japon (BoJ) a décidé lors de sa réunion du 19 février 2009 de laisser inchangé à 0,10 % son principal taux directeur. Au quatrième trimestre 2008, le PIB du Japon a reculé de 3,3 % et de 12,7 % en rythme annuel. En janvier 2009, la production industrielle a chuté de 10,0 % par rapport à décembre 2008 et de 30,8 % sur un an. La consommation des ménages a reculé de 5,9 % sur un an. Les prix à la consommation hors produits frais sont restés stables sur un an. En janvier 2009, le taux de chômage est estimé à 4,1 % (+0,2 % par rapport à décembre 2008). Les exportations ont chuté de 46 % sur un an à cause de l'effondrement des exportations vers les Etats-Unis (- 52,9 %), la Chine (- 46,7 %) et l'Union européenne (- 47,4 %). Le déficit commercial atteint 7,9 milliards d'euros.

Chine

Risque de déflation en Chine

En janvier 2009, l'indice des prix chinois à la consommation a augmenté de 1 % tandis que les prix à la production chutaient de 3,3 %. En février 2009, l'indice des prix à la consommation a baissé de 1,6 % en glissement annuel, première baisse depuis décembre 2002. La Banque centrale de Chine indique que l'économie chinoise est exposée à un risque de déflation à court terme et de ralentissement de la croissance mais que les fondamentaux de l'économie restent solides. Les exportations ont reculé de 17,5 % en glissement en janvier 2009 par rapport à janvier 2008 et les importations ont chuté de 43,1 %. Les expéditions à destination de l'Union européenne ont baissé de 17,4 % et celles vers les Etats-Unis de 9,8%. Le Premier ministre chinois, M. Wen Jiabao a réaffirmé son objectif de 8 % de croissance en 2009 en dépit des difficultés induites par l'aggravation et l'extension de la crise financière et économique mondiale. Il a annoncé que le gouvernement prendra des mesures d'incitation fiscale pour soutenir les exportations et que la Chine maintiendra un taux de change relativement stable pour le yuan. Il a également annoncé que le gouvernement soutiendrait la demande intérieure, en particulier celle des ménages afin de stimuler la croissance économique.

Australie

Baisse du PIB au 4^{ème} trimestre 2008

Le PIB australien s'est contracté de 0,5 % au 4^{ème} trimestre 2008 par rapport au trimestre précédent, marquant ainsi sa première baisse depuis le début de l'année 2008. Au dernier trimestre 2008, les deux secteurs les plus touchés par la crise sont l'industrie (-4,7 %) et le commerce de gros (-3,3 %). Le secteur primaire a soutenu l'activité avec une hausse de la production de 10,4 % sur le trimestre. Les exportations de biens et services ont légèrement diminué (-0,8 % au 4^{ème} trimestre) et les importations ont fortement chuté (-6,8 %). L'investissement des entreprises (+0,1 % au 4^{ème} trimestre et +6,7 % sur un an), a soutenu la croissance.

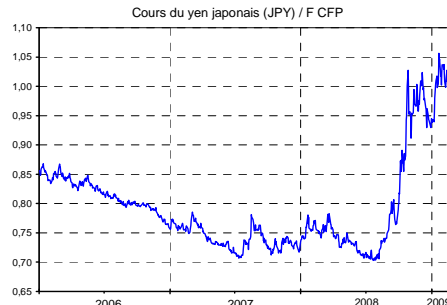
Nouvelle-Zélande

Hausse du chômage néo-zélandais

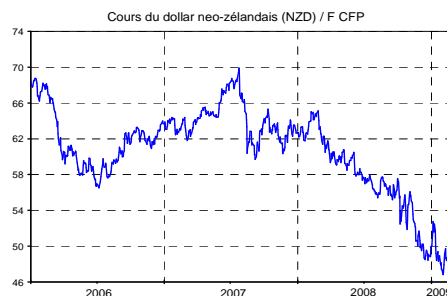
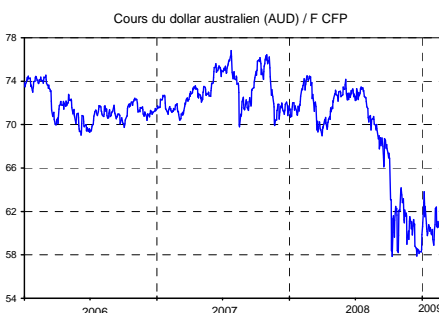
Au 4^{ème} trimestre 2008, le taux de chômage de la Nouvelle-Zélande s'élevait à 4,6 % de la population active, (+0,4 point sur le trimestre et +1,2 point sur un an). En février 2009, le premier ministre néo-zélandais, John Key, a annoncé plusieurs mesures afin de lutter contre la récession. Il a d'abord présenté le 4 février 2009 un plan d'aides aux petites et moyennes entreprises sous forme de subventions et d'allègements fiscaux. L'enveloppe fiscale s'élève à environ 23 milliards de F CFP étalés sur quatre ans. Le 11 février, il a également présenté un plan d'investissement dans les infrastructures publiques d'environ 24 milliards de F CFP.

Parité des monnaies

Appréciation du yuan et légère dépréciation du yen



Stabilisation du dollar australien et poursuite de la chute du dollar néo-zélandais



3 – Brèves économiques locales

.....

Visite du chargé des affaires européennes au sein de l'Assemblée nationale

Hervé Gaymard, rapporteur de la commission parlementaire de l'Assemblée nationale chargée des affaires européennes, s'est rendu en Nouvelle-Calédonie du 22 au 27 février 2009. Dans le cadre de sa mission, il a notamment participé aux côtés du Haut-Commissaire à l'installation d'un groupe de travail composé des différents acteurs politiques et économiques de la Nouvelle-Calédonie sur l'opportunité d'un passage à l'Euro pour les trois collectivités du Pacifique, conformément à la décision du comité des signataires de décembre 2008.

Prêt de 30 millions accordé à NCI par l'AFD

L'Agence Française de Développement (AFD) a accordé un prêt de 30 millions de F CFP sans intérêt ni garantie à l'association Nouvelle-Calédonie Initiative (NCI). Cette somme permettra de renforcer l'action de la NCI d'aide à la création et au développement d'entreprises par l'octroi de prêts d'honneur (prêts personnels, sans garantie ni intérêts).

Annonce de mesures anti-crise par la SLN

Compte tenu des stocks de nickel élevés et d'un cours mondial déprimé (moyenne de 4,72 \$/lb en février 2009), le directeur général de la SLN, Pierre Alla, a annoncé le 20 février un plan qui permettrait d'économiser environ 30 milliards de F CFP sur l'année 2009. Le plan comprend notamment le non-renouvellement des départs en retraite et une réduction du nombre d'heures travaillées dans l'entreprise d'environ 10 %, réalisant ainsi une économie de 1,5 milliard. Les investissements pour l'année 2009 sont également revus à la baisse.

Le comité d'entreprise a demandé un audit des comptes de l'entreprise dans le cadre de l'exercice du droit d'alerte.

Observatoire de l'impact environnemental de l'usine du Sud présenté au CICS

Le projet de surveillance des impacts environnementaux de Vale Inco Nouvelle-Calédonie, appelé « Œil », a été présenté le 27 février au comité d'information, de concertation et de surveillance des impacts environnementaux (CICS) de l'usine du Sud. Cet observatoire sera chargé de surveiller, de recueillir et de diffuser les informations relatives aux impacts environnementaux du site de Goro.

Schéma d'aménagement et de développement de la Nouvelle-Calédonie

La phase de diagnostic du schéma d'aménagement et de développement de la Nouvelle-Calédonie à l'horizon 2025 a été présentée le 4 mars, sous la double présidence du Haut-Commissaire et du président du gouvernement. Les résultats des travaux de l'année 2008 ont été exposés par les responsables d'ateliers. A cette phase de diagnostic succédera une phase d'ébauche de solutions.

Vente du groupe Royal Motors

Le 19 janvier 2009, le groupe Royal Motors, importateur et distributeur dans le secteur automobile, nautique, cycles, motocycles et engins lourds, a été vendu au groupe Bernard Hayot.

Marché de l'immobilier en 2008

Selon la direction des services fiscaux, le nombre de ventes immobilières en 2008 est de 3 091, en baisse de 5 % par rapport à l'année précédente. Le montant total des transactions s'établit à 69,3 milliards de F CFP, en hausse de 3,7 % sur la même période.

Négociations salariales 2009

Suite aux négociations entre le Medef et les représentants des différentes branches de métier, les salaires conventionnels devraient augmenter entre 1,9 % et 3,8 % en 2009, dans les secteurs du BTP, commerce, maisons de retraite, établissements hôteliers et de restauration, industrie et des mines.

Nouvelle baisse du prix du carburant

Au 1^{er} mars, le prix du diesel a diminué de 12 % à 93,9 F CFP le litre. Le prix de l'essence a baissé de 14 % à 111,8 F CFP le litre. Il est ainsi revenu à son plus bas niveau depuis 2004.

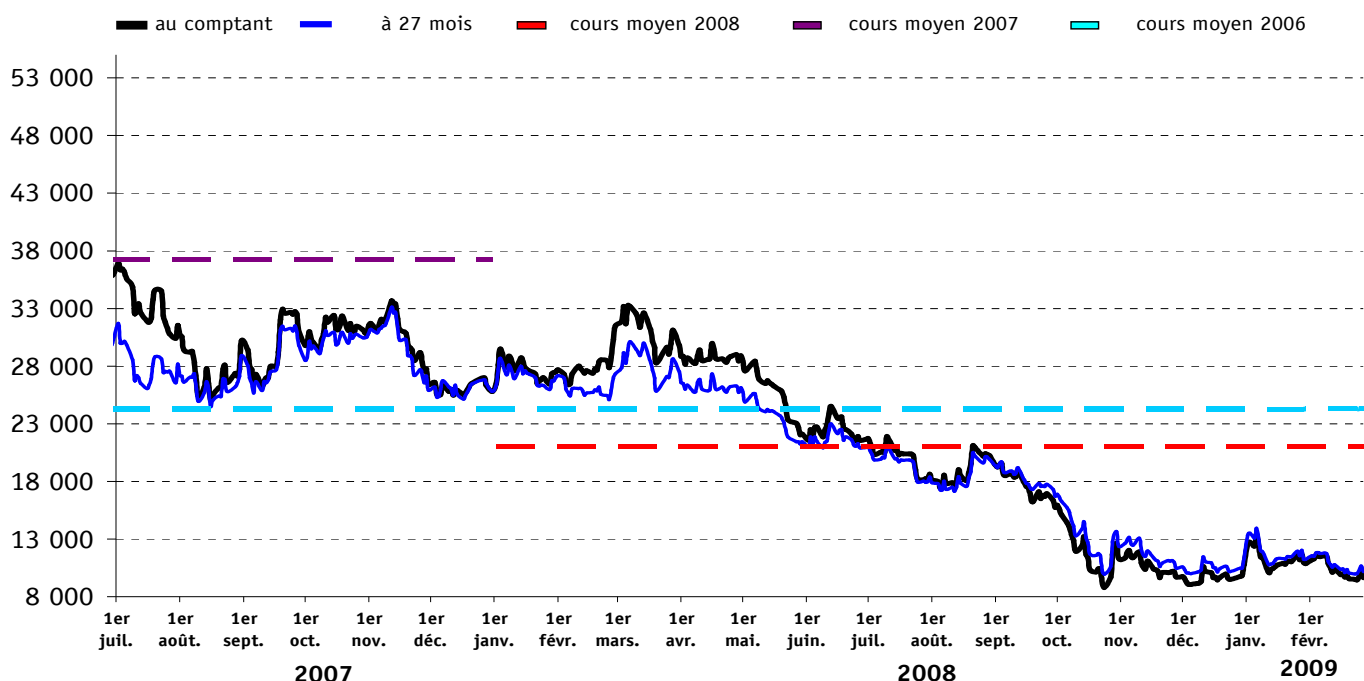
4 – Sélection d'indicateurs mensuels

INDICATEURS DE REFERENCE		Données brutes			var.mensuelle	gliss. annuel
Indice des prix à la consommation		févr.-09	132,3	-0,2%	2,6%	
Nombre de demandeurs d'emploi		janv.-09	6 795	21,0%	2,4%	
Commerce extérieur - Millions de F CFP						
Exportations	mensuelles	déc.-08	9 342	37,7%	-6,9%	
	cumulées	déc.-08	109 505	-	-40,4%	
Importations	mensuelles	déc.-08	27 285	70,1%	40,3%	
	cumulées	déc.-08	262 188	-	7,4%	
SECTEURS D'ACTIVITE		Données brutes			var.mensuelle	gliss. annuel
NICKEL						
• Cours du nickel au LME en USD/livre		févr.-09	4,72	-8,0%	-62,8%	
• Cours du nickel au LME en F CFP/livre		févr.-09	440,00	-4,8%	-57,1%	
• Exportations de minerai (en milliers de tonnes)	mensuelles	déc.-08	422	6,6%	20,4%	
	cumulées	déc.-08	3 096	-	-23,4%	
• Exportations de produits métallurgiques (en tonnes)	mensuelles	déc.-08	6 043	60,5%	75,9%	
	cumulées	déc.-08	52 195	-	-9,1%	
TOURISME						
• Touristes débarqués	mensuels	janv.-09	8 075	-24,6%	-5,5%	
	cumulés	janv.-09	8 075	-	-5,5%	
• Nuitées	mensuels	déc.-08	49 608	-17,1%	-1,2%	
	cumulés	déc.-08	615 408	-	11,0%	
• Taux d'occupation mensuel des hôtels de Nouméa		déc.-08	61,00%	- 11,3 pts	+ 0,7 pts	
• Croisiéristes	cumulés	déc.-08	173 208	-	42,7%	
BTP						
• Ventes de ciment (en tonnes)	mensuelles	févr.-09	10 895	4,7%	-3,1%	
	cumulées	févr.-09	21 302	-	0,6%	
• Index BT 21 (p)		janv.-09	137,50	1,36%	10,06%	
• IRL		janv.-09	108,32	0,55%	5,38%	
CREVETTES						
• Exportation de crevettes (en tonnes)	mensuelles	févr.-09	47	-32,9%	-40,5%	
	cumulées	févr.-09	117	-	-18,8%	
• Exportation de crevettes (en millions de F CFP)	mensuelles	févr.-09	35	-55,9%	-60,7%	
	cumulées	févr.-09	114	-	-35,7%	
COMMERCE AUTOMOBILE						
Immatriculations de voitures particulières neuves	mensuelles	févr.-09	535	-4,5%	-23,7%	
	cumulées	févr.-09	1 095	-	-13,3%	

Sources : ISEE, IDCNC, Service des Mines

(p) : provisoire

Évolution des cours du nickel au LME (\$/tonne)



5 – Activités de l'Institut et suivi de place

Masse monétaire....

Poursuite de la croissance de la masse monétaire à fin janvier

en millions de F CFP	janv.-07	janv.-08	janv.-09	var 08/07	var 09/08
Chiffres provisoires					
Circulation fiduciaire	11 408	11 780	12 913	3,3%	9,6%
Dépôts à vue	161 245	175 286	187 428	8,7%	6,9%
Total M1	172 653	187 066	200 341	8,3%	7,1%
M2-M1	66 090	69 379	77 382	5,0%	11,5%
Total M3	336 688	380 769	423 889	13,1%	11,3%

Concours de caractère bancaire....

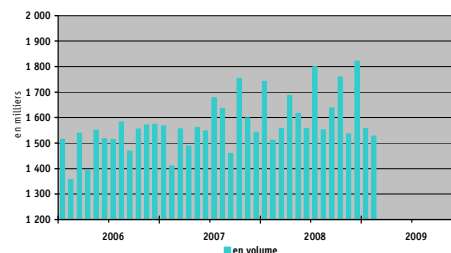
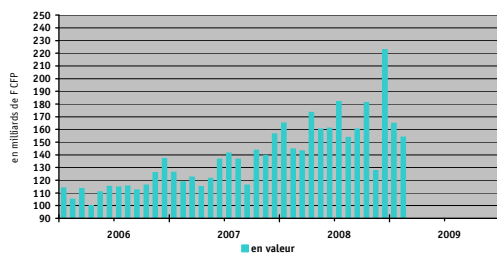
Les concours continuent de progresser à un rythme soutenu à fin décembre

en millions de F CFP	déc.-06	déc.-07	déc.-08	var 07/06	var 08/07
Entreprises	217 666	256 988	291 031	18,1%	13,2%
Ménages	247 191	273 374	305 711	10,6%	11,8%
Collectivités locales	34 090	39 150	39 059	14,8%	-0,2%
Autres agents de CCB non ventilés	12 466	10 388	9 985	-16,7%	-3,9%
Total concours sain	511 413	579 900	645 786	13,4%	11,4%
Créances douteuses brutes	15 015	14 505	13 735	-3,4%	-5,3%
Total concours brut	526 429	594 405	659 521	12,9%	11,0%

Compensation

Baisse des échanges par rapport au mois précédent et de leur cumul sur un an

INDICATEURS IEOM		Données brutes		var.mensuelle	gliss. annuel
Compensation (en nbre)	mensuelle	févr.-09	1 527 623	-1,9%	1,1%
	cumulée	févr.-09	3 085 123	-	-5,2%
Compensation (en milliards de F CFP)	mensuelle	févr.-09	154,0	-6,6%	6,4%
	cumulée	févr.-09	318,8	-	2,9%



Incidents de paiements

Augmentation des retraits de cartes bancaires et baisse des incidents de paiement sur effet sur un an

INDICATEURS IEOM		Données brutes		var.mensuelle	gliss. annuel
Incidents de paiements sur chèque	MM3*	févr.-09	1 841	8,5%	1,3%
	cumulés	févr.-09	4 080	-	-0,9%
Incidents de paiement sur effets	MM3	févr.-09	46	3,0%	39,4%
	cumulés	févr.-09	46	-	-17,9%
Retraits de cartes bancaires (flux)	MM3	févr.-09	154	14,9%	45,3%
	cumulés	févr.-09	349	-	47,3%

* MM3 : Moyenne mobile sur trois mois

Interdits bancaires

Ralentissement de la croissance des interdits bancaires

INDICATEURS IEOM		Données brutes		var.mensuelle	gliss. annuel
Interdits bancaires	stock	févr.-09	6 125	0,3%	5,0%
	dont personnes physiques	févr.-09	5 499	0,3%	4,6%
	dont personnes morales	févr.-09	626	-0,3%	8,5%

Cotation

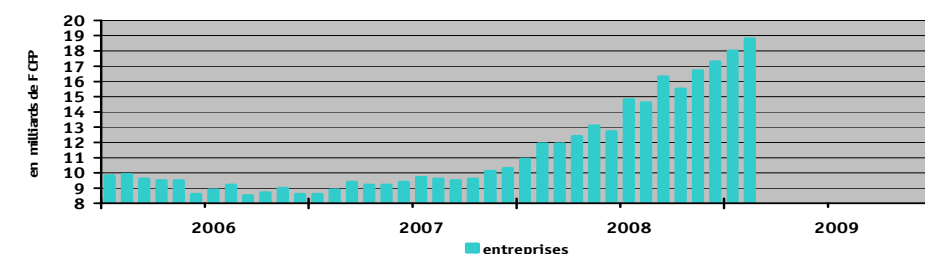
Le nombre d'entreprises éligibles continu de croître à un rythme soutenu

INDICATEURS IEOM		Données brutes		var.mensuelle	gliss. annuel
Cotes éligibles aux modes d'intervention de l'IEOM	Cotes valides	févr.-09	7 807	2,0%	8,7%
		févr.-09	3 209	3,2%	12,6%

Refinancement des entreprises

Forte progression du refinancement sur un an

INDICATEURS IEOM		Données brutes		var.mensuelle	gliss. annuel
Refinancement (en milliards de F CFP)	Entreprises	févr.-09	18,8	4,6%	57,2%



6 – Principaux indicateurs (flux en cumul annuel, stock à la date indiquée)

	date	2007	2008	Var
Indice des prix à la consommation	févr	128,8	132,3	2,6
Entreprises				
nb d'entreprises (a)	dec	43 211	46 627	7,9%
dont nb d'entreprises individuelles (a)	dec	37 616	40 738	8,3%
créations d'entreprises	déc	3 933	4 237	7,7%
cessations d'entreprises (p)	déc	2 026	2 068	2,1%
liquidations judiciaires (nb)	déc	95	95	0,0%
redressements judiciaires (nb)	déc	67	96	43,3%
personnes morales en interdiction bancaire (nb)	févr	577	626	8,5%
ventes de ciment local (tonnes)	févr	21 176	21 302	0,6%
importation ciment (tonnes)	févr	2 055	72	-96,5%
total ciment (tonnes)	févr	23 231	21 374	-8,0%
importations de biens d'équipement (M FCFP)	déc	36 700	35 701	-2,7%
importations de véhicules utilitaires (M FCFP)	févr	2 079	1 928	-7,3%
immatriculation de véhicules utilitaires neufs (nb)	févr	648	594	-8,3%
Ménages				
emploi salarié (nb)	sept	78 165	82 837	6,0%
dont secteur privé	sept	54 392	58 236	7,1%
dont secteur public	sept	23 773	24 600	3,5%
demandes d'emploi de fin de mois	janv	6 637	6 795	2,4%
demandes d'emploi de fin de mois (moyenne depuis le début de l'année)	janv	6 637	6 795	2,4%
Chômeurs indemnisés	janv	1 169	1 452	24,2%
montant horaire du Salaire minimum garanti (F CFP)	févr	715,2	742,4	3,8%
personnes physiques en interdiction bancaire (nb)	févr	5 256	5 499	4,6%
décision retrait cartes bancaires	févr	237	349	47,3%
incidents paiements sur chèques	févr	4 117	4 080	-0,9%
immatriculation de véhicules de tourisme neufs (nb)	févr	1 263	1 095	-13,3%
importations de véhicules de tourisme (M FCFP)	févr	2 399	2 556	6,6%
importations de produits alimentaires (M FCFP)	déc	23 276	26 748	14,9%
importations de biens de consommation courante (M FCFP)	déc	12 477	15 099	21,0%
Echanges				
nombre de touristes	janv	8 541	8 075	-5,5%
nombre de croisiéristes	déc	121 393	173 208	42,7%
taux d'occupation moyen depuis le 1er janvier des hôtels de nouméa	déc	60,8%	62,3%	1,5pt
moyenne des cours du nickel au LME en \$/lb sur l'année	févr	12,61	4,72	-62,6%
cours du nickel au LME en \$/lb	févr	12,67	4,72	-62,8%
exportation de minerai de nickel (en milliers de tonnes)	déc	4 040	3 095	-23,4%
exportation de minerai de nickel (M FCFP)	déc	44 187	16 364	-63,0%
exportation métallurgique de nickel (en tonnes de Ni contenu)	déc	57 431	52 195	-9,1%
exportation métallurgique de nickel (M FCFP)	déc	133 112	86 506	-35,0%
exportations de crevettes congelées (en tonnes)	déc	1 307	1 295	-0,9%
exportations de crevettes congelées (M FCFP)	déc	1 527	1 583	3,7%
exportations en valeur du nickel (métal+minerai) et des crevettes	déc	178 826	104 453	-42%
part des ces produits dans le total des exportations	déc	97%	95%	-1,9pt
total des importations (M FCFP)	déc	244 096	262 188	7,4%
total des exportations (M FCFP)	déc	183 881	109 505	-40,4%
taux de couverture	déc	75,33%	41,77%	-33,6pt
recettes douanières (M FCFP)	janv	3 330	3 519	5,7%
indicateurs financiers (M de FCFP)				
Dépôts à vue (p)	janv	175 286	187 428	6,9%
M1 (p)	janv	187 066	200 341	7,1%
M2 (p)	janv	256 445	277 723	8,3%
Dépôts à termes (p)	janv	123 692	145 607	17,7%
M3 (p)	janv	380 769	423 889	11,3%
P1 (p)	janv	5 143	4 350	-15,4%
coût du crédit aux entreprises- court terme	juil	6,70%	6,88%	0,18 pt
coût du crédit aux entreprises- moyen et long terme	juil	5,52%	5,86%	0,34 pt
coût du crédit aux particuliers - prêts immobiliers	juil	5,05%	5,43%	0,38 pt
coût du crédit aux particuliers - prêts personnels <181 920 F CFP	juil	11,86%	14,83%	2,97 pt
ensemble des concours bancaires - toutes zones confondues	déc	594 405	659 521	11,0%
Ménages	déc	273 374	305 711	11,8%
dont crédits à la consommation	déc	60 066	63 391	5,5%
dont crédits à l'habitat	déc	212 123	241 031	13,6%
Entreprises	déc	256 988	291 031	13,2%
dont crédits d'exploitation	déc	69 840	77 994	11,7%
dont crédits d'investissement	déc	120 218	139 716	16,2%
dont crédits à la construction	déc	60 560	66 089	9,1%
Collectivités locales	déc	39 150	39 059	-0,2%
dont d'investissement	déc	30 948	33 089	6,9%
Autres agents de CCB non ventilés	déc	10 388	9 985	-3,9%
créances douteuses brutes	déc	14 505	13 735	-5,3%
taux de créances douteuses brutes	déc	2,4%	2,1%	-0,4 pt
ensemble des actifs financiers	déc	482 780	509 389	5,5%
Ménages	déc	273 080	290 909	6,5%
Sociétés	déc	155 149	157 875	1,8%
Autres agents	déc	54 551	60 604	11,1%
dont assurances-vie	déc	69 932	72 438	3,6%

(p) : provisoire (a) : actualisé

7 – Les taux

TAUX DIRECTEURS DE LA BANQUE CENTRALE EUROPÉENNE

	taux	date d'effet
taux de la facilité de dépôt	0,50%	11/03/2009
taux d'intérêt appliqué aux opérations principales de refinancement	1,50%	11/03/2009
taux de la facilité de prêt marginal	2,50%	11/03/2009

TAUX D'INTERVENTION DE L'INSTITUT D'ÉMISSION D'OUTRE-MÉR

	date d'effet	taux	taux de sortie maximum applicables aux crédits pour accès au réescompte
taux de la facilité de dépôt	16/12/2008	1,50%	4,75%
taux de réescompte des crédits aux entreprises	16/12/2008	2,00%	
taux de réescompte des prêts bancaires au logement	01/08/1996	3,00%	6,25% à 6,70% (Taux SGFGAS à partir du 01/02/2009)
taux de la facilité de prêt marginal	11/03/2009	2,50%	
taux de l'escompte de chèques	11/03/2009	2,50%	

TAUX D'INTÉRÊT EN FRANCE ET DANS LE MONDE

taux d'intérêt en fin de mois						taux de base bancaire	
	27/02/2009	30/01/2009	Var. M-1	fin 12/08	Var. fin 08	taux	date d'effet
EONIA	1,3740%	1,2730%	+ 0,101 pt	2,3520%	- 0,978 pt	6,60%	15/10/2001
EURIBOR 1 mois	1,5300%	1,7450%	- 0,215 pt	2,6030%	- 1,073 pt	8,22%	01/07/2008
EURIBOR 3 mois	1,8250%	2,0860%	- 0,261 pt	2,8920%	- 1,067 pt	taux d'intérêt légal JORF	
EURIBOR 6 mois	1,9330%	2,1760%	- 0,243 pt	2,9710%	- 1,038 pt	année 2009	3,79%
EURIBOR 12 mois	2,0330%	2,2730%	- 0,240 pt	3,0490%	- 1,016 pt	année 2008	3,99%

taux d'intérêt en moyenne mensuelle						Définitions	
	27/02/2009	30/01/2009	Var. M-1	fin 12/08	Var. fin 08		
TEMPE	1,2583%	1,8404%	- 0,582 pt	2,4511%	- 1,193 pt	EONIA: Euro OverNight Index Average	
EURIBOR 1 mois	1,6300%	2,1690%	- 0,539 pt	2,9590%	- 1,329 pt	TEMPE: moyenne mensuelle de l'EONIA	
EURIBOR 3 mois	1,9450%	2,4830%	- 0,538 pt	3,2570%	- 1,312 pt	EURIBOR: EUR. InterBank Offered Rate	
EURIBOR 6 mois	2,0360%	2,5660%	- 0,530 pt	3,3300%	- 1,294 pt	TMO : taux moyen des obligations publiques (source: CDC)	
EURIBOR 12 mois	2,1370%	2,6480%	- 0,511 pt	3,4180%	- 1,281 pt	TME : taux moyen des emprunts d'Etat à long terme (source: CDC)	
TMO	3,9400%	3,8400%	+ 0,100 pt	3,7300%	+ 0,210 pt	TRBOSP: taux de rendement brut des obligations du secteur privé (dernier vendredi du mois)	
TME	3,7400%	3,6400%	+ 0,100 pt	3,5300%	+ 0,210 pt		
TRBOSP	3,9000%	3,9800%	- 0,080 pt	3,6400%	+ 0,260 pt		

évolution des taux d'intérêts en fin de mois									
devise	USD			JPY			GBP		
date	27/02/2009	30/01/2009	31/12/2008	27/02/2009	30/01/2009	31/12/2008	27/02/2009	30/01/2009	31/12/2008
taux JJ	0,210%	0,325%	1,000%	0,525%	0,385%	0,425%	1,200%	1,350%	1,350%
3 mois	1,645%	1,575%	2,900%	0,935%	0,880%	0,950%	1,785%	1,950%	2,850%
10 ans emprunts phares	3,060%	2,850%	3,020%	1,270%	1,290%	1,180%	3,600%	3,710%	3,020%

TAUX DE L'USURE (seuils applicables à partir du 1er janvier 2009)

Prêts aux particuliers	seuil de l'usure	Prêts aux personnes morales n'ayant pas d'activité industrielle, commerciale, artisanale, agricole ou professionnelle non commerciale	seuil de l'usure
Prêts immobiliers		Prêts consentis en vue d'achats ou de ventes à tempérament	11,51%
Prêts à taux fixe	7,80%	Prêts d'une durée initiale supérieure à deux ans, à taux variable	9,04%
Prêts à taux variable	7,80%	Prêts d'une durée initiale supérieure à deux ans, à taux fixe	8,56%
Prêts relais	7,72%	Découverts en compte (commission de plus fort découvert exclue)	14,55%
Crédits de trésorerie		Autres prêts d'une durée initiale inférieure ou égale à deux ans	10,45%
Prêts d'un montant inférieur ou égal à 181 920 XPF	21,32%	Prêts aux personnes physiques agissant pour leurs besoins professionnels et aux personnes morales ayant une activité industrielle, commerciale, artisanale, agricole ou professionnelle non commerciale	
Découverts en compte, prêts permanents et financement d'achats ou de ventes à tempérament d'un montant supérieur à 181 920 XPF	21,11%		
Prêts personnels et autres prêts d'un montant supérieur à 181 920 XPF	9,92%		

TAUX DE CHANGE

Parité XPF/ EUR : 1000 XPF = 8,38 EUR

Dernier cours fin de mois	1 USD/XPF	94,3782	1 NZD/XPF	47,2134	1 HKD/XPF	12,1701	1 GBP/XPF	133,6152	
100 JPY/XPF	96,8366	1 AUD/XPF	59,9928	1 SGD/XPF	61,0112	100 VUV/XPF	77,7006	1 FJD/XPF	50,2297