

## 1 - Actualité nationale et internationale

### Taux d'intérêt.....

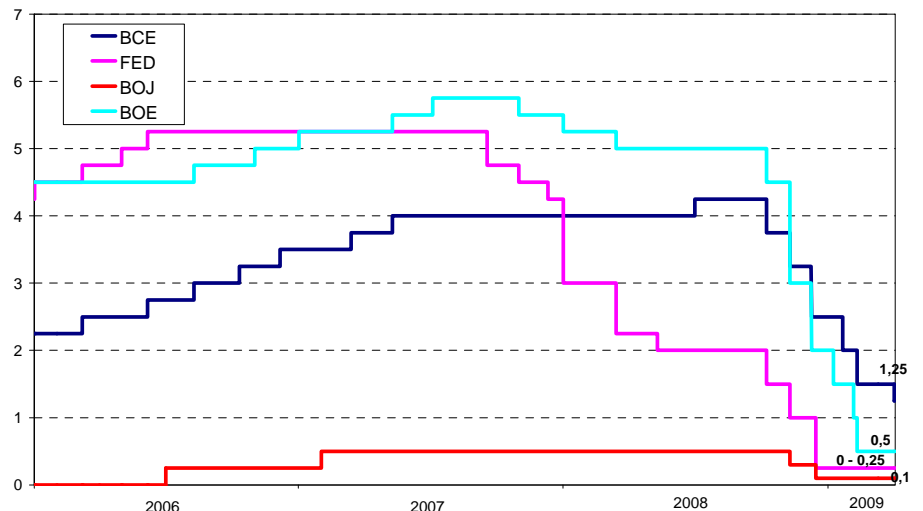
La BCE abaisse ses taux de 25 points de base....

.... et la FED maintient le statu quo monétaire

Le Conseil des gouverneurs de la Banque centrale européenne a décidé le 2 avril 2009 d'abaisser de 25 points de base le taux d'intérêt appliqué aux opérations principales de refinancement de l'Eurosystème ainsi que les taux d'intérêt de la facilité de prêt marginal et de la facilité de dépôt respectivement à 1,25 %, 2,25 % et 0,25 %. Dans son discours introductif, le Président de la BCE observe un recul des tensions inflationnistes dans un contexte de net ralentissement de l'activité économique.

Le Comité monétaire de la réserve fédérale américaine (FED) a maintenu au cours de sa réunion du 18 mars 2009 son principal taux directeur dans une fourchette comprise entre 0 % et 0,25 %. Le Comité souligne dans son communiqué que l'activité économique a continué à se dégrader. Le PIB des Etats-Unis a reculé au quatrième trimestre 2008 de 6,3 % en rythme annuel. En février 2009, la production industrielle a reculé de 1,4 % par rapport à janvier 2009 et chuté de 11,2 % en glissement annuel. Les dépenses de consommation des ménages ont progressé de 0,2 % en février 2009 contre 1 % en janvier. L'indice des prix lié aux dépenses de consommation des ménages a augmenté de 0,4 % par rapport à janvier 2009. Les Etats-Unis ont perdu 663 000 emplois au mois de mars 2009 après 651 000 au mois de février 2009. Le taux de chômage est estimé à 8,5 %, son plus haut niveau depuis 25 ans.

Taux directeurs des principales banques centrales



### Chômage

Forte augmentation du nombre de demandeurs d'emploi en France ...

En France, fin février 2009, le nombre de demandeurs d'emploi inscrits en catégorie A (les personnes, sans emploi, inscrites au Pôle emploi déclarant être à la recherche d'un emploi à plein temps et à durée indéterminée tenues de faire des actes positifs de recherche d'emploi) s'établit à 2 384 800, soit une hausse en données corrigées des variations saisonnières de 3,5 % (+ 79 900 personnes). Sur un an, le nombre de demandeurs d'emploi de catégorie A augmente de 19,0 % (+ 28,0 % pour les hommes et + 10,6 % pour les femmes) et le nombre de demandeurs d'emploi de moins de 25 ans inscrits en catégorie A croît de 32,0 %.

... et hausse limitée du taux de chômage dans la zone euro

Dans la zone euro, le taux de chômage corrigé des variations saisonnières atteint selon Eurostat 8,5 % en février 2009, en progression de 0,2 % par rapport à janvier 2009. Il était de 7,2 % en février 2008. Le taux de chômage dans les 27 pays membres de l'Union (UE27) s'est élevé à 7,9 % en février 2009. Il était de 6,8 % en février 2008. En janvier 2009, le taux de chômage des moins de 25 ans est estimé à 17,3 % dans la zone euro et à 17,5 % dans l'UE27.

## Inflation

hausse de l'inflation en France et important recul dans la zone euro

En février 2009, l'indice des prix à la consommation (hors tabac) en France augmente de 0,4 % sur un mois ; l'inflation sous-jacente s'élève en glissement annuel à 1,9 %.

Selon une estimation provisoire d'Eurostat, le taux d'inflation annuel de la zone euro s'établirait à 0,6 % en mars 2009, contre 1,2 % en février 2009.

## Baisse des taux de l'IEOM

A la suite de la baisse de 25 points de base du taux de la facilité de prêt marginal de la BCE et conformément au dispositif adopté par le Conseil de surveillance de l'IEOM, les taux de la facilité de prêt marginal et de l'escompte de chèques ont été abaissés de 25 points de base pour les porter à 2,25 % à compter du 8 avril 2009. Le taux de réescompte est maintenu à 2 % et le taux de la facilité de dépôt reste inchangé à 1,50 %.

## LODEOM

Adoption du projet de loi par le Sénat

Le Sénat a adopté le 12 mars 2009 le projet de loi pour le développement économique des outre-mer. Ce projet de loi est débattu à l'Assemblée nationale depuis le 6 avril 2009, après examen par la commission des affaires économiques, de l'environnement et du territoire.

## Convention entre le SEOM et l'ADIE

M. Yves Jégo, secrétaire d'Etat chargé de l'Outre-mer, a signé une convention avec Mme Maria Nowak, présidente de l'Association pour le droit à l'initiative économique (ADIE) pour la création de 1 000 nouvelles entreprises outre-mer. Le secrétariat d'Etat à l'Outre-mer versera 2 millions d'euros au total sur 3 ans à l'ADIE afin de financer l'accompagnement des bénéficiaires (formation, suivi et conseil).

## Publications de l'IEOM

Les notes expresses n° 8, 9 et 10 réalisées par les agences de Nouvelle-Calédonie, Wallis-et-Futuna et Polynésie française présentent une synthèse de la conjoncture en 2008.

Ces documents sont disponibles en téléchargement sur notre site Internet : ([www.ieom.fr](http://www.ieom.fr)) pages publications de chacune des agences.

Le même exercice a été effectué dans les départements et collectivités d'outre-mer. Les notes sont téléchargeables sur le site Internet de l'IEDOM ([www.iedom.fr](http://www.iedom.fr)).

## 2 – Actualité régionale

### Japon

La BoJ maintient le statu quo monétaire

Le comité de politique monétaire de la Banque du Japon (BoJ) a décidé lors de sa réunion du 17 mars 2009 de laisser inchangé à 0,10 % son principal taux directeur. En février 2009, la production industrielle a reculé de 9,4 % par rapport à janvier. En mars 2009, l'indice trimestriel de confiance des chefs d'entreprises japonais (Tankin) perd 34 points pour les grandes entreprises à - 58 points et atteint son plus bas niveau historique depuis 1975. En février 2009, les prix à la consommation sont restés stables. Hors énergie et produits frais, les prix ont baissé de 0,1 %. En février 2009, le taux de chômage est estimé à 4,4 %, en hausse de 0,3 point par rapport à janvier. En février 2009, les exportations ont chuté de 49,4 % sur un an à cause de l'effondrement des exportations vers les Etats-Unis (- 58,4 %), l'Asie (- 46,3 % dont la Chine - 39,7 %) et l'Union européenne (- 54,7 %). Les importations ont reculé de 43,0 % et la balance commerciale a enregistré un excédent de 633 millions d'euros après quatre déficits mensuels consécutifs.

### Chine

Chute des exportations chinoises

La production industrielle chinoise a progressé au rythme annuel de 3,8 % en janvier et février 2009. En février 2009, les exportations chinoises ont chuté de 25,7 % sur un an et les importations de 24,1 %. L'excédent commercial n'atteint que 4,8 milliards de dollars contre respectivement 39,1 en janvier 2009 et 40,1 en novembre 2008.

Le gouverneur de la banque centrale chinoise a indiqué que « les mesures macroéconomiques ont produit leurs premiers résultats et certains grands indicateurs vont en direction d'une reprise de la croissance économique, montrant que la baisse de la croissance a été stoppée ».

La Banque mondiale a revu à la baisse ses prévisions de croissance de la Chine en 2009 à 6,5 % contre 7,5 % précédemment et la Banque asiatique de développement prévoit une croissance de 7%.

### Australie et Nouvelle-Zélande

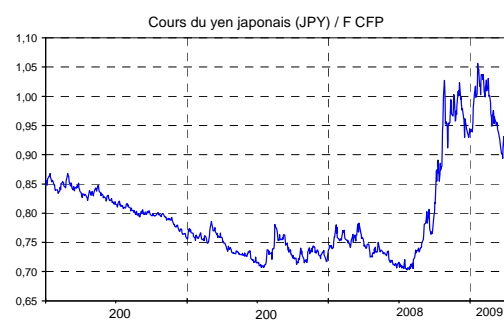
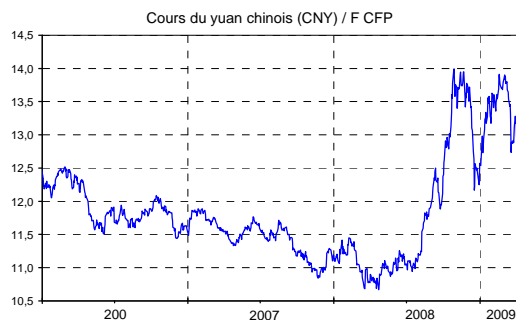
Baisse des taux directeurs des Banques centrales australienne et néo-zélandaise

La Banque centrale de Nouvelle-Zélande a réduit son taux directeur à 3 % le 12 mars 2009. En moins d'un an, le taux a baissé de 525 points de base. Le PIB néo-zélandais a subi sa quatrième baisse consécutive au dernier trimestre 2008, en recul de 0,9 % par rapport au 3<sup>ème</sup> trimestre 2008. La production dans les secteurs de l'industrie manufacturière et du commerce de gros a respectivement diminué de 3,8 % et 4,9 %. L'investissement a diminué de 5,3 % au 4<sup>ème</sup> trimestre 2008 par rapport au trimestre précédent alors que la consommation des ménages a stagné sur cette même période.

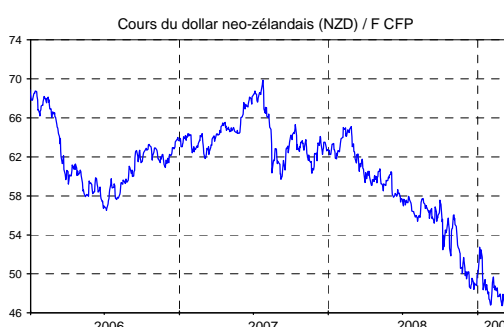
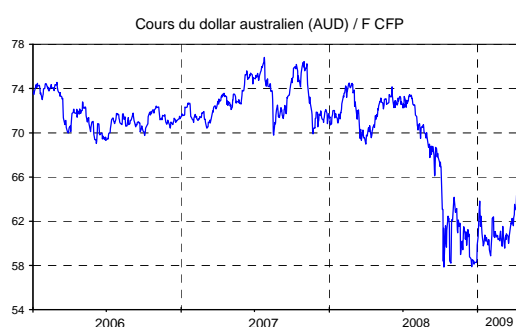
Le 8 avril 2009, la Banque centrale australienne a baissé de 25 points de base son taux directeur, le ramenant à 3 %. Fin mars 2009, le taux de chômage australien a augmenté de 0,5 point sur un mois à 5,7 %. Le nombre de chômeurs s'élève à 612 800 soit une augmentation de 33 % sur un an.

### Parité des monnaies

Baisse du yuan et dépréciation du yen



Appréciation du dollar australien et du dollar néo-zélandais



## 3 – Brèves économiques locales

.....

### Visite du Premier Ministre de Tonga

Le Premier ministre de Tonga, s'est rendu en Nouvelle-Calédonie du 21 mars au 4 avril 2009. Sa visite lui a permis de travailler avec la Communauté du Pacifique, de rencontrer le gouvernement de la Nouvelle-Calédonie et d'évaluer le degré de transposabilité des techniques utilisées en Nouvelle-Calédonie dans divers secteurs (agriculture, aquaculture et énergies renouvelables).

### Pollution chimique à l'usine de Vale Inco

Une importante fuite d'acide sulfurique s'est produite le 1<sup>er</sup> avril 2009 à l'usine de Goro. L'acide s'est écoulé dans le creek de la baie Nord et a fortement impacté la faune et la flore locale.

Suite à cet incident, la Province Sud a pris la décision de suspendre la production d'acide de l'usine. Cette suspension sera levée lorsque Vale Inco Nouvelle-Calédonie aura remis ses installations en conformité, déterminé les causes de l'accident et dressé un bilan des conséquences sur le milieu. La Province Sud a commandé au cabinet Erbio une étude d'impact environnemental.

Plusieurs associations environnementales se sont mobilisées et suivent l'évolution du dossier.

### Création d'un établissement public « Fonds Nickel »

Le Congrès a voté le 18 mars 2009 la création d'un établissement public administratif dénommé « Fonds Nickel ». Cet outil se substitue au fonds de concours pour le soutien conjoncturel du secteur minier (FSCS) dont l'activité avait été arrêtée suite à une décision en février 2005 de la Cour d'Appel de Paris. Il reprend les activités du FSCS, à savoir, le soutien des entreprises du secteur minier en cas de crise économique et la réhabilitation des zones dégradées par l'activité minière. En outre, il aidera les organismes spécialisés dans le développement durable.

### Construction du port industriel à Vavouto

La construction du quai principal du port industriel de Vavouto a commencé début avril. Ce quai servira à l'acheminement de matériaux durant la phase de construction de l'usine du Nord et au chargement de minerai durant la phase de production. La fin des travaux est prévue pour mars 2010.

### Défiscalisation du Château Royal

Le gouvernement de la Nouvelle-Calédonie a agréé le 11 mars 2009 la demande de défiscalisation de la Compagnie Nouvelle-Calédonie Tourisme concernant le projet de rénovation du Château Royal (ancien Club Med) et sa transformation en résidence hôtelière trois étoiles.

### Première pierre du médipôle de Koutio

Le lancement officiel du chantier du médipôle de Koutio a eu lieu le 13 mars 2009. Les travaux commenceront réellement fin 2009 pour une mise en service prévisionnelle en 2014. Le coût du projet est évalué à 36,6 milliards de F CFP.

### Projet d'élevage de poissons à Koné

Les travaux de construction d'un centre piscicole devraient débuter à la fin du mois d'avril 2009 sur la presqu'île de Foué, à Koné. Une fois terminé, ce « laboratoire pays » devrait, dans un premier temps, amorcer et consolider pendant deux ans le processus d'élevage et, dans un deuxième temps, produire à grande échelle et alimenter les fermes aquacoles.

### Mouvements sociaux à Air Calédonie et CSP-Véolia

A Air Calédonie, la grève menée par l'USTKE a perturbé le trafic aérien entre Nouméa et les Iles, et a entraîné la démission du directeur général de l'entreprise. A la CSP-Véolia, l'USOENC commerce a demandé une revalorisation des salaires, des retraites et de la prime d'intéressement. La collecte des ordures ménagères a été très perturbée. Les communes du Grand Nouméa ont dû faire appel à des sociétés privées et détacher des employés municipaux pour rattraper le retard dans le ramassage des poubelles.

### Convention entre Science Po Paris et les lycées de Nouvelle Calédonie

Dans le cadre de la promotion de l'égalité des chances, une convention d'éducation prioritaire entre l'Institut d'Etudes Politiques de Paris et les lycées de Nouvelle-Calédonie a été présentée le 16 mars 2009 par le Haut-Commissaire, le Vice-Recteur et le proviseur-adjoint du lycée de Touho. La convention concerne trois lycées choisis pour la diversité sociale et culturelle de leur population scolaire : le lycée du Grand Nouméa en Province Sud, le lycée Antoine Kéla en Province Nord et le lycée Wiliama-Haudra en Province des Iles.

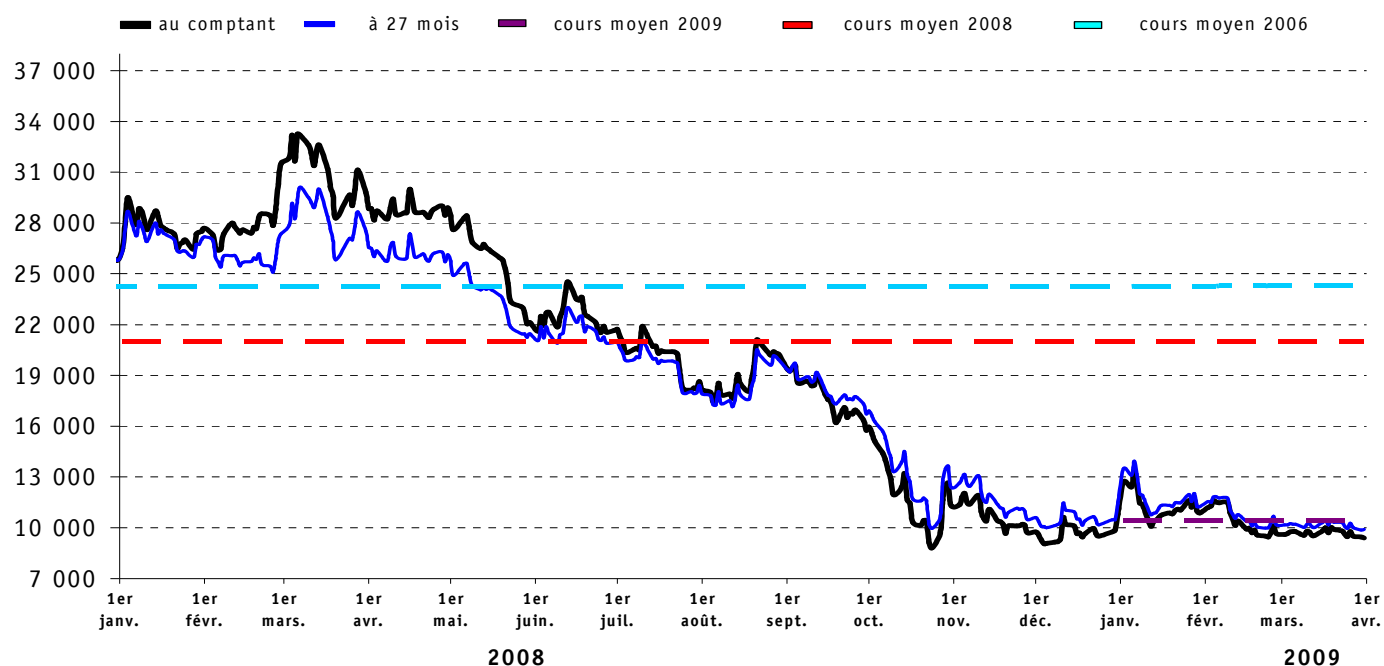
## 4 – Sélection d'indicateurs mensuels

INDICATEURS DE REFERENCE			Données brutes	var.mensuelle	gliss. annuel
Indice des prix à la consommation		mars-09	130,8	-1,1%	0,5%
Nombre de demandeurs d'emploi		févr.-09	7 242	6,6%	-1,8%
Commerce extérieur - Millions de F CFP					
Exportations	mensuelles	janv.-09	8 187	-12,4%	-44,9%
	cumulées	janv.-09	8 187	-	-44,9%
Importations	mensuelles	janv.-09	19 346	-29,1%	2,2%
	cumulées	janv.-09	19 346	-	2,2%
SECTEURS D'ACTIVITE			Données brutes	var.mensuelle	gliss. annuel
<b>NICKEL</b>					
• Cours du nickel au LME en USD/livre		mars-09	4,40	-6,8%	-69,0%
• Cours du nickel au LME en F CFP/livre		mars-09	402,27	-8,6%	-63,0%
• Exportations de minerai (en milliers de tonnes)	mensuelles	janv.-09	226	-46,4%	-37,8%
	cumulées	janv.-09	226	-	-37,8%
• Exportations de produits métallurgiques (en tonnes)	mensuelles	janv.-09	5 820	-3,7%	1,9%
	cumulées	janv.-09	5 820	-	1,9%
<b>TOURISME</b>					
• Touristes débarqués	mensuels	févr.-09	7 154	-11,4%	-10,1%
	cumulés	févr.-09	15 229	-	-7,7%
• Nuitées	mensuels	janv.-09	45 062	-9,2%	-5,3%
	cumulés	janv.-09	45 062	-	-5,3%
• Taux d'occupation mensuel des hôtels de Nouméa		janv.-09	56,40%	- 4,6 pts	+ 3,6 pts
• Croisiéristes	cumulés	févr.-09	48 054	-	19,4%
<b>BTP</b>					
• Ventes de ciment (en tonnes)	mensuelles	mars-09	11 542	5,9%	19,0%
	cumulées	mars-09	32 844	-	6,4%
• Index BT 21 (p)		févr.-09	134,41	-2,25%	6,47%
• IRL		févr.-09	108,74	0,39%	5,38%
<b>CREVETTES</b>					
• Exportation de crevettes (en tonnes)	mensuelles	mars-09	94	100,0%	203,2%
	cumulées	mars-09	211	-	20,6%
• Exportation de crevettes (en millions de F CFP)	mensuelles	mars-09	114	225,7%	192,3%
	cumulées	mars-09	228	-	5,2%
<b>COMMERCE AUTOMOBILE</b>					
Immatriculations de voitures particulières neuves	mensuelles	mars-09	676	26,4%	20,1%
	cumulées	mars-09	1 771	-	-3,0%

Sources : ISEE, IDCNC, Service des Mines

(p) : provisoire

Évolution des cours du nickel au LME (\$/tonne)



## 5 – Activités de l'Institut et suivi de place

### Masse monétaire....

Poursuite de la croissance de la masse monétaire à fin février

en millions de F CFP	févr.-07	févr.-08	févr.-09	var 08/07	var 09/08
Circulation fiduciaire	11 337	11 745	12 645	3,6%	7,7%
Dépôts à vue	152 392	165 977	178 141	8,9%	7,3%
<b>Total M1</b>	<b>163 729</b>	<b>177 722</b>	<b>190 786</b>	<b>8,5%</b>	<b>7,4%</b>
M2-M1	66 506	69 806	80 209	5,0%	14,9%
<b>Total M3</b>	<b>336 308</b>	<b>378 720</b>	<b>423 822</b>	<b>12,6%</b>	<b>11,9%</b>

### Concours de caractère bancaire....

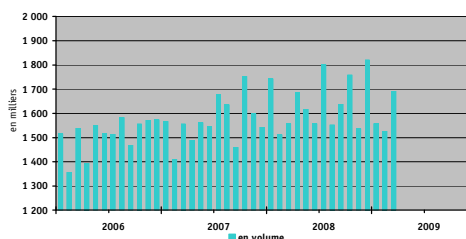
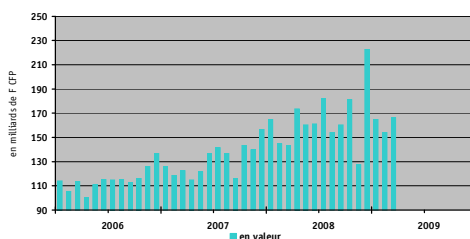
Les concours continuent de progresser à un rythme soutenu à fin décembre

en millions de F CFP	déc.-06	déc.-07	déc.-08	var 07/06	var 08/07
Entreprises	217 666	256 988	291 031	18,1%	13,2%
Ménages	247 191	273 374	305 711	10,6%	11,8%
Collectivités locales	34 090	39 150	39 059	14,8%	-0,2%
Autres agents de CCB non ventilés	12 466	10 388	9 985	-16,7%	-3,9%
<b>Total concours sain</b>	<b>511 413</b>	<b>579 900</b>	<b>645 786</b>	<b>13,4%</b>	<b>11,4%</b>
Créances douteuses brutes	15 015	14 505	13 735	-3,4%	-5,3%
<b>Total concours brut</b>	<b>526 429</b>	<b>594 405</b>	<b>659 521</b>	<b>12,9%</b>	<b>11,0%</b>

### Compensation

Hausse des échanges par rapport au mois précédent et stagnation de leur cumul sur un an

INDICATEURS IEOM			Données brutes	var.mensuelle	gliss. annuel
Compensation (en nbre)	mensuelle	mars-09	1 692 234	10,8%	8,6%
	cumulée	mars-09	4 777 357	-	-0,7%
Compensation (en milliards de F CFP)	mensuelle	mars-09	166,1	7,9%	16,0%
	cumulée	mars-09	484,9	-	7,0%



### Incidents de paiements

Augmentation des incidents de paiements sur chèque et sur effets ainsi que des retraits de cartes bancaires sur un an

INDICATEURS IEOM			Données brutes	var.mensuelle	gliss. annuel
Incidents de paiements sur chèque	MM3*	mars-09	2 134	15,9%	6,6%
	cumulés	mars-09	6 402	-	6,6%
Incidents de paiement sur effets	MM3	mars-09	44	-5,1%	40,9%
	cumulés	mars-09	131	-	40,9%
Retraits de cartes bancaires (flux)	MM3	mars-09	170	10,2%	35,4%
	cumulés	mars-09	509	-	35,4%

### Interdits bancaires

Ralentissement en février de la croissance des interdits bancaires

INDICATEURS IEOM			Données brutes	var.mensuelle	gliss. annuel
Interdits bancaires	stock	mars-09	6 116	-0,1%	4,6%
	dont personnes physiques	mars-09	5 476	-0,4%	3,9%
	dont personnes morales	mars-09	640	2,2%	10,9%

### Cotation

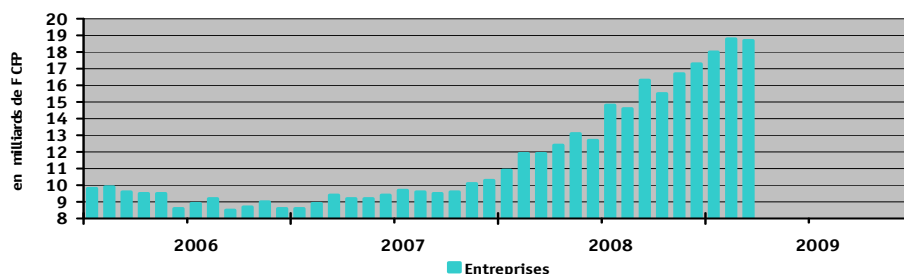
Le nombre d'entreprises éligibles continue de progresser à un rythme soutenu

INDICATEURS IEOM			Données brutes	var.mensuelle	gliss. annuel
Cotes éligibles aux modes d'intervention de l'IEOM	Cotes valides	mars-09	7 808	0,0%	10,5%
		mars-09	3 247	1,2%	17,8%

### Refinancement des entreprises

Forte hausse du refinancement sur un an

INDICATEURS IEOM			Données brutes	var.mensuelle	gliss. annuel
Refinancement (en milliards de F CFP)	Entreprises	mars-09	18,7	-0,5%	57,4%



## 6 – Principaux indicateurs (flux en cumul annuel, stock à la date indiquée)

	date	2008	2009	Var
<b>Indice des prix à la consommation</b>	mars	130,1	130,8	0,5
<b>Entreprises</b>				
nb d'entreprises	mars	43 842	47 471	8,3%
				dont nb d'entreprises individuelles
	mars	38 102	41 611	9,2%
créations d'entreprises	déc	3 933	4 237	7,7%
cessations d'entreprises (p)	déc	2 026	2 068	2,1%
liquidations judiciaires (nb)	mars	17	22	29,4%
redressements judiciaires (nb)	mars	22	15	-31,8%
personnes morales en interdiction bancaire (nb)	mars	577	640	10,9%
ventes de ciment local (tonnes)	mars	30 875	32 844	6,4%
importation ciment (tonnes)	mars	2 200	80	-96,4%
total ciment (tonnes)	mars	33 075	32 924	-0,5%
importations de biens d'équipement (M FCFP)	mars	9 564	7 319	-23,5%
importations de véhicules utilitaires (M FCFP)	mars	3 308	2 846	-14,0%
immatriculation de véhicules utilitaires neufs (nb)	mars	997	885	-11,2%
<b>Ménages</b>				
emploi salarié (nb)	sept	78 165	82 837	6,0%
dont secteur privé	sept	54 392	58 236	7,1%
dont secteur public	sept	23 773	24 600	3,5%
demandes d'emploi de fin de mois	févr	7 371	7 242	-1,8%
demandes d'emploi de fin de mois (moyenne depuis le début de l'année)	févr	7 004	7 242	3,4%
Chômeurs indemnisés	janv	1 169	1 452	24,2%
montant horaire du Salaire minimum garanti (F CFP)	mars	720,2	742,4	3,1%
personnes physiques en interdiction bancaire (nb)	mars	5 268	5 476	3,9%
décision retrait cartes bancaires	mars	376	509	35,4%
incidents paiements sur chèques	mars	6 008	6 402	6,6%
immatriculation de véhicules de tourisme neufs (nb)	mars	1 826	1 771	-3,0%
importations de véhicules de tourisme (M FCFP)	mars	3 698	4 016	8,6%
importations de produits alimentaires (M FCFP)	mars	6 642	6 313	-4,9%
importations de biens de consommation courante (M FCFP)	mars	3 524	3 323	-5,7%
<b>Echanges</b>				
nombre de touristes	févr	16 501	15 229	-7,7%
nombre de croisiéristes	févr	40 254	48 054	19,4%
taux d'occupation moyen depuis le 1er janvier des hôtels de nouméa	janv	52,8%	56,4%	3,6pt
moyenne des cours du nickel au LME en \$/lb sur l'année	mars	13,13	4,75	-63,8%
cours du nickel au LME en \$/lb	mars	14,16	4,40	-69,0%
exportation de minerai de nickel (en milliers de tonnes)	janv	363	226	-37,8%
exportation de minerai de nickel (M FCFP)	janv	2 968	661	-77,7%
exportation métallurgique de nickel (en tonnes de Ni contenu)	janv	10 693	9 572	-10,5%
exportation métallurgique de nickel (M FCFP)	janv	11 318	7 187	-36,5%
exportations de crevettes congelées (en tonnes)	janv	65	70	7,7%
exportations de crevettes congelées (M FCFP)	janv	89	79	-10,8%
exportations en valeur du nickel (métal+minerai) et des crevettes	janv	14 375	7 927	-45%
part des ces produits dans le total des exportations	janv	97%	97%	0,01pt
total des importations (M FCFP)	janv	18 932	19 346	2,2%
total des exportations (M FCFP)	janv	14 847	8 187	-44,9%
taux de couverture	janv	78,42%	42,32%	-36,1pt
recettes douanières (M FCFP)	janv	3 330	3 519	5,7%
<b>indicateurs financiers (M de FCFP)</b>				
Dépôts à vue	févr	165 977	178 141	7,3%
M1	févr	177 722	190 786	7,4%
M2	févr	247 528	270 995	9,5%
Dépôts à termes	févr	130 555	152 273	16,6%
M3	févr	378 720	423 822	11,9%
P1	févr	5 040	4 310	-14,5%
coût du crédit aux entreprises- court terme (p)	janv	7,05%	5,46%	-1,59 pt
coût du crédit aux entreprises- moyen et long terme (p)	janv	5,83%	5,45%	-0,37 pt
coût du crédit aux particuliers - prêts immobiliers (p)	janv	5,12%	nd	nd
coût du crédit aux particuliers - prêts personnels <181 920 F CFP (p)	janv	10,51%	nd	nd
ensemble des concours bancaires - toutes zones confondues (p)	déc	594 405	659 521	11,0%
Ménages	déc	273 374	305 711	11,8%
dont crédits à la consommation	déc	60 066	63 391	5,5%
dont crédits à l'habitat	déc	212 123	241 031	13,6%
Entreprises	déc	256 988	291 031	13,2%
dont crédits d'exploitation	déc	69 840	77 994	11,7%
dont crédits d'investissement	déc	120 218	139 716	16,2%
dont crédits à la construction	déc	60 560	66 089	9,1%
Collectivités locales	déc	39 150	39 059	-0,2%
dont d'investissement	déc	30 948	33 089	6,9%
Autres agents de CCB non ventilés	déc	10 388	9 985	-3,9%
créances douteuses brutes	déc	14 505	13 735	-5,3%
taux de créances douteuses brutes	déc	2,4%	2,1%	-0,4 pt
ensemble des actifs financiers	déc	482 780	509 389	5,5%
Ménages	déc	273 080	290 909	6,5%
Sociétés	déc	155 149	157 875	1,8%
Autres agents	déc	54 551	60 604	11,1%
dont assurances-vie	déc	69 932	72 438	3,6%

(p) : provisoire

## 7 – Les taux

### TAUX DIRECTEURS DE LA BANQUE CENTRALE EUROPÉENNE

	taux	date d'effet
taux de la facilité de dépôt	0,25%	08/04/2009
taux d'intérêt appliqué aux opérations principales de refinancement	1,25%	08/04/2009
taux de la facilité de prêt marginal	2,25%	08/04/2009

### TAUX D'INTERVENTION DE L'INSTITUT D'ÉMISSION D'OUTRE-MER

	date d'effet	taux	taux de sortie maximum applicables aux crédits pour accès au réescompte
taux de la facilité de dépôt	16/12/2008	1,50%	4,75%
taux de réescompte des crédits aux entreprises	16/12/2008	2,00%	
taux de réescompte des prêts bancaires au logement	01/08/1996	3,00%	5,95% à 6,40% (Taux SGFGAS à partir du 01/04/2009)
taux de la facilité de prêt marginal	08/04/2009	2,25%	
taux de l'escompte de chèques	08/04/2009	2,25%	

### TAUX D'INTÉRÊT EN FRANCE ET DANS LE MONDE

taux d'intérêt en fin de mois						taux de base bancaire	
	31/03/2009	27/02/2009	Var. M-1	fin 12/08	Var. fin 08	taux	date d'effet
EONIA	1,6360%	1,3740%	+ 0,262 pt	2,3520%	- 0,716 pt	6,60%	15/10/2001
EURIBOR 1 mois	1,1210%	1,5300%	- 0,409 pt	2,6030%	- 1,482 pt	8,22%	01/07/2008
EURIBOR 3 mois	1,5100%	1,8250%	- 0,315 pt	2,8920%	- 1,382 pt	taux d'intérêt légal JORF	
EURIBOR 6 mois	1,6700%	1,9330%	- 0,263 pt	2,9710%	- 1,301 pt	année 2009	3,79%
EURIBOR 12 mois	1,8120%	2,0330%	- 0,221 pt	3,0490%	- 1,237 pt	année 2008	3,99%

taux d'intérêt en moyenne mensuelle						Définitions	
	31/03/2009	27/02/2009	Var. M-1	fin 12/08	Var. fin 08		
TEMPE	1,0565%	1,2583%	- 0,202 pt	2,4511%	- 1,395 pt	EONIA: Euro OverNight Index Average	
EURIBOR 1 mois	1,2710%	1,6300%	- 0,359 pt	2,9590%	- 1,688 pt	TEMPE: moyenne mensuelle de l'EONIA	
EURIBOR 3 mois	1,6370%	1,9450%	- 0,308 pt	3,2570%	- 1,620 pt	EURIBOR: EUR. InterBank Offered Rate	
EURIBOR 6 mois	1,7760%	2,0360%	- 0,260 pt	3,3300%	- 1,554 pt	TMO : taux moyen des obligations publiques (source: CDC)	
EURIBOR 12 mois	1,9100%	2,1370%	- 0,227 pt	3,4180%	- 1,508 pt	TME : taux moyen des emprunts d'Etat à long terme (source: CDC)	
TMO	3,9200%	3,9400%	- 0,020 pt	3,7300%	+ 0,190 pt	TRBOSP: taux de rendement brut des obligations du secteur privé (dernier vendredi du mois)	
TME	3,7200%	3,7400%	- 0,020 pt	3,5300%	+ 0,190 pt		
TRBOSP	3,9200%	3,9000%	+ 0,020 pt	3,6400%	+ 0,280 pt		

évolution des taux d'intérêts en fin de mois									
devise	USD			JPY			GBP		
date	31/03/2009	27/02/2009	31/12/2008	31/03/2009	27/02/2009	31/12/2008	31/03/2009	27/02/2009	31/12/2008
taux JJ	0,375%	0,210%	1,000%	0,300%	0,525%	0,425%	0,650%	1,200%	1,350%
3 mois	1,575%	1,645%	2,900%	0,935%	0,935%	0,950%	1,480%	1,785%	2,850%
10 ans emprunts phares	2,700%	3,060%	3,020%	1,360%	1,270%	1,180%	3,150%	3,600%	3,020%

### TAUX DE L'USURE (seuils applicables à partir du 1er avril 2009)

Prêts aux particuliers	seuil de l'usure	Prêts aux personnes morales n'ayant pas d'activité industrielle, commerciale, artisanale, agricole ou professionnelle non commerciale	seuil de l'usure
<b>Prêts immobiliers</b>		Prêts consentis en vue d'achats ou de ventes à tempérament	11,69%
Prêts à taux fixe	7,83%	Prêts d'une durée initiale supérieure à deux ans, à taux variable	7,85%
Prêts à taux variable	7,93%	Prêts d'une durée initiale supérieure à deux ans, à taux fixe	8,07%
Prêts relais	8,05%	Découverts en compte (commission de plus fort découvert exclue)	14,13%
<b>Crédits de trésorerie</b>		Autres prêts d'une durée initiale inférieure ou égale à deux ans	8,05%
Prêts d'un montant inférieur ou égal à 181 920 XPF	21,36%	Prêts aux personnes physiques agissant pour leurs besoins professionnels et aux personnes morales ayant une activité industrielle, commerciale, artisanale, agricole ou professionnelle non commerciale	
Découverts en compte, prêts permanents et financement d'achats ou de ventes à tempérament d'un montant supérieur à 181 920 XPF	20,92%		
Prêts personnels et autres prêts d'un montant supérieur à 181 920 XPF	10,04%		Découverts en compte (commission de plus fort découvert exclue)

### TAUX DE CHANGE

Parité XPF/ EUR : 1000 XPF = 8,38 EUR

Dernier cours fin de mois	1 USD/XPF	89,6692	1 NZD/XPF	51,2417	1 HKD/XPF	11,5699	1 GBP/XPF	128,2034	
100 JPY/XPF	90,9749	1 AUD/XPF	62,1002	1 SGD/XPF	58,9759	100 VUV/XPF	78,5734	1 FJD/XPF	50,4086