

1 - Actualité nationale et internationale

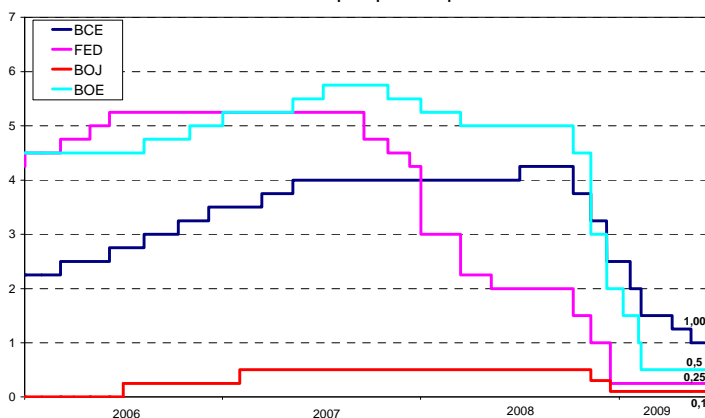
Taux d'intérêt.....

La BCE et la FED maintiennent le statu quo monétaire

Le Conseil des gouverneurs de la Banque centrale européenne a décidé le 2 juillet 2009 que le taux d'intérêt des opérations principales de refinancement de l'Eurosystème ainsi que ceux de la facilité de prêt marginal et de la facilité de dépôt resteront inchangés, à respectivement 1 %, 1,75 % et 0,25 %. Le Président de la BCE observe que le recul des prix est temporaire, les tensions inflationnistes qui sont modérées devraient rester faibles sur le reste de l'année tout en se contractant moins fortement qu'au premier trimestre 2009.

Le Comité monétaire de la réserve fédérale américaine (FED) a maintenu au cours de sa réunion du 16 juin 2009 son principal taux directeur dans une fourchette comprise entre 0 % et 0,25 %. Le Comité souligne dans son communiqué que le rythme de contraction de l'économie ralentit. Le PIB des Etats-Unis a reculé de 5,5 % en rythme annuel au premier trimestre 2009 contre une précédente estimation à 5,7 %. En mai 2009, la production industrielle a baissé de 1,1 % par rapport à avril, pour le septième mois consécutif. Les dépenses de consommation des ménages ont augmenté de 0,3 %. L'indice des prix à la consommation a progressé de 0,1 %, mais est en recul de 1,3 % en glissement annuel. Hors énergie et alimentation, l'indice est en hausse de 1,8 % sur un an. Les Etats-Unis ont perdu 467 000 emplois au mois de juin. Le taux de chômage est estimé à 9,5 %.

Taux directeurs des principales banques centrales



Chômage

Augmentation du nombre de demandeurs d'emploi en France ...

... et hausse du taux de chômage dans la zone euro

En France métropolitaine, fin mai 2009, le nombre de demandeurs d'emploi inscrits en catégorie A s'établit à 2 543 100, soit une hausse en données corrigées des variations saisonnières de 1,5 % (+36 400 personnes). Sur un an, ce nombre augmente de 26,4 % (+37,2 % pour les hommes et +16,2 % pour les femmes) et le nombre de demandeurs d'emploi de moins de 25 ans inscrits en catégorie A croît de 41,1 %.

Dans la zone euro, le taux de chômage corrigé des variations saisonnières atteint selon Eurostat 9,5 % en mai 2009 contre 9,3 % en avril. Il était de 7,4 % en mai 2008. Le taux de chômage dans les 27 pays membres de l'Union s'est élevé à 8,9 % en mai 2009. Il était de 6,8 % en mai 2008.

Inflation

Hausse de l'inflation en France et net recul dans la zone euro.

En mai 2009, l'indice des prix à la consommation (hors tabac) en France augmente de 0,2 % sur un mois ; sur un an, il recule de 0,3 %. L'inflation sous-jacente en France s'élève en glissement annuel à 1,6 %.

Selon une estimation d'Eurostat, le taux d'inflation annuel de la zone euro s'établirait à -0,1 % en juin 2009. En mai, le taux était de 0,0 %.

Actualité bancaire

Médiation du crédit aux entreprises

Selon le bilan consolidé au 21 juin 2009, la médiation du crédit a permis depuis son lancement en novembre 2008, de conforter plus de 5 000 sociétés de toutes tailles dans leur activité, de débloquer plus d'1 milliard d'euros de crédit, hors écrasement des dettes, et de sauvegarder 107 641 emplois en France.

Sur les 12 853 entreprises ayant sollicité la médiation du crédit, 11 000 dossiers ont été acceptés et pris en charge en médiation. Au total, 8 160 dossiers sont désormais instruits et clôturés, soit un taux d'éligibilité de 74 %.

- En cumul, le taux de médiation réussie s'établit à 66 %.

Dossiers législatifs

Publication au Journal Officiel

- 1 - Projet de loi sur la réforme du crédit à consommation.

Le Sénat a adopté le 17 juin 2009 le projet de loi portant réforme du crédit à la consommation

2 - Projet de loi organique relatif à l'organisation institutionnelle de la Nouvelle-Calédonie et de Mayotte.

Le texte de la commission des Lois constitutionnelles, de législation, du suffrage universel, du règlement et d'administration générale du Sénat sera examiné en séance publique le 7 juillet 2009.

- 3 - Ordonnance sur la législation financière et douanière dans les COM.

L'ordonnance n° 2009-799 du 24 juin 2009 portant actualisation et adaptation de la législation financière et de la législation douanière applicables en Nouvelle-Calédonie, en Polynésie française, à Wallis-et-Futuna, à Saint-Pierre-et-Miquelon et à Mayotte a été publiée au Journal officiel de la République du 26 juin 2009.

Au cours de la réunion plénière qui s'est tenue à Lyon du 24 au 26 juin 2009, le Groupement d'action financière (GAFI) a pris d'importantes nouvelles mesures.

Le communiqué est disponible sur : <http://fatf-gafi.org>

Lutte contre le blanchiment

Réunion plénière du GAFI

Publications

1 - Banque de France : rapport annuel 2008 et lettre introductive du rapport. Les documents sont disponibles à l'adresse suivante :

<http://www.banque-france.fr/fr/publications/rapport/rapport.htm>

- 2 - Commission bancaire : rapport annuel 2008

Le rapport est disponible sur :

http://www.banque-france.fr/fr/supervi/supervi_banc/publi/rapcombanc08.htm

- 3 - Observatoire de la microfinance : premier rapport d'activité

Le document est disponible sur :

<http://www.banque-france.fr/fr/instit/telechar/services/microfinance.pdf>

- 4 - Conseil économique et social : l'offre de santé dans les collectivités ultramarines

Les travaux de Mme Jacqueline André-Cormier (rapporteur) sont disponibles en téléchargement sur : <http://www.ces.fr>

Publications de l'IEOM

Rapport annuel 2008

A l'occasion de la sortie des rapports annuels de l'IEDOM et de l'IEOM au titre de l'exercice 2008, M. Yves Barroux, Directeur général de l'IEDOM et de l'IEOM, a présenté une synthèse des principales évolutions ayant affecté les économies ultramarines, ainsi que les tendances de l'année 2009 lors d'une conférence de presse le 16 juin 2009 à Paris.

Le rapport du siège et les fascicules géographiques sont disponibles en téléchargement sur notre site Internet (www.ieom.fr).

2 – Actualité régionale

Japon

La BoJ maintient le statu quo monétaire

Le comité de politique monétaire de la Banque du Japon (BoJ) a décidé le 16 juin 2009 de laisser inchangé à 0,10 % son principal taux directeur. La Banque du Japon observe que la situation économique a cessé de se détériorer. Le PIB du Japon a reculé de 3,8 % au premier trimestre 2009 selon des chiffres révisés et de 14,2 % en glissement annuel. En mai 2009, les dépenses de consommation des ménages ont augmenté de 2,6 %. La production industrielle a augmenté de 5,9 % par rapport à avril et l'indice trimestriel Tankan des grandes entreprises manufacturières du Japon a augmenté de 10 points en juin par rapport à mars à -48 points. Les prix à la consommation, hors produits frais, ont reculé de 1,1 % sur un an pour le troisième mois consécutif. Le taux de chômage est estimé à 5,2 % de la population active. Les exportations ont chuté de 40,9 % sur un an et l'excédent commercial est en baisse de 12 % sur un an.

Chine

Baisse du volume du commerce chinois

La production industrielle chinoise a augmenté de 8,9 % en mai 2009 contre 7,3 % en avril. En mai 2009, l'indice chinois des prix à la consommation a baissé de 1,4 %. Les exportations chinoises sont en repli de 26,4 % en glissement annuel contre 22,6 % en avril. Les importations ont décliné de 25,2 % en mai contre 23 % en avril.

Australie

Hausse du chômage en mai 2009

Le taux de chômage australien a atteint 5,7 % à fin mai 2009, après une baisse inattendue à 5,5 % le mois précédent. Par rapport à avril 2009, on compte 30 000 personnes recherchant un emploi à temps complet en plus et 2 800 personnes recherchant un emploi à temps partiel en moins. Selon le ministre de l'emploi australien Julia Gillard, ces évolutions reflètent l'impact de la récession mondiale sur l'économie australienne. D'après les estimations officielles australiennes, le taux de chômage pourrait ainsi atteindre 8,5 % en 2011.

Nouvelle-Zélande

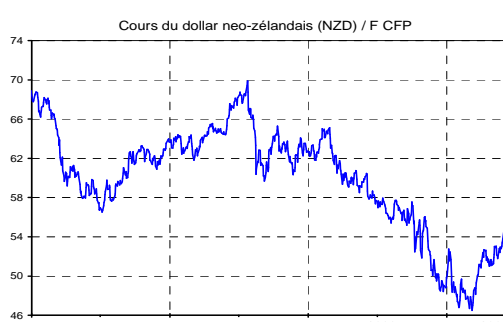
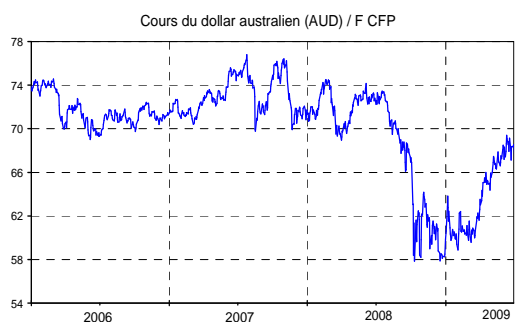
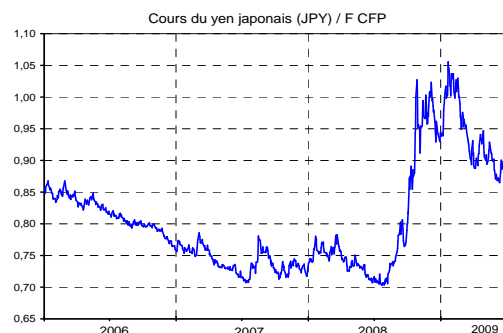
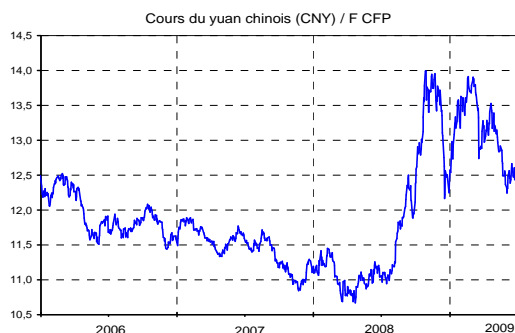
Nouvelle baisse du PIB au 1^{er} trimestre 2009

Le PIB néo-zélandais s'est contracté de 1 % au 1^{er} trimestre 2009, ce qui représente sa cinquième baisse consécutive. Il décroît également de 1 % sur un an, soit la plus forte diminution annuelle depuis mars 1992. Au premier trimestre 2009, les deux secteurs les plus touchés par la récession sont l'industrie manufacturière (-7,2 %) et les transports et communications (-4,5 %). La consommation des ménages a diminué de 1,4 % au 1^{er} trimestre 2009 (-0,7 % sur un an). L'investissement privé recule également de 7,3 % sur cette période, principalement en raison d'une chute de l'investissement dans les équipements du transport (-37,3 %). Au 1^{er} trimestre 2009, les importations de biens et service ont diminué de 8,6 % alors que les exportations de biens et services ont augmenté de 0,6 %. Le déficit de la balance des paiements s'élève au terme du premier trimestre 2009 à 2,7 milliards de dollars néo-zélandais (145 milliards de F CFP), en baisse d'un milliard de dollars néo-zélandais (56 milliards de F CFP) par rapport au dernier trimestre 2008.

Parité des monnaies

Baisse du yuan et du yen

Appréciation du dollar australien et du dollar néo-zélandais



3 – Brèves économiques locales

.....

Nomination d'un nouveau secrétaire d'Etat chargée de l'Outre-Mer

Mme Marie-Luce Penchard a été nommée secrétaire d'Etat chargée de l'Outre-Mer en remplacement de M. Yves Jégo. Elle travaillera sous la tutelle de M. Brice Hortefeux, nouveau ministre de l'Intérieur, de l'Outre-mer et des Collectivités territoriales.

Hausse du prix des carburants et baisse du prix du gaz

Les carburants ont vu leurs prix augmenter au 1^{er} juillet 2009. Le prix du litre d'essence s'élève ainsi à 126,3 F CFP (+ 1,5 F CFP) et celui du gasoil à 91,7 F CFP (+ 4,1 F CFP). C'est la première hausse du prix du diesel depuis octobre 2008. En revanche, le prix du gaz enregistre une baisse de 10 %. Il s'affiche à 2 500 F CFP pour une bouteille de 13 Kg.

Poursuite de l'embellie sur le cours du nickel

Le cours du nickel a continué de s'apprécier en juin. C'est le troisième mois de hausse consécutive. Il s'établit en moyenne à 6,8 \$/lb, en hausse de 18 % par rapport à mai (5,7 \$/lb) et de 32 % depuis le début de l'année. Le cours atteint fin juin se situe au niveau de sa moyenne 2005. Ce sont les espoirs de reprise et de rebond de la demande industrielle qui impulse cette tendance haussière des cours du nickel et des matières premières dans leur ensemble. Les stocks, bien qu'en recul, restent élevés (108 000 tonnes).

Confirmation de la vente de l'usine de Yabulu

BHP Billiton a confirmé, le 6 juillet 2009, la vente de l'usine de Yabulu en Australie à l'homme d'affaires Clive Palmer. La cession devrait être finalisée fin juillet 2009. L'usine devrait ainsi fonctionner de nouveau et permettre aux rouleurs de la côte Est, fournisseurs en latérites auprès de cette unité, une reprise d'activité.

Annulation de la taxe sur le « grand tuyau »

Le tribunal administratif de Nouméa a abrogé l'article de l'arrêté de la Province Sud fixant une redevance de 1 % du chiffre d'affaires de l'usine du Sud pour l'occupation du domaine maritime par le « grand tuyau ».

Pas de chômage partiel à la SLN

Le gouvernement de la Nouvelle-Calédonie a refusé la prise en charge du chômage partiel demandé par la Société Le Nickel. L'indemnisation était estimée à 133 millions de F CFP pour la période de juin à décembre 2009.

Désengagement d'Areva dans l'actionariat d'Eramet

Le groupe nucléaire français Areva envisage de céder 26 % du capital d'Eramet qu'il détient actuellement. Cette décision a été prise dans le cadre d'un plan de refinancement de l'entreprise. La cession devrait se faire vers une autre entité publique en raison du caractère stratégique de l'entreprise. Les parts détenues par Areva sont estimées aux cours actuels à 1,3 milliards d'euros.

Fonds de garantie de la Province Sud étendu aux entreprises minières en difficulté

Le 3 juillet, la Province Sud et ses partenaires financiers ont redéfini le champ d'application du Fonds de garantie de la Province Sud qui a été étendu aux entreprises minières en difficulté réalisant au moins 50 % du chiffre d'affaires dans la Province.

Condamnation dans le cadre du conflit social à Air Calédonie

Suite à l'occupation de la piste de l'aérodrome de Magenta le 28 mai dans le cadre du conflit social à Air Calédonie, des peines allant de quatre mois avec sursis à douze mois fermes ont été prononcées contre 28 militants de l'USTKE dont douze mois fermes pour le président.

Audit d'Air Calédonie demandé par le gouvernement de la Nouvelle-Calédonie

Afin d'appréhender la situation financière d'Air Calédonie, le gouvernement a demandé la réalisation d'un audit. Les résultats de cet audit permettraient d'étudier la mise en place d'un plan de restructuration qui pourrait être présenté au Congrès d'ici fin 2009.

Projet de création d'un établissement intercommunal en 2010

Les communes de Nouméa, de Dumbéa, du Mont-Dore et de Païta, associées au sein du Syndicat intercommunal du Grand Nouméa (SIGN), se sont réunies en séminaire le 24 juin pour valider un projet commun au niveau de l'aménagement et du plan de déplacement de l'agglomération de Nouméa, notamment dans le domaine du transport. Plusieurs actions devraient être arrêtées fin octobre 2009 pour redessiner une agglomération estimée à 200 000 habitants en 2020. La modification de la loi organique permettrait de créer, dès le 1^{er} janvier 2010, un établissement intercommunal avec une fiscalité propre.

Premiers cas de grippe A (H1N1) en Nouvelle-Calédonie

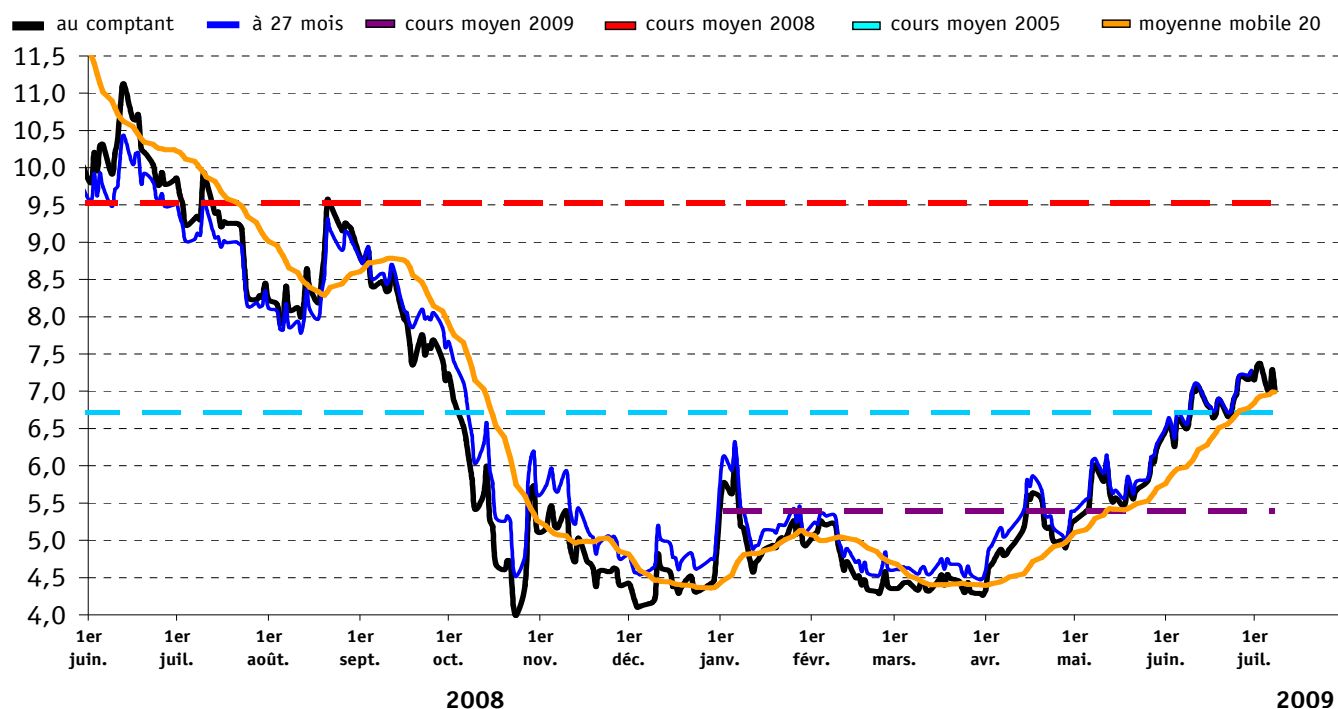
Les premiers cas de grippe A (H1N1) ont été détectés en Nouvelle-Calédonie le 26 juin 2009. Au 9 juillet, 34 cas ont été diagnostiqués, tous ayant été contaminés lors d'un voyage en Australie ou Nouvelle-Zélande.

4 – Sélection d'indicateurs mensuels

INDICATEURS DE REFERENCE			Données brutes	var.mensuelle	gliss. annuel	
Indice des prix à la consommation			juin-09	131,0	0,4%	1,1%
Nombre de demandeurs d'emploi			mai-09	6 645	-11,6%	7,8%
Commerce extérieur - Millions de F CFP						
Exportations	mensuelles	mars-09	5 536	10,2%	-47,4%	
	cumulées	mars-09	18 500	-	-48,7%	
Importations	mensuelles	mars-09	17 723	1,8%	-21,7%	
	cumulées	mars-09	54 475	-	-15,8%	
SECTEURS D'ACTIVITE			Données brutes	var.mensuelle	gliss. annuel	
NICKEL						
• Cours du nickel au LME en USD/livre			juin-09	6,78	18,4%	-33,6%
• Cours du nickel au LME en F CFP/livre			juin-09	577,47	15,5%	-26,3%
• Exportations de minerai (en milliers de tonnes)	mensuelles	mars-09	147	22,0%	-3,4%	
	cumulées	mars-09	462	-	-35,7%	
• Exportations de produits métallurgiques (en tonnes)	mensuelles	mars-09	4 502	20,0%	-0,6%	
	cumulées	mars-09	14 074	-	-7,5%	
TOURISME						
• Touristes débarqués	mensuels	mai-09	7 644	-9,8%	3,8%	
	cumulés	mai-09	39 165	-	-4,4%	
• Nuitées	mensuels	avr.-09	57 043	16,4%	19,8%	
	cumulés	avr.-09	200 993	-	0,2%	
• Taux d'occupation mensuel des hôtels de Nouméa			avr.-09	61,10%	+ 2,6 pts	- 1,4 pts
• Croisiéristes			mai-09	79 827	-	15,1%
BTP						
• Ventes totales de ciment (en tonnes)	mensuelles	juin-09	12 635	23,2%	5,1%	
	cumulées	juin-09	69 267	-	1,0%	
• Index BT 21 (p)			mai-09	131,77	-0,20%	3,08%
• IRL			mai-09	109,27	0,14%	4,91%
CREVETTES						
• Exportation de crevettes (en tonnes)	mensuelles	juin-09	185	31,2%	-14,0%	
	cumulées	juin-09	654	-	13,0%	
• Exportation de crevettes (en millions de F CFP)	mensuelles	juin-09	212	15,2%	-17,2%	
	cumulées	juin-09	759	-	8,2%	
COMMERCE AUTOMOBILE						
Immatriculations de voitures particulières neuves	mensuelles	mai-09	571	-6,5%	-2,9%	
	cumulées	mai-09	2 953	-	-7,1%	

Sources : ISEE, IDCNC, Service des Mines

Évolution des cours du nickel au LME (\$/lb)



5 – Activités de l'Institut et suivi de place

Masse monétaire...

Poursuite de la croissance de la masse monétaire à fin mai

en millions de F CFP	mai-07	mai-08	mai-09	var 08/07	var 09/08
Circulation fiduciaire	11 770	12 081	12 647	2,6%	4,7%
Dépôts à vue	160 829	170 407	185 848	6,0%	9,1%
Total M1	172 599	182 488	198 495	5,7%	8,8%
M2-M1	66 295	71 086	83 986	7,2%	18,1%
Total M3	343 873	393 809	429 830	14,5%	9,1%

Concours de caractère bancaire...

Une croissance des concours plus mesurée mais toujours soutenue

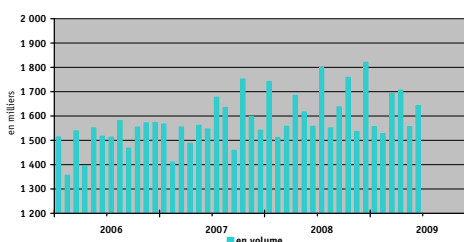
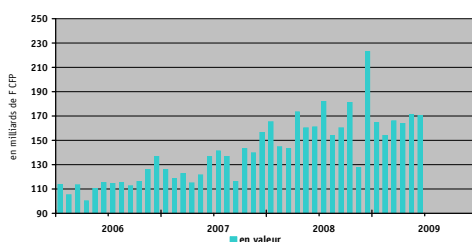
en millions de F CFP	mars-07	mars-08	mars-09	var 08/07	var 09/08
Entreprises*	243 341	302 030	344 983	24,1%	14,2%
Ménages	250 654	281 422	308 911	12,3%	9,8%
Collectivités locales	35 574	42 769	41 743	20,2%	-2,4%
Autres agents de CCB non ventilés	9 478	8 012	9 838	-15,5%	22,8%
Total concours sain	539 047	634 232	705 476	17,7%	11,2%
Créances douteuses brutes	15 909	14 746	14 353	-7,3%	-2,7%
Total concours brut	554 956	648 978	719 829	16,9%	10,9%

* chiffres révisés

Compensation

Hausse des échanges en valeur sur un an

INDICATEURS IEOM		Données brutes		var.mensuelle	gliss. annuel
Compensation (en nbre)	mensuelle	juin-09	1 643 867	5,6%	5,5%
	cumulée	juin-09	9 685 095	-	0,1%
Compensation (en milliards de F CFP)	mensuelle	juin-09	170,7	-0,5%	5,9%
	cumulée	juin-09	991,2	-	4,6%



Incidents de paiements

Baisse des incidents de paiements sur chèque sur un an

INDICATEURS IEOM		Données brutes		var.mensuelle	gliss. annuel
Incidents de paiements sur chèque	MM3*	juin-09	1 540	-14,7%	-12,8%
	cumulés	juin-09	11 021	-	-2,5%
Incidents de paiement sur effets	MM3	juin-09	43	-0,8%	25,0%
	cumulés	juin-09	261	-	32,5%
Retraits de cartes bancaires (flux)	MM3	juin-09	143	-3,8%	29,6%
	cumulés	juin-09	938	-	32,7%

* MM3 : Moyenne mobile sur trois mois

Interdits bancaires

Ralentissement de la progression des interdits bancaires sur un an

INDICATEURS IEOM		Données brutes		var.mensuelle	gliss. annuel
Interdits bancaires	stock	juin-09	6 022	-0,3%	0,9%
	dont personnes physiques	juin-09	5 386	-0,1%	0,2%
	dont personnes morales	juin-09	636	-1,4%	7,1%

Cotation

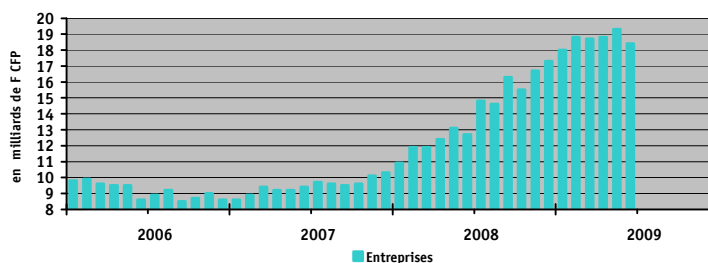
Le nombre d'entreprises éligibles continue de progresser à un rythme soutenu

INDICATEURS IEOM		Données brutes		var.mensuelle	gliss. annuel
Cotes éligibles aux modes d'intervention de l'IEOM	Cotes valides	juin-09	8 186	0,3%	11,8%
		juin-09	3 476	1,5%	10,4%

Refinancement des entreprises

Le refinancement se maintient à un niveau élevé

INDICATEURS IEOM		Données brutes		var.mensuelle	gliss. annuel
Refinancement (en milliards de F CFP)	Entreprises	juin-09	18,4	-4,4%	44,9%



6 – Principaux indicateurs (flux en cumul annuel, stock à la date indiquée)

	date	2008	2009	Var
Indice des prix à la consommation	juin	129,5	131,0	1,1
Entreprises				
nb d'entreprises	juin	44 734	48 347	8,1%
		dont nb d'entreprises individuelles		
	juin	38 878	42 455	9,2%
créations d'entreprises	juin	2 305	2 339	1,5%
cessations d'entreprises (p)	juin	1 184	910	-23,1%
liquidations judiciaires (nb)	mars	17	22	29,4%
redressements judiciaires (nb)	mars	22	15	-31,8%
personnes morales en interdiction bancaire (nb)	juin	594	636	7,1%
ventes de ciment local (tonnes)	juin	66 274	67 627	2,0%
importation ciment (tonnes)	juin	2 281	1 640	-28,1%
total ciment (tonnes)	juin	68 555	69 267	1,0%
total ciment hors GORO	juin	61 734	69 267	12,2%
importations de biens d'équipement (M FCFP)	juin	18 079	13 724	-24,1%
importations de véhicules utilitaires (M FCFP)	juin	5 972	4 980	-16,6%
immatriculation de véhicules utilitaires neufs (nb)	mai	1 641	1 514	-7,7%
Ménages				
emploi salarié (nb)	dec	77 488	81 839	5,6%
dont secteur privé	dec	54 382	57 772	6,2%
dont secteur public	dec	23 106	24 067	4,2%
demandes d'emploi de fin de mois	mai	6 165	6 645	7,8%
demandes d'emploi de fin de mois (moyenne depuis le début de l'année)	mai	7 029	7 320	4,1%
Chômeurs indemnisés	mai	1 296	1 661	28,2%
montant horaire du Salaire minimum garanti (F CFP)	mars	720,2	742,4	3,1%
personnes physiques en interdiction bancaire (nb)	juin	5 377	5 386	0,2%
décision retrait cartes bancaires	juin	707	938	32,7%
incidents paiements sur chèques	juin	11 305	11 021	-2,5%
immatriculation de véhicules de tourisme neufs (nb)	mai	3 178	2 953	-7,1%
importations de véhicules de tourisme (M FCFP)	juin	7 873	7 169	-8,9%
importations de produits alimentaires (M FCFP)	juin	12 720	12 769	0,4%
importations de biens de consommation courante (M FCFP)	juin	7 594	7 131	-6,1%
Echanges				
nombre de touristes	mai	40 976	39 165	-4,4%
nombre de croisiéristes	mai	69 344	79 827	15,1%
taux d'occupation moyen depuis le 1er janvier des hôtels de Nouméa	avr	60,4%	59,8%	-0,6pt
moyenne des cours du nickel au LME en \$/lb sur l'année	juin	12,38	5,30	-57,2%
cours du nickel au LME en \$/lb	juin	10,22	6,78	-33,6%
exportation de minerai de nickel (en milliers de tonnes)	mars	719	462	-35,7%
exportation de minerai de nickel (M FCFP)	mars	4 801	1 484	-69,1%
exportation métallurgique de nickel (en tonnes de Ni contenu)	mars	15 221	14 074	-7,5%
exportation métallurgique de nickel (M FCFP)	mars	29 986	15 610	-47,9%
exportations de crevettes congelées (en tonnes)	mars	175	211	20,6%
exportations de crevettes congelées (M FCFP)	mars	217	228	5,2%
exportations en valeur du nickel (métal+minerai) et des crevettes	mars	35 004	17 322	-51%
part de ces produits dans le total des exportations	mars	97%	94%	-3,34pt
total des importations (M FCFP)	mars	64 726	54 475	-15,8%
total des exportations (M FCFP)	mars	36 097	18 500	-48,7%
taux de couverture	mars	55,77%	33,96%	-21,8pts
recettes douanières (M FCFP)	juin	20 348	19 533	-4,0%
indicateurs financiers (M de FCFP)				
Dépôts à vue	mai	170 407	185 848	9,1%
M1	mai	182 488	198 495	8,8%
M2	mai	253 574	282 481	11,4%
Dépôts à termes	mai	139 602	146 799	5,2%
M3	mai	393 809	429 830	9,1%
P1	mai	4 908	4 207	-14,3%
coût du crédit aux entreprises- court terme (p)	janv	7,05%	5,85%	-1,20 pt
coût du crédit aux entreprises- moyen et long terme (p)	janv	5,83%	5,40%	-0,43 pt
coût du crédit aux particuliers - prêts immobiliers (p)	janv	5,12%	5,83%	0,71 pt
coût du crédit aux particuliers - prêts personnels <181 920 F CFP (p)	janv	10,51%	ns	"
ensemble des concours bancaires - toutes zones confondues (p)	mars	648 978	719 829	10,9%
		Ménages		
	mars	281 422	308 911	9,8%
dont crédits à la consommation	mars	60 761	63 416	4,4%
dont crédits à l'habitat	mars	219 235	244 359	11,5%
Entreprises	mars	302 030	344 983	14,2%
dont crédits d'exploitation	mars	69 761	74 704	7,1%
dont crédits d'investissement	mars	166 245	196 762	18,4%
dont crédits à la construction	mars	59 626	66 703	11,9%
Collectivités locales	mars	42 769	41 743	-2,4%
dont d'investissement	mars	33 385	37 325	11,8%
Autres agents de CCB non ventilés	mars	8 012	9 838	22,8%
créances douteuses brutes	mars	14 746	14 353	-2,7%
taux de créances douteuses brutes	mars	2,3%	2,0%	-0,3 pt
ensemble des actifs financiers	mars	477 372	511 760	7,2%
		Ménages		
	mars	274 708	288 975	5,2%
		Sociétés		
	mars	148 131	152 879	3,2%
		Autres agents		
	mars	54 532	69 906	28,2%
		dont assurances-vie		
	mars	69 507	73 824	6,2%

7 – Les taux

TAUX DIRECTEURS DE LA BANQUE CENTRALE EUROPÉENNE

	taux	date d'effet
taux de la facilité de dépôt	0,25%	08/04/2009
taux d'intérêt appliqué aux opérations principales de refinancement	1,00%	13/05/2009
taux de la facilité de prêt marginal	1,75%	13/05/2009

TAUX D'INTERVENTION DE L'INSTITUT D'ÉMISSION D'OUTRE-MÉR

	date d'effet	taux	taux de sortie maximum applicables aux crédits pour accès au réescompte
taux de la facilité de dépôt	19/05/2009	0,50%	4,00%
taux de réescompte des crédits aux entreprises	19/05/2009	1,25%	
taux de réescompte des prêts bancaires au logement	01/08/1996	3,00%	6,15% à 6,60% (Taux SGFGAS à partir du 01/08/2009)
taux de la facilité de prêt marginal	19/05/2009	1,75%	
taux de l'escompte de chèques	19/05/2009	1,75%	

TAUX D'INTÉRÊT EN FRANCE ET DANS LE MONDE

taux d'intérêt en fin de mois

	30/06/2009	29/05/2009	Var. M-1	fin 12/08	Var. fin 08
EONIA	0,4010%	0,8310%	- 0,430 pt	2,3520%	- 1,951 pt
EURIBOR 1 mois	0,7510%	0,9350%	- 0,184 pt	2,6030%	- 1,852 pt
EURIBOR 3 mois	1,0990%	1,2690%	- 0,170 pt	2,8920%	- 1,793 pt
EURIBOR 6 mois	1,3130%	1,4650%	- 0,152 pt	2,9710%	- 1,658 pt
EURIBOR 12 mois	1,5040%	1,6310%	- 0,127 pt	3,0490%	- 1,545 pt

taux de base bancaire

	taux	date d'effet
banques métropolitaines	6,60%	15/10/2001
banques locales	8,23%	31/03/2009

taux d'intérêt légal

	taux	JORF
année 2009	3,79%	11/02/2009
année 2008	3,99%	23/02/2008

taux d'intérêt en moyenne mensuelle

	30/06/2009	29/05/2009	Var. M-1	fin 12/08	Var. fin 08
TEMPE	0,6831%	0,7649%	- 0,082 pt	2,4511%	- 1,768 pt
EURIBOR 1 mois	0,9110%	0,8900%	+ 0,021 pt	2,9590%	- 2,048 pt
EURIBOR 3 mois	1,2260%	1,2870%	- 0,061 pt	3,2570%	- 2,031 pt
EURIBOR 6 mois	1,4340%	1,4860%	- 0,052 pt	3,3300%	- 1,896 pt
EURIBOR 12 mois	1,6090%	1,6500%	- 0,041 pt	3,4180%	- 1,809 pt
TMO	4,1600%	4,0500%	+ 0,110 pt	3,7300%	+ 0,430 pt
TME	3,9600%	3,8500%	+ 0,110 pt	3,5300%	+ 0,430 pt
TRBOSP	4,0600%	4,2500%	- 0,190 pt	3,6400%	+ 0,420 pt

Définitions

EONIA: Euro OverNight Index Average
 TEMPE: moyenne mensuelle de l'EONIA
 EURIBOR: EUR. InterBank Offered Rate
 TMO : taux moyen des obligations publiques
 (source: CDC)
 TME : taux moyen des emprunts d'Etat à long terme
 (source: CDC)
 TRBOSP: taux de rendement brut des obligations du secteur privé
 (dernier vendredi du mois)

évolution des taux d'intérêt en fin de mois

devise	USD			JPY			GBP		
	30/06/2009	29/05/2009	31/12/2008	30/06/2009	29/05/2009	31/12/2008	30/06/2009	29/05/2009	31/12/2008
taux JJ	0,245%	0,140%	1,000%	0,370%	0,260%	0,425%	0,450%	0,500%	1,350%
3 mois	0,925%	0,970%	2,900%	0,430%	0,490%	0,950%	1,050%	1,120%	2,850%
10 ans emprunts phares	3,570%	3,690%	3,020%	1,350%	1,490%	1,180%	3,700%	3,810%	3,020%

TAUX DE L'USURE (seuils applicables à partir du 1er juillet 2009)

Prêts aux particuliers	seuil de l'usure	Prêts aux personnes morales n'ayant pas d'activité industrielle, commerciale, artisanale, agricole ou professionnelle non commerciale	seuil de l'usure
Prêts immobiliers		Prêts consentis en vue d'achats ou de ventes à tempérament	11,67%
Prêts à taux fixe	7,01%	Prêts d'une durée initiale supérieure à deux ans, à taux variable	6,43%
Prêts à taux variable	7,03%	Prêts d'une durée initiale supérieure à deux ans, à taux fixe	7,19%
Prêts relais	7,03%	Découverts en compte (commission de plus fort découvert exclue)	13,45%
Crédits de trésorerie		Autres prêts d'une durée initiale inférieure ou égale à deux ans	6,72%
Prêts d'un montant inférieur ou égal à 181 920 XPF	21,59%	Prêts aux personnes physiques agissant pour leurs besoins professionnels et aux personnes morales ayant une activité industrielle, commerciale, artisanale, agricole ou professionnelle non commerciale	
Découverts en compte, prêts permanents et financement d'achats ou de ventes à tempérament d'un montant supérieur à 181 920 XPF	20,63%		
Prêts personnels et autres prêts d'un montant supérieur à 181 920 XPF	9,43%		

TAUX DE CHANGE

Parité XPF/ EUR : 1000 XPF = 8,38 EUR

Dernier cours fin de mois	1 USD/XPF	84,4289	1 NZD/XPF	55,1033	1 HKD/XPF	10,8939	1 GBP/XPF	140,0443	
100 JPY/XPF	88,0612	1 AUD/XPF	68,7434	1 SGD/XPF	58,3786	100 VUV/XPF	79,8884	1 FJD/XPF	41,2484