



1 - Actualité nationale et internationale

Médiation du crédit aux entreprises

Un accord de place sur le dispositif de la médiation du crédit aux entreprises a été signé le 27 juillet 2009 entre l'Etat représenté par la ministre de l'économie, de l'industrie et de l'emploi, le médiateur du crédit et les différents partenaires du dispositif dont la Banque de France, l'IEDOM et l'IEOM ainsi que les établissements de crédit.

L'accord de place reprend l'ensemble des accords pris depuis le lancement du dispositif en octobre 2008 et maintient son fonctionnement en l'état jusqu'au 31 décembre 2010 avec possibilité de prorogation laissée à l'initiative du gouvernement après présentation d'un rapport au Parlement au plus tard le 31 octobre 2010. Dans ce cas il prévoit, au-delà de 2010, la mise en place d'un dispositif de médiation allégé, géré par la Banque de France, l'IEDOM et l'IEOM.

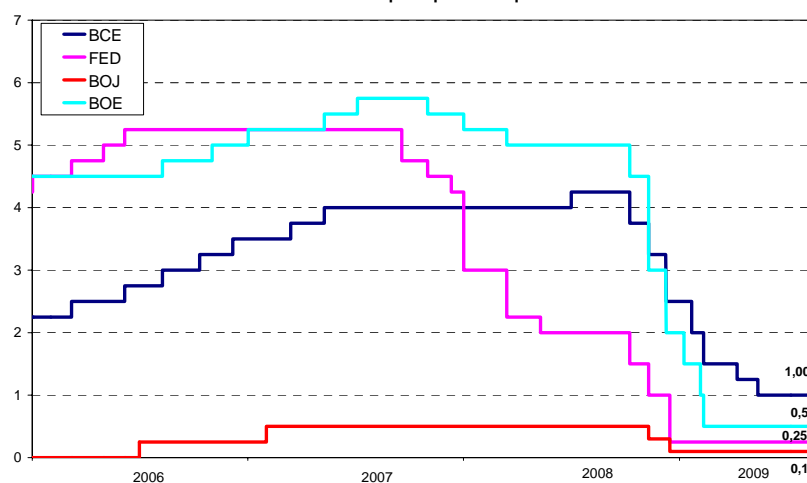
Taux d'intérêt

La BCE et la FED maintiennent le statu quo monétaire

Le Conseil des gouverneurs de la Banque centrale européenne a décidé, le 6 août 2009, que le taux d'intérêt des opérations principales de refinancement de l'Eurosystème ainsi que ceux de la facilité de prêt marginal et de la facilité de dépôt resteront inchangés, à respectivement 1 %, 1,75 % et 0,25 %. Le Président de la BCE observe que la contraction de l'activité économique ralentit et que le recul des prix peut être temporaire. Après un retour à des taux positifs dans la seconde partie de l'année, les pressions inflationnistes devraient rester modérées.

Le Comité monétaire de la réserve fédérale américaine (FED) se réunira le 11 août 2009. Le PIB des Etats-Unis a reculé de 1 % en rythme annuel au deuxième trimestre 2009 contre 6,4 % au premier trimestre. En juin 2009, la production industrielle a baissé de 0,4 % par rapport à mai. Les dépenses de consommation des ménages ont augmenté de 0,4 % sur la même période. L'indice des prix à la consommation a progressé de 0,5 %. Hors énergie et alimentation, l'indice est estimé en hausse de 1,5 % sur un an. Les Etats-Unis ont perdu 247 000 emplois au mois de juillet. Le taux de chômage est estimé à 9,4 %.

Taux directeurs des principales banques centrales



Chômage

Diminution du nombre de demandeurs d'emploi en France ...

En France métropolitaine, fin juin 2009, le nombre de demandeurs d'emploi inscrits en catégorie A s'établit à 2 524 500, soit une baisse en données corrigées des variations saisonnières de 0,7 % (-18 600 personnes). Sur un an, ce nombre augmente de 25,7 % (+36,4 % pour les hommes et +15,4 % pour les femmes) et le nombre de demandeurs d'emploi de moins de 25 ans inscrits en catégorie A croît de 35,0 %.

... et légère hausse du taux de chômage dans la zone euro

Inflation

Net recul de l'inflation en France et dans la zone euro sur un an

Dans la zone euro, le taux de chômage corrigé des variations saisonnières atteint selon Eurostat 9,4 % en juin 2009 contre 9,3 % en mai. Il était de 7,5 % en juin 2008. Le taux de chômage dans les 27 pays membres de l'Union s'est élevé à 8,9 % en juin 2009. Il était de 6,9 % en juin 2008.

En juin 2009, l'indice des prix à la consommation (hors tabac) en France augmente de 0,1 % sur un mois ; sur un an, il recule de 0,5 %. L'inflation sous-jacente en France s'élève en glissement annuel à 1,5 %.

Selon une estimation d'Eurostat, le taux d'inflation annuel de la zone euro s'établirait à -0,6 % en juillet 2009. En juin, le taux était de -0,1 %.

Actualité bancaire

Autorité commune de supervision financière

Christine Lagarde, ministre de l'économie, de l'industrie et de l'emploi a présenté le 27 juillet 2009 aux autorités et aux professionnels de la banque et de l'assurance le projet de réforme de la supervision de ces secteurs.

La nouvelle instance de supervision, née de la fusion entre la Commission bancaire, l'Autorité de contrôle des mutuelles (Acam), le Comité des entreprises d'assurance (CEA) et le Comité des établissements de crédit et des entreprises et d'investissement (CECEI), est provisoirement baptisée Autorité de contrôle prudentiel (ACP). Elle sera placée sous l'autorité de la Banque de France. Elle comprendra deux collèges, l'un spécialisé dans la banque, l'autre dans l'assurance.

Dossiers législatifs

1 - Evolution institutionnelle de Mayotte et de la Nouvelle-Calédonie

La loi organique n° 2009-969 du 3 août 2009 relative à l'évolution institutionnelle de la Nouvelle-Calédonie et à la départementalisation de Mayotte a été publiée au Journal officiel de la République du 6 août 2009.

2 - Evolution institutionnelle de la Nouvelle-calédonie

La loi n° 2009-970 du 3 août 2009 relative à l'évolution institutionnelle de la Nouvelle-Calédonie et portant ratification d'ordonnances a été publiée au Journal officiel de la République du 6 août 2009.

3 - Lutte contre le blanchiment de capitaux

L'ordonnance n° 2009-865 du 15 juillet 2009 relative à l'application à Saint-Barthélemy, à Saint-Martin, à Saint-Pierre-et-Miquelon, à Mayotte, en Nouvelle-Calédonie, en Polynésie française et à Wallis-et-Futuna de l'ordonnance n° 2009-104 du 30 janvier 2009 relative à la prévention de l'utilisation du système financier aux fins de blanchiment de capitaux et de financement du terrorisme a été publiée au Journal officiel de la République du 16 juillet 2009.

Publications

1 - L'Observatoire de la sécurité des cartes de paiement : rapport annuel 2008. Le rapport est disponible à l'adresse suivante :

http://www.banque-france.fr/observatoire/rap_act_fr_08.htm

2 - Tracfin : rapport annuel 2008

Le rapport est disponible sur : <http://www.tracfin.minefi.gouv.fr>

2 – Actualité régionale

Japon

La BoJ maintient le statu quo monétaire

Le comité de politique monétaire de la Banque du Japon (BoJ) a décidé le 15 juillet 2009 de laisser inchangé à 0,10 % son principal taux directeur. La Banque du Japon observe que la situation économique a cessé de se détériorer. La BoJ a révisé ses prévisions d'évolution du PIB à -3,4 % pour 2009-2010 au lieu de -3,1 % et à +1 % au lieu de +1,2 % pour 2010-2011. En juin 2009, les dépenses de consommation des ménages ont augmenté de 0,2 %. Les prix à la consommation hors produits frais ont reculé de 1,7 % sur un an pour le quatrième mois consécutif. Le taux de chômage est estimé à 5,4 % contre 5,2 % en mai. En juin 2009, malgré le ralentissement des exportations, l'excédent commercial a quant à lui été multiplié par cinq sur un an.

Chine

Progression de près de 8 % du PIB chinois

Le PIB chinois a progressé de 7,9 % au deuxième trimestre 2009. En juin 2009, la production industrielle chinoise a augmenté de 10,7 % par rapport à juin 2008. L'indice chinois des prix à la consommation a baissé de 1,7 % en juin sur un an. Les exportations chinoises ont progressé de 7,5 % en juin sur un mois mais sont en repli de 21,4 % en glissement annuel. Les réserves de change chinoises s'élèvent à 2 130 milliards de dollars au 30 juin 2009.

Australie et Nouvelle-Zélande

Inflation australienne et néo-zélandaise au second trimestre 2009

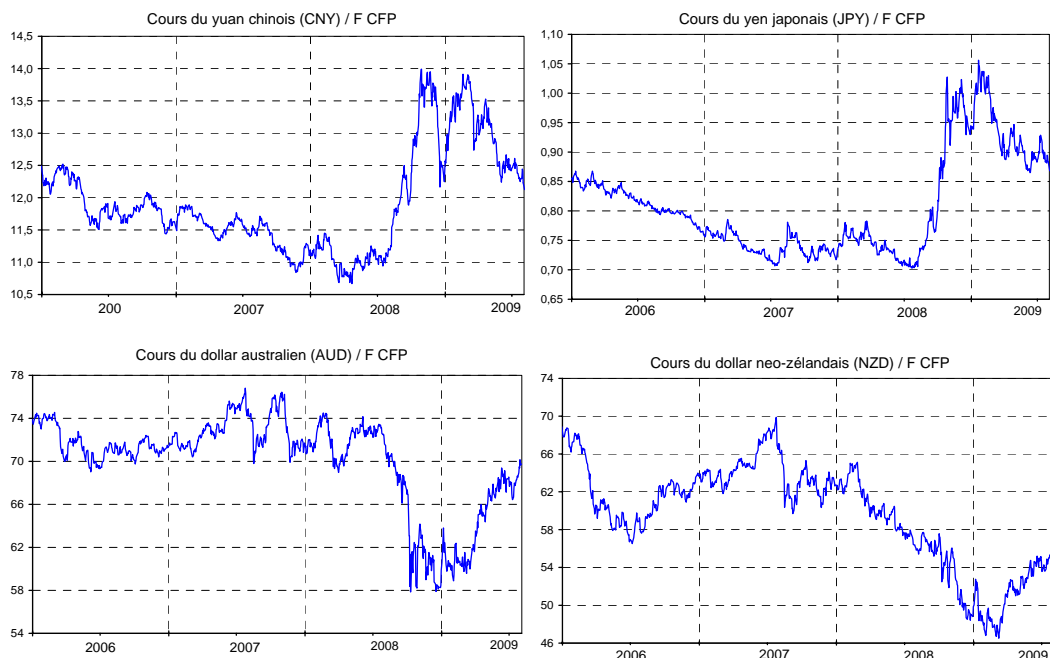
En Australie, l'indice des prix à la consommation a augmenté de 0,5 % au second trimestre 2009 par rapport au trimestre précédent. Il progresse de 1,5 % sur un an, ce qui représente la plus faible progression annuelle depuis juin 1999. La hausse trimestrielle de l'indice des prix s'explique principalement par l'augmentation des prix dans le secteur de la santé (+2,3 %), des services aux ménages (+2,2 %) et de l'habillement et chaussures (+2,1 %). Les services financiers et d'assurance ont contribué à limiter l'inflation. Leurs prix ont en effet diminué de 1,7 % sur le trimestre et de 6,6 % sur un an. En juillet 2009, le taux de chômage reste stable à 5,8 % de la population active.

Au second trimestre 2009, l'indice des prix à la consommation néo-zélandais a crû de 0,6 % par rapport au premier trimestre 2009. Il augmente de 1,9 % sur un an, soit la plus faible progression annuelle depuis le troisième trimestre 2007. La hausse des prix dans l'alimentation (+0,9 %) contribue principalement à l'évolution de l'indice sur le trimestre. Les prix du transport ont augmenté de 0,6 % sur la même période en raison de la hausse des prix du pétrole (+3,2 %) et des voitures d'occasion (+4,4 %), compensée partiellement par la chute des prix des voyages internationaux (-14,4 %). Le coût du logement s'est accru de 0,4 % sur le trimestre, porté par l'augmentation des prix de l'électricité (+1,6 %). Les loisirs ont diminué de 1,2 %. Le taux de chômage enregistre une forte hausse au second trimestre 2009. Il atteint 6 % de la population active, contre 5 % au premier trimestre.

Parité des monnaies

Tendance baissière du yuan et du yen

Les dollars australien et néo-zélandais continuent de s'apprécier



3 – Brèves économiques locales

.....

Visite de Mme la secrétaire d'Etat chargée de l'Outre-Mer

Mme Marie-Luce Penchard, secrétaire d'Etat à l'Outre-Mer, a effectué sa première visite en Nouvelle-Calédonie, depuis sa nomination, du 28 au 31 juillet 2009. Outre sa participation au sommet France-Océanie, elle s'est rendue dans chaque Province et a rencontré les élus des principales institutions calédoniennes (Provinces, Congrès et Gouvernement de Nouvelle-Calédonie).

Troisième sommet France-Océanie

Présidé par M. Bernard Kouchner, ministre des Affaires étrangères et européennes, le troisième sommet France-Océanie s'est tenu à Nouméa le 31 juillet 2009. Les pays membres du Forum des Iles du Pacifique, à l'exception de Fidji, ont participé à cette réunion. La sécurité, la stabilité régionale, la croissance économique et le développement durable ont constitué les principaux thèmes abordés.

Recensement de la population de Nouvelle-Calédonie en 2009

Le recensement de la population en Nouvelle-Calédonie a commencé le 27 juillet et s'achèvera le 22 août 2009. Il est réalisé par l'Institut national de la statistique et des études économiques (INSEE) en collaboration avec l'Institut de la statistique et des études économiques de Nouvelle-Calédonie (ISEE). Pendant quatre semaines, 650 agents sont chargés de questionner les habitants sur leurs conditions de logement et leur état civil. Les résultats du recensement permettront, notamment, de mesurer l'évolution de la population par rapport au dernier recensement (2004).

Modification de la loi organique adoptée

La modification de la loi organique relative à la Nouvelle-Calédonie a été définitivement adoptée par le Parlement le 23 juillet 2009 et validée par le Conseil Constitutionnel le 30 juillet. Elle permet de nouveaux transferts de compétences de l'Etat à la Nouvelle-Calédonie, et précise leurs modalités financières.

Projet de réduction de 500 emplois à la SLN d'ici 2012

Eramet envisage la suppression de 500 emplois d'ici 2012 au sein de sa filiale calédonienne, la SLN. Cette annonce fait suite à la publication des comptes semestriels du groupe minier Eramet. Le chiffre d'affaires de sa branche Nickel a baissé de 44 % au 1^{er} semestre 2009 par rapport au 1^{er} semestre 2008. La mesure envisagée vise à diminuer les coûts de production.

Bons résultats au 1^{er} semestre 2009 des branches métallurgique et minière de la SMSP

La SMSP a communiqué le 20 juillet les résultats consolidés de la Société du Nickel de Nouvelle-Calédonie et Corée Co Ltd (SNNC) en Corée et de la Nickel Mining Company SAS (NMC) en Nouvelle-Calédonie. Le chiffre d'affaires pour le premier semestre 2009 s'élève à 10,5 milliards F CFP. La filiale calédonienne NMC a livré au cours du premier semestre 2009, 600 000 tonnes humides de minerai de nickel à une teneur moyenne de 2,23 % à la filiale coréenne SNNC. L'usine coréenne a produit 10 175 tonnes de nickel métal, dont 10 102 tonnes livrées à POSCO.

Avancement des travaux de l'usine du Nord

Alors que le dragage du chenal et la réalisation du port de Vavouto se poursuivent, d'autres travaux relatifs à l'usine du Nord ont été lancés en juin sur le massif du Koniambo. Prévus sur deux ans, ils comprennent notamment des terrassements, une route d'accès à la mine et la mise en œuvre du convoyeur de minerai. En parallèle, en Chine, la société Offshore Oil Engineering Company (COOEC) fabrique les modules pour la construction de la fonderie. Une fois terminés, ces modules seront expédiés sur le site de Vavouto pour un montage prévu courant 2010.

Remontée du cours du nickel

On assiste à une forte remontée du cours du nickel ces dernières semaines. Le cours au LME a atteint ainsi 9,11 \$/lb le 6 août 2009. Le cours moyen du mois de juillet s'établit à 7,25 \$/lb, en hausse de 7 % par rapport à juin (6,78 \$/lb) et de 41 % depuis le début de l'année (5,76 \$/lb). Les stocks de nickel au LME diminuent légèrement par rapport au mois précédent mais restent à un niveau élevé (106 000 tonnes).

Grève générale de l'USTKE

Le conflit social opposant depuis mars 2009 la compagnie Air Calédonie au syndicat USTKE a engendré, le 27 juillet, l'appel, par ce syndicat, à un mouvement de grève générale. Diverses actions ont perturbé sérieusement l'économie de l'île et provoqué, notamment, des problèmes d'approvisionnement des entreprises et des commerces. Un protocole d'accord a été signé le 6 août entre les deux parties.

Grippe A (H1N1) étendue sur le territoire

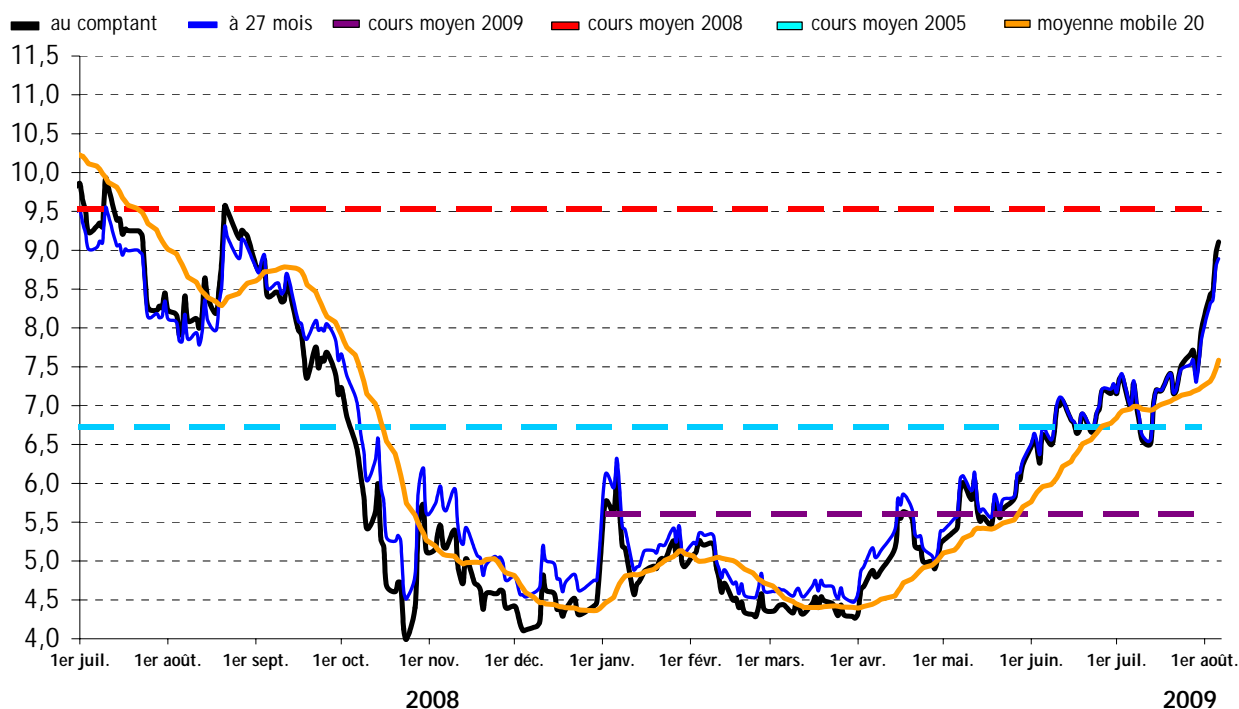
La grippe A (H1N1) s'est étendue à l'ensemble des Provinces de Nouvelle-Calédonie. Plusieurs cas ont été identifiés dans des écoles entraînant leur fermeture temporaire. Devant l'extension de l'épidémie, le gouvernement a décidé d'intégrer les médecins généralistes dans le dispositif de lutte contre la grippe A.

4 – Sélection d'indicateurs mensuels

INDICATEURS DE REFERENCE			Données brutes	var.mensuelle	gliss. annuel
Indice des prix à la consommation		juil.-09	131,2	0,2%	0,9%
Nombre de demandeurs d'emploi		juin-09	7 153	7,6%	9,3%
Commerce extérieur - Millions de F CFP					
Exportations	mensuelles	juin-09	5 294	9,5%	-24,2%
	cumulées	juin-09	33 538	-	-44,6%
Importations	mensuelles	juin-09	18 554	18,9%	-14,9%
	cumulées	juin-09	106 907	-	-16,5%
SECTEURS D'ACTIVITE			Données brutes	var.mensuelle	gliss. annuel
NICKEL					
• Cours du nickel au LME en USD/livre		juil.-09	7,25	6,9%	-20,7%
• Cours du nickel au LME en F CFP/livre		juil.-09	613,45	6,2%	-11,3%
• Exportations de minerai (en milliers de tonnes)	mensuelles	juin-09	273	-3,3%	30,1%
	cumulées	juin-09	1 269	-	2,3%
• Exportations de produits métallurgiques (en tonnes)	mensuelles	juin-09	4 408	13,8%	38,1%
	cumulées	juin-09	26 702	-	2,8%
TOURISME					
• Touristes débarqués	mensuels	juin-09	7 119	-6,9%	11,8%
	cumulés	juin-09	46 284	-	-2,2%
• Nuitées	mensuels	mai-09	48 412	-15,1%	-5,0%
	cumulés	mai-09	249 405	-	-0,8%
• Taux d'occupation mensuel des hôtels de Nouméa		mai-09	52,50%	- 8,6 pts	- 6,7 pts
• Croisiéristes		juin-09	83 125	-	9,3%
BTP					
• Ventes totales de ciment (en tonnes)	mensuelles	juin-09	12 635	23,2%	5,1%
	cumulées	juin-09	69 267	-	1,0%
• Index BT 21 (p)		juin-09	131,25	-0,39%	1,49%
• IRL		juin-09	109,38	0,10%	4,64%
CREVETTES					
• Exportation de crevettes (en tonnes)	mensuelles	juin-09	185	31,2%	-14,0%
	cumulées	juin-09	654	-	13,0%
• Exportation de crevettes (en millions de F CFP)	mensuelles	juin-09	212	15,2%	-17,2%
	cumulées	juin-09	759	-	8,2%
COMMERCE AUTOMOBILE					
Immatriculations de voitures particulières neuves	mensuelles	juil.-09	610	-18,3%	-7,4%
	cumulées	juil.-09	4 310	-	-7,1%

Sources : ISEE, IDCNC, Service des Mines

Évolution des cours du nickel au LME (\$/lb)



5 – Activités de l'Institut et suivi de place

Masse monétaire...

Croissance moins dynamique de la masse monétaire

en millions de F CFP	juin-07	juin-08	juin-09	var 08/07	var 09/08
Circulation fiduciaire	11 767	11 919	12 311	1,3%	3,3%
Dépôts à vue	158 422	179 428	180 569	13,3%	0,6%
Total M1	170 189	191 347	192 880	12,4%	0,8%
M2-M1	66 222	71 249	84 575	7,6%	18,7%
Total M3	342 255	395 686	423 982	15,6%	7,2%

Concours de caractère bancaire...

Confirmation du ralentissement de la croissance des encours

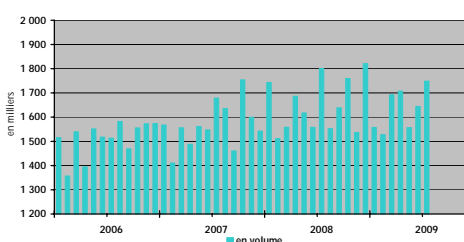
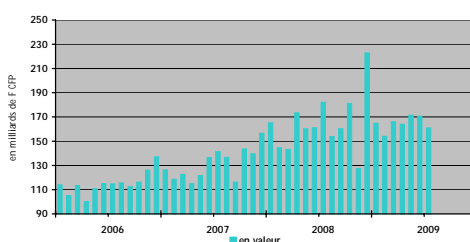
en millions de F CFP	juin-07	juin-08	juin-09	var 08/07	var 09/08
Entreprises*	253 305	324 063	362 787	27,9%	11,9%
Ménages	257 160	288 033	312 299	12,0%	8,4%
Collectivités locales	35 150	37 770	34 255	7,5%	-9,3%
Autres agents de CCB non ventilés	9 456	7 783	9 600	-17,7%	23,3%
Total encours sain	555 071	657 648	718 941	18,5%	9,3%
Créances douteuses brutes	16 036	14 753	14 616	-8,0%	-0,9%
Total encours brut	571 107	672 401	733 557	17,7%	9,1%

* chiffres révisés

Compensation

Décroissance des échanges

INDICATEURS IEOM		Données brutes		var. mensuelle	gliss. annuel
Compensation (en nbre)	mensuelle	juil.-09	1 748 797	6,4%	-2,9%
	cumulée	juil.-09	11 433 892	-	-0,4%
Compensation (en milliards de F CFP)	mensuelle	juil.-09	161,0	-5,7%	-11,6%
	cumulée	juil.-09	1 152,2	-	2,0%



Incidents de paiements

Poursuite de la baisse des incidents de paiements sur chèque

INDICATEURS IEOM		Données brutes		var. mensuelle	gliss. annuel
Incidents de paiements sur chèque	MM3*	juil.-09	1 494	-2,9%	-16,4%
	cumulés	juil.-09	12 372	-	-6,2%
Incidents de paiement sur effets	MM3	juin-09	43	-0,8%	25,0%
	cumulés	juin-09	261	-	32,5%
Retraits de cartes bancaires (flux)	MM3	juil.-09	149	4,2%	39,3%
	cumulés	juil.-09	1 092	-	34,2%

* MM3 : Moyenne mobile sur trois mois

Interdits bancaires

Stabilité des interdits bancaires

INDICATEURS IEOM		Données brutes		var. mensuelle	gliss. annuel
Interdits bancaires	stock	juil.-09	5 965	-0,9%	0,2%
	dont personnes physiques	juil.-09	5 330	-1,0%	-0,4%
	dont personnes morales	juil.-09	635	-0,2%	6,4%

Cotation

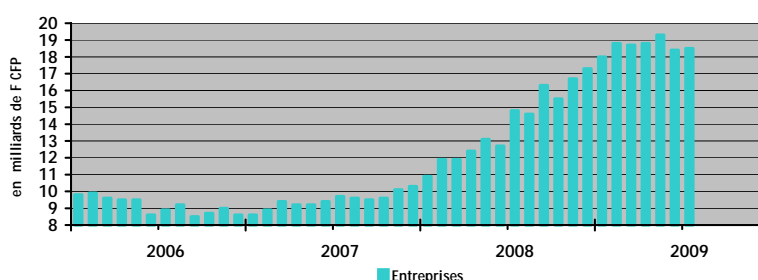
Ralentissement de la croissance du nombre d'entreprises éligibles

INDICATEURS IEOM		Données brutes		var. mensuelle	gliss. annuel
Cotes valides	juil.-09	8 114	-0,9%	11,4%	
Cotes éligibles aux modes d'intervention de l'IEOM	juil.-09	3 486	0,3%	10,8%	

Refinancement des entreprises

Le refinancement plafonne aux environs de 18/19 milliards

INDICATEURS IEOM		Données brutes		var. mensuelle	gliss. annuel
Refinancement (en milliards de F CFP)	Entreprises	juil.-09	18,5	0,7%	25,0%



6 – Principaux indicateurs (flux en cumul annuel, stock à la date indiquée)

	date	2008	2009	Var	
Indice des prix à la consommation	juil	130,0	131,2	0,9	
<i>Entreprises</i>					
nb d'entreprises	juin	44 734	48 347	8,1%	
	dont nb d'entreprises individuelles	38 878	42 455	9,2%	
créations d'entreprises	juin	2 305	2 339	1,5%	
cessations d'entreprises (p)	juin	1 184	910	-23,1%	
liquidations judiciaires (nb)	juin	35	48	37,1%	
redressements judiciaires (nb)	juin	51	43	-15,7%	
personnes morales en interdiction bancaire (nb)	juil	597	635	6,4%	
total ciment (tonnes)	juin	68 555	69 267	1,0%	
importations de biens d'équipement (M FCFP)	juin	18 079	13 724	-24,1%	
importations de véhicules utilitaires (M FCFP)	juin	5 972	4 980	-16,6%	
immatriculation de véhicules utilitaires neufs (nb)	juil	2 445	2 261	-7,5%	
<i>Ménages</i>					
emploi salarié (nb)	mars	80 694	83 351	3,3%	
dont secteur privé	mars	56 494	58 877	4,2%	
dont secteur public	mars	24 200	24 474	1,1%	
demandes d'emploi de fin de mois	juin	6 542	7 153	9,3%	
demandes d'emploi de fin de mois (moyenne depuis le début de l'année)	juin	6 948	7 292	4,9%	
Chômeurs indemnisés	juin	1 286	1 691	31,5%	
montant horaire du Salaire minimum garanti (F CFP)	juin	731,0	742,4	1,6%	
personnes physiques en interdiction bancaire (nb)	juillet	5 354	5 330	-0,4%	
décision retrait cartes bancaires	juin	707	938	32,7%	
incidents paiements sur chèques	juin	11 305	11 021	-2,5%	
immatriculation de véhicules de tourisme neufs (nb)	juil	4 641	4 310	-7,1%	
importations de véhicules de tourisme (M FCFP)	juin	7 873	7 169	-8,9%	
importations de produits alimentaires (M FCFP)	juin	12 720	12 769	0,4%	
importations de biens de consommation courante (M FCFP)	juin	7 594	7 131	-6,1%	
<i>Echanges</i>					
nombre de touristes	juin	47 341	46 284	-2,2%	
nombre de croisiéristes	juin	76 086	83 125	9,3%	
taux d'occupation moyen depuis le 1er janvier des hôtels de Nouméa	mai	60,2%	56,8%	-3,4pt	
moyenne des cours du nickel au LME en \$/lb sur l'année	juil	11,92	5,58	-53,2%	
cours du nickel au LME en \$/lb	juil	9,14	7,25	-20,7%	
exportation de minerai de nickel (en milliers de tonnes)	juin	1 246	1 269	1,9%	
exportation de minerai de nickel (M FCFP)	juin	7 817	4 075	-47,9%	
exportation métallurgique de nickel (en tonnes de Ni contenu)	juin	25 978	26 702	2,8%	
exportation métallurgique de nickel (M FCFP)	juin	49 735	25 359	-49,0%	
exportations de crevettes congelées (en tonnes)	juin	579	654	13,0%	
exportations de crevettes congelées (M FCFP)	juin	702	759	8,2%	
exportations en valeur du nickel (métal+minerai) et des crevettes	juin	58 253	30 193	-48%	
part de ces produits dans le total des exportations	juin	96%	90%	-6,22pt	
total des importations (M FCFP)	juin	128 029	106 907	-16,5%	
total des exportations (M FCFP)	juin	60 522	33 538	-44,6%	
taux de couverture	juin	47,27%	31,37%	-15,9pts	
recettes douanières (M FCFP)	juin	20 348	19 533	-4,0%	
<i>Indicateurs financiers (M de FCFP)</i>					
Dépôts à vue	juin	179 428	180 569	0,6%	
M1	juin	191 347	192 880	0,8%	
M2	juin	262 596	277 455	5,7%	
Dépôts à termes	juin	132 456	145 963	10,2%	
M3	juin	395 686	423 982	7,2%	
P1	juin	4 854	4 214	-13,2%	
coût du crédit aux entreprises- court terme (p)	janv	7,05%	5,85%	-1,20 pt	
coût du crédit aux entreprises- moyen et long terme (p)	janv	5,83%	5,40%	-0,43 pt	
coût du crédit aux particuliers - prêts immobiliers (p)	janv	5,12%	5,83%	0,71 pt	
coût du crédit aux particuliers - prêts personnels <181 920 F CFP (p)	janv	10,51%	ns	"	
ensemble des concours bancaires - toutes zones confondues (p)	juin	672 401	733 557	9,1%	
	Ménages	288 033	312 299	8,4%	
dont crédits à la consommation	juin	61 612	64 062	4,0%	
dont crédits à l'habitat	juin	224 919	247 092	9,9%	
	Entreprises	324 063	362 787	11,9%	
dont crédits d'exploitation	juin	84 592	79 502	-6,0%	
dont crédits d'investissement	juin	170 649	200 134	17,3%	
dont crédits à la construction	juin	62 257	76 227	22,4%	
	Collectivités locales	37 770	34 255	-9,3%	
dont d'investissement	juin	32 015	30 800	-3,8%	
Autres agents de CCB non ventilés	juin	7 783	9 600	23,3%	
créances douteuses brutes	juin	14 753	14 616	-0,9%	
taux de créances douteuses brutes	juin	2,2%	2,0%	-0,2 pt	
ensemble des actifs financiers	juin	492 103	516 029	4,9%	
	Ménages	276 174	289 145	4,7%	
	Sociétés	154 746	156 203	0,9%	
	Autres agents	61 184	70 681	15,5%	
	dont assurances-vie	juin	70 438	75 610	7,3%

(p) : provisoire (a) : actualisé

7 – Les taux

TAUX DIRECTEURS DE LA BANQUE CENTRALE EUROPÉENNE

	taux	date d'effet
taux de la facilité de dépôt	0,25%	08/04/2009
taux d'intérêt appliqué aux opérations principales de refinancement	1,00%	13/05/2009
taux de la facilité de prêt marginal	1,75%	13/05/2009

TAUX D'INTERVENTION DE L'INSTITUT D'ÉMISSION D'OUTRE-MER

	date d'effet	taux	taux de sortie maximum applicables aux crédits pour accès au réescompte
taux de la facilité de dépôt	19/05/2009	0,50%	4,00%
taux de réescompte des crédits aux entreprises	19/05/2009	1,25%	
taux de réescompte des prêts bancaires au logement	01/08/1996	3,00%	6,15% à 6,60% (Taux SGFGAS à partir du 01/08/2009)
taux de la facilité de prêt marginal	19/05/2009	1,75%	
taux de l'escompte de chèques	19/05/2009	1,75%	

TAUX D'INTÉRÊT EN FRANCE ET DANS LE MONDE

taux d'intérêt en fin de mois

	31/07/2009	30/06/2009	Var. M-1	fin 12/08	Var. fin 08
EONIA	0,3580%	0,4010%	- 0,043 pt	2,3520%	- 1,994 pt
EURIBOR 1 mois	0,5320%	0,7510%	- 0,219 pt	2,6030%	- 2,071 pt
EURIBOR 3 mois	0,8930%	1,0990%	- 0,206 pt	2,8920%	- 1,999 pt
EURIBOR 6 mois	1,1420%	1,3130%	- 0,171 pt	2,9710%	- 1,829 pt
EURIBOR 12 mois	1,3550%	1,5040%	- 0,149 pt	3,0490%	- 1,694 pt

taux de base bancaire

	taux	date d'effet
banques métropolitaines	6,60%	15/10/2001
banques locales	8,23%	31/03/2009

taux d'intérêt légal

	taux	JORF
année 2009	3,79%	11/02/2009
année 2008	3,99%	23/02/2008

taux d'intérêt en moyenne mensuelle

	31/07/2009	30/06/2009	Var. M-1	fin 12/08	Var. fin 08
TEMPE	0,3537%	0,6831%	- 0,329 pt	2,4511%	- 2,097 pt
EURIBOR 1 mois	0,6120%	0,9110%	- 0,299 pt	2,9590%	- 2,347 pt
EURIBOR 3 mois	0,9780%	1,2260%	- 0,248 pt	3,2570%	- 2,279 pt
EURIBOR 6 mois	1,2150%	1,4340%	- 0,219 pt	3,3300%	- 2,115 pt
EURIBOR 12 mois	1,4140%	1,6090%	- 0,195 pt	3,4180%	- 2,004 pt
TMO	3,9200%	4,1600%	- 0,240 pt	3,7300%	+ 0,190 pt
TME	3,7200%	3,9600%	- 0,240 pt	3,5300%	+ 0,190 pt
TRBOSP	3,8800%	4,0600%	- 0,180 pt	3,6400%	+ 0,240 pt

Définitions

EONIA: Euro OverNight Index Average
 TEMPE: moyenne mensuelle de l'EONIA
 EURIBOR: EUR. InterBank Offered Rate
 TMO : taux moyen des obligations publiques (source: CDC)
 TME : taux moyen des emprunts d'Etat à long terme (source: CDC)
 TRBOSP: taux de rendement brut des obligations du secteur privé (dernier vendredi du mois)

évolution des taux d'intérêt en fin de mois

devise	USD			JPY			GBP		
	31/07/2009	30/06/2009	31/12/2008	31/07/2009	30/06/2009	31/12/2008	31/07/2009	30/06/2009	31/12/2008
taux JJ	0,260%	0,245%	1,000%	0,370%	0,370%	0,425%	0,500%	0,450%	1,350%
3 mois	0,875%	0,925%	2,900%	0,480%	0,430%	0,950%	0,800%	1,050%	2,850%
10 ans emprunts phares	3,600%	3,570%	3,020%	1,420%	1,350%	1,180%	3,820%	3,700%	3,020%

TAUX DE L'USURE (seuils applicables à partir du 1er juillet 2009)

Prêts aux particuliers	seuil de l'usure	Prêts aux personnes morales n'ayant pas d'activité industrielle, commerciale, artisanale, agricole ou professionnelle non commerciale	seuil de l'usure
Prêts immobiliers		Prêts consentis en vue d'achats ou de ventes à tempérament	11,67%
Prêts à taux fixe	7,01%	Prêts d'une durée initiale supérieure à deux ans, à taux variable	6,43%
Prêts à taux variable	7,03%	Prêts d'une durée initiale supérieure à deux ans, à taux fixe	7,19%
Prêts relais	7,03%	Découverts en compte (commission de plus fort découvert exclue)	13,45%
Crédits de trésorerie		Autres prêts d'une durée initiale inférieure ou égale à deux ans	6,72%
Prêts d'un montant inférieur ou égal à 181 920 XPF	21,59%	Prêts aux personnes physiques agissant pour leurs besoins professionnels et aux personnes morales ayant une activité industrielle, commerciale, artisanale, agricole ou professionnelle non commerciale	
Découverts en compte, prêts permanents et financement d'achats ou de ventes à tempérament d'un montant supérieur à 181 920 XPF	20,63%		
Prêts personnels et autres prêts d'un montant supérieur à 181 920 XPF	9,43%		

TAUX DE CHANGE

Parité XPF/ EUR : 1000 XPF = 8,38 EUR

Dernier cours fin de mois	1 USD/XPF	84,4050	1 NZD/XPF	55,3025	1 HKD/XPF	10,8909	1 GBP/XPF	139,4714	
100 JPY/XPF	88,1783	1 AUD/XPF	69,9483	1 SGD/XPF	58,5620	100 VUV/XPF	78,8991	1 FJD/XPF	41,4983