

## 1 - Actualité nationale et internationale

### Rencontre du Président de la République avec les représentants du secteur bancaire et financier français

Le Président de la République, M. Nicolas Sarkozy, a réuni le 25 août 2009 les représentants du secteur financier en présence du Premier Ministre, du Ministre de l'économie de l'industrie et de l'emploi, du Gouverneur de la Banque de France et du Médiateur du crédit pour faire le point sur le financement de l'économie et sur les engagements pris par les banques dans le cadre du plan de financement de l'économie. Cette rencontre a été également l'occasion de préparer les prochaines rencontres internationales, dont le G20 de Pittsburgh, et d'évoquer la question de la rémunération des opérateurs de marché dans les banques.

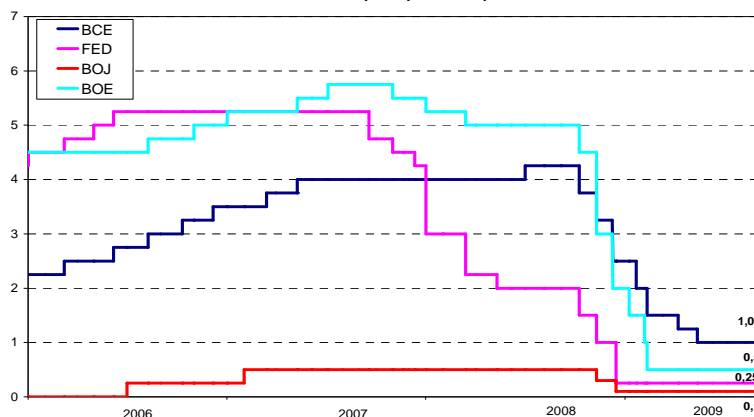
### Taux d'intérêt

La BCE et la FED maintiennent le statu quo monétaire

Le Conseil des gouverneurs de la Banque centrale européenne a décidé le 3 septembre 2009 que le taux d'intérêt des opérations principales de refinancement de l'Eurosystème ainsi que ceux de la facilité de prêt marginal et de la facilité de dépôt resteront inchangés, à respectivement 1 %, 1,75 % et 0,25 %. Le Président de la BCE observe que la contraction significative de l'activité économique est arrivée à son terme pour laisser place à une période de stabilisation et de reprise très progressive.

Le Comité monétaire de la réserve fédérale américaine (FED) a maintenu le 12 août son principal taux directeur dans une fourchette comprise entre 0 % et 0,25 %. En juillet, les dépenses de consommation des ménages américains ont augmenté de 0,2 % par rapport à juin. Les prix à la consommation sont restés stables par rapport à juin et sont en recul de 2,1 % sur un an. La production industrielle a augmenté de 0,5 % après un recul de 0,4 % en juin. Les États-Unis ont perdu 216 000 emplois au mois d'août contre 276 000 au mois de juillet. Le taux de chômage est estimé à 9,7 % contre 9,4 % au mois de juillet.

Taux directeurs des principales banques centrales



### Chômage

Augmentation du nombre de demandeurs d'emploi en France sur un mois et hausse du taux de chômage au deuxième trimestre 2009

En France métropolitaine, fin juillet 2009, le nombre de demandeurs d'emploi inscrits en catégorie A s'établit à 2 535 200, soit une hausse en données corrigées des variations saisonnières de 0,4 % (+ 10 700 personnes). Sur un an, ce nombre augmente de 25,6 % (+ 35,2 % pour les hommes et + 16,4 % pour les femmes) et le nombre de demandeurs d'emploi de moins de 25 ans inscrits en catégorie A croît de 32,7 %. Selon les données provisoires publiées par l'INSEE, le taux de chômage au sens du Bureau international du travail (BIT) s'établit à 9,1 % de la population active métropolitaine au deuxième trimestre 2009, en hausse de 0,6 point par rapport au premier trimestre (données révisées)

... et légère hausse du taux de chômage dans la zone euro

Dans la zone euro, le taux de chômage corrigé des variations saisonnières atteint selon Eurostat 9,5 % en juillet 2009 contre 9,4 % en juin. Il était de 7,5 % en juillet 2008. Le taux de chômage dans les 27 pays membres de l'Union s'est élevé à 9,0 % en juillet 2009. Il était de 7,0 % en juillet 2008.

## Inflation

Recul de l'inflation en France et dans la zone euro

En juillet 2009, l'indice des prix à la consommation (hors tabac) en France diminue de 0,4 % sur un mois ; sur un an, il recule de 0,7 %. L'inflation sous-jacente en France s'élève en glissement annuel à 2,2 %.

Selon une estimation d'Eurostat, le taux d'inflation annuel de la zone euro s'établirait à - 0,2 % en août 2009. En juillet, le taux était de - 0,7 %.

## Actualité bancaire

Réunion des gouverneurs des banques centrales à Bâle

Les gouverneurs des banques centrales et les régulateurs, réunis le 6 septembre au siège de la Banque des règlements internationaux (BRI) à Bâle, se sont accordés pour durcir les règles prudentielles auxquelles seront soumises les banques en matière de fonds propres. La nouvelle régulation vise à renforcer le capital des banques en relevant les exigences de ratio « Tier 1 » qui correspond à leurs capitaux propres « durs ». La BRI demande également l'introduction d'un « ratio sur l'effet de levier » afin de limiter le taux d'endettement des banques par rapport à leur capital. Enfin, des standards minima de liquidités seront instaurés avec l'obligation de les soumettre à des scénarios de stress pour s'assurer de la solidité des banques en cas de crise systémique. Ces mesures devraient réduire de manière substantielle la possibilité et l'ampleur des tensions économiques et financières.

## Publications

1 - Comité des établissements de crédit et des entreprises d'investissement (CECEI) : rapport annuel 2008. Le rapport est disponible à l'adresse suivante :

[http://www.banque-france.fr/fr/supervi/agrement/rapport/rapport\\_2008.htm](http://www.banque-france.fr/fr/supervi/agrement/rapport/rapport_2008.htm)

2 - GAFI : rapport annuel 2008/2009

Le rapport est disponible sur : <http://www.fatf-gafi.org>

## Nomination

M. Baudouin Prot, administrateur directeur général de BNP Paribas, a été nommé président de la Fédération bancaire française (FBF) pour une durée d'un an à compter du 1<sup>er</sup> septembre 2009, en remplacement de M. Georges Pauget, directeur général de Crédit Agricole SA.

## 2 – Actualité régionale

### Japon

La BoJ maintient le statu quo monétaire

Le comité de politique monétaire de la Banque du Japon (BoJ) a décidé le 11 août de laisser inchangé à 0,10 % son principal taux directeur. Le PIB du Japon a progressé de 0,9 % au premier trimestre 2009, soit une hausse de 3,7 % en glissement annuel. En juillet 2009, la production industrielle a augmenté de 1,9 % par rapport à juin. Les prix à la consommation, hors produits frais, ont chuté de 2,2 % sur un an en juillet pour le cinquième mois consécutif. Les dépenses de consommation des ménages ont baissé de 2 % en glissement annuel. Le taux de chômage est estimé à 5,7 % contre 5,4 % en juin. En juillet 2009, malgré un fort recul des exportations et des importations, respectivement de 36,4 % et de 40,8 % sur un an, l'excédent commercial s'élève à 2,88 milliards d'euros.

### Chine

Ralentissement des exportations chinoises

En juillet 2009, la production industrielle de la Chine a augmenté de 10,8 % par rapport à juillet 2008. L'indice chinois des prix à la consommation a baissé de 1,8 % en juillet sur un an pour le sixième mois consécutif. Les exportations chinoises sont en hausse en juillet par rapport à juin mais en repli de 23 % sur un an. Les importations ont quant à elles chuté de 14,9 % sur un an. L'excédent commercial de la Chine s'élève en juillet à 10,6 milliards de dollars contre 8,4 milliards en juin et 13,4 milliards en mai.

### Australie

Croissance de l'économie australienne au 2<sup>e</sup> trimestre 2009

Au 2<sup>e</sup> trimestre 2009, le PIB australien a progressé de 0,6 % par rapport au trimestre précédent et sur un an. La croissance du PIB a été principalement portée par la consommation des ménages (+0,5 %) et les investissements en équipements (+0,4 %). Ces bons résultats semblent témoigner de l'effet positif du plan de relance initié par le gouvernement local. Le déficit de la balance des paiements s'élève au terme du 2<sup>e</sup> trimestre 2009 à 13,3 milliards de dollars australiens, en hausse de 7 milliards par rapport au 1<sup>er</sup> trimestre 2009. La nette dégradation du déficit s'explique par l'évolution du solde de la balance des biens qui devient déficitaire sur la même période, les exportations de biens diminuant plus rapidement que les importations correspondantes.

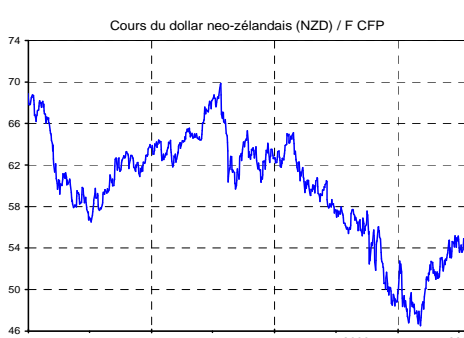
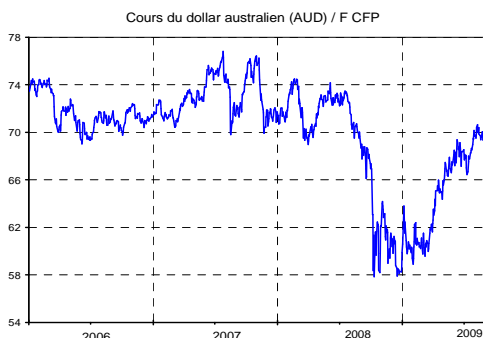
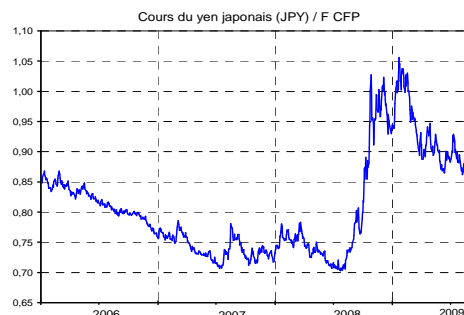
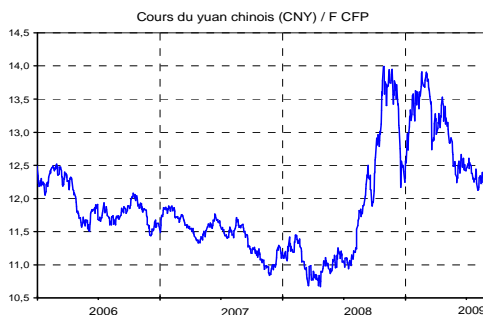
### Nouvelle-Zélande

Chute des importations néo-zélandaises

En Nouvelle-Zélande, les importations de biens en valeur sur le mois de juillet sont en recul de près de 21 % par rapport à la même période l'année précédente. Les importations de biens intermédiaires ont enregistré la plus forte baisse (-25,5 %), en raison d'une chute des importations des hydrocarbures (-35,1 %). Les exportations de biens ont diminué en valeur de 7,3 % en juillet 2009 par rapport au même mois de 2008. Le déficit de la balance commerciale pour le mois de juillet 2009 s'est établi à 163 millions de dollars néo-zélandais, en réduction de près de 80 % sur un an. La banque centrale néo-zélandaise prévoit un début de reprise de l'activité en fin d'année 2009. Le 30 juillet, elle a annoncé que son taux directeur restait inchangé à 2,50 % mais qu'il pourrait être réduit dans les prochains trimestres.

### Parité des monnaies

Poursuite de la baisse du yuan et remontée du yen



Les dollars australien et néo-zélandais continuent de s'apprécier

## 3 – Brèves économiques locales

.....

### Discours de politique générale du Président du gouvernement de la Nouvelle-Calédonie

Le Président du gouvernement de la Nouvelle-Calédonie, M. Philippe Gomes, a prononcé, le 31 août, son discours de politique générale devant le Congrès de la Nouvelle-Calédonie. Il a exposé les différentes actions prévues par le gouvernement pour les cinq prochaines années dans les domaines politique, économique, social et culturel. Afin de réduire les inégalités, il a notamment proposé le relèvement du salaire minimum garanti (SMG) à 150 000 F CFP sur une période de trois ans (2010 à 2012), la mise en place du prêt à taux zéro et la création d'un minimum vieillesse de 90 000 F CFP par mois. Concernant la lutte contre la vie chère, il prévoit une réforme de la fiscalité indirecte ainsi qu'un encadrement des marges pour une centaine de produits de consommation courante.

### Transferts de compétences validés par le gouvernement de la Nouvelle-Calédonie

Le gouvernement de la Nouvelle-Calédonie a validé, le 1<sup>er</sup> septembre, les avant-projets de loi du pays sur les transferts de compétences de l'enseignement et de la santé scolaire, de la police et de la sécurité maritime et aérienne intérieure, et de la sauvegarde de la vie en mer dans les eaux territoriales. Ces textes seront ensuite transmis au Conseil économique et social et au Conseil d'État. Selon la loi organique récemment modifiée, ces transferts devront être votés par le Congrès de la Nouvelle-Calédonie avant le 30 novembre 2009.

### Budget supplémentaire 2009 de la Nouvelle-Calédonie

Un budget supplémentaire 2009, de 44 milliards de F CFP, a été voté par le gouvernement de la Nouvelle-Calédonie le 25 août. Trente cinq milliards de francs seront directement affectés au crédit de la Nouvelle-Calédonie tandis que neuf seront versés aux trois Provinces, aux communes ainsi qu'aux autres organismes (établissements publics, CAFAT...). La Nouvelle-Calédonie prévoit notamment de consacrer 2,2 milliards d'investissements supplémentaires afin de soutenir les grands projets tels que les Jeux du Pacifique 2011 ou l'aérogare de Tontouta.

### Prix de l'électricité

En raison de la situation financière déficitaire de la société Enercal, détenue à 54 % par le Territoire, le gouvernement de la Nouvelle-Calédonie a demandé une nouvelle étude sur le prix de l'électricité, dont les tarifs pourraient ainsi être revus en 2010.

### Hausse du prix des carburants

Les prix des carburants ont été relevés au 1<sup>er</sup> septembre 2009. Le prix du litre d'essence est dorénavant de 129,5 F CFP (+4,3 % par rapport au mois précédent) et le prix du litre de diesel de 98,8 F CFP (+6,8 % sur la même période).

### Visite de Posco en Nouvelle-Calédonie

Une délégation du conseil d'administration de Posco est venue sur le territoire calédonien mi-août. La compagnie coréenne, partenaire de la SMSP, s'est notamment rendue en Province Nord où elle a réitéré sa volonté de construire un deuxième four en Corée, doublant ainsi sa production.

### Remontée des stocks de nickel

Les stocks de nickel au LME se sont élevés à 116 268 tonnes à la fin du mois d'août 2009, en hausse de près de 10 % par rapport à leur niveau de fin juillet. Le cours du nickel au LME a continué de progresser pour le cinquième mois consécutif. Il s'établit en moyenne à 8,9 \$/lb en août 2009, en augmentation de 23 % par rapport à juillet (7,25 \$/lb) et de 54 % depuis le début de l'année (5,76 \$/lb). Cependant, le cours du nickel est sur une tendance baissière depuis la mi-août. La Chine aurait, à présent, fini de reconstituer ses stocks stratégiques de matières premières, ce qui pourrait entraîner un ralentissement de sa demande en métaux de base.

### Fin prochaine de la collecte des ordures de la ville de Nouméa par la CSP-Véolia

La CSP, filiale du groupe Véolia, a annoncé qu'elle ne répondrait pas aux appels d'offres de la mairie de Nouméa concernant le marché de propreté urbaine qu'elle détient depuis 1988. La municipalité de Nouméa a réparti les deux principales tâches de collecte et de nettoyage en six appels d'offres différents, ouverts jusqu'au 28 septembre 2009. Les salariés employés à la CSP et affectés à l'activité transférée, pourront, s'ils le souhaitent, reprendre leur service chez les nouveaux titulaires du contrat. La CSP continuera toutefois à assurer le traitement des déchets ménagers de l'agglomération de Nouméa.

### Fermeture des centres de traitement de la grippe A, dont l'impact sur l'économie a été faible

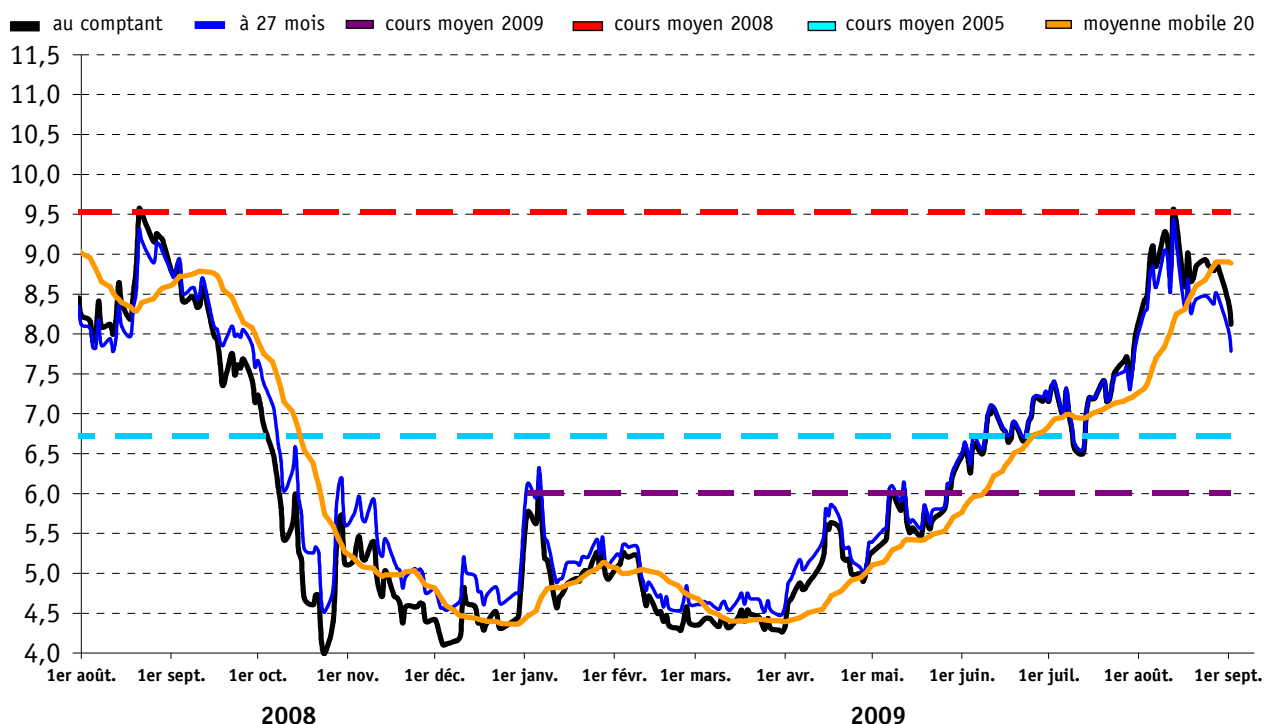
En raison de la décroissance de l'épidémie de grippe A (H1N1) sur le territoire, le gouvernement de la Nouvelle-Calédonie a décidé de fermer le 31 août les centres de traitement situés au CHT de Gaston-Bourret et Magenta. A la fin du mois d'août, les autorités sanitaires calédoniennes estimaient qu'environ 40 000 personnes avaient été affectées par le virus depuis le début de l'épidémie. La cellule de continuité économique mise en place par le gouvernement de la Nouvelle-Calédonie n'a constaté qu'un impact limité de l'épidémie sur la vie économique de l'île.

## 4 – Sélection d'indicateurs mensuels

INDICATEURS DE REFERENCE			Données brutes	var.mensuelle	gliss. annuel
Indice des prix à la consommation		août-09	131,2	0,0%	0,7%
Nombre de demandeurs d'emploi		juil.-09	7 097	-0,8%	5,0%
Commerce extérieur - Millions de F CFP					
Exportations	mensuelles	juil.-09	5 712	8,5%	-21,7%
	cumulées	juil.-09	37 013	-	-45,8%
Importations	mensuelles	juil.-09	15 755	-15,1%	-29,9%
	cumulées	juil.-09	122 661	-	-18,5%
SECTEURS D'ACTIVITE			Données brutes	var.mensuelle	gliss. annuel
<b>NICKEL</b>					
• Cours du nickel au LME en USD/livre		août-09	8,90	22,9%	3,8%
• Cours du nickel au LME en F CFP/livre		août-09	745,03	21,4%	8,9%
• Exportations de minerai (en milliers de tonnes)	mensuelles	juil.-09	347	29,6%	76,8%
	cumulées	juil.-09	1 608	-	11,8%
• Exportations de produits métallurgiques (en tonnes)	mensuelles	juil.-09	4 174	-5,3%	25,2%
	cumulées	juil.-09	30 877	-	5,3%
<b>TOURISME</b>					
• Touristes débarqués	mensuels	juil.-09	9 871	38,7%	19,9%
	cumulés	juil.-09	56 155	-	1,0%
• Nuitées	mensuels	juin-09	38 115	-21,3%	-5,4%
	cumulés	juin-09	287 520	-	-1,5%
• Taux d'occupation mensuel des hôtels de Nouméa		juin-09	49,80%	- 2,7 pts	- 5,1 pts
• Croisiéristes	cumulés	juil.-09	98 507	-	20,6%
<b>BTP</b>					
• Ventes totales de ciment (en tonnes)	mensuelles	août-09	13 568	45,9%	20,2%
	cumulées	août-09	92 135	-	0,1%
• Index BT 21 (p)		juil.-09	130,68	-0,43%	-0,21%
• IRL		juil.-09	109,39	0,01%	4,20%
<b>CREVETTES</b>					
• Exportation de crevettes (en tonnes)	mensuelles	juil.-09	140	-24,3%	-52,4%
	cumulées	juil.-09	794	-	-9,0%
• Exportation de crevettes (en millions de F CFP)	mensuelles	juil.-09	202	-4,7%	-42,9%
	cumulées	juil.-09	961	-	-9,0%
<b>COMMERCE AUTOMOBILE</b>					
Immatriculations de voitures particulières neuves	mensuelles	juil.-09	610	-18,3%	-7,4%
	cumulées	juil.-09	4 310	-	-7,1%

Sources : ISEE, IDCNC, Service des Mines

### Évolution des cours du nickel au LME (\$/lb)



## 5 – Activités de l'Institut et suivi de place

### Masse monétaire

Croissance moins dynamique de la masse monétaire

en millions de F CFP	juil.-07	juil.-08	juil.-09	var 08/07	var 09/08
Circulation fiduciaire	11 877	11 972	12 904	0,8%	7,8%
Dépôts à vue	163 932	171 470	181 775	4,6%	6,0%
<b>Total M1</b>	<b>175 809</b>	<b>183 442</b>	<b>194 679</b>	<b>4,3%</b>	<b>6,1%</b>
M2-M1	66 380	71 949	85 515	8,4%	18,9%
<b>Total M3</b>	<b>351 658</b>	<b>392 542</b>	<b>425 266</b>	<b>11,6%</b>	<b>8,3%</b>

### Concours de caractère bancaire

Confirmation du ralentissement de la croissance des encours, mais portefeuille toujours sain

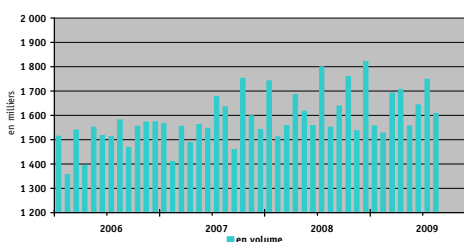
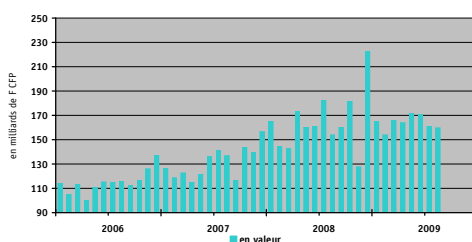
en millions de F CFP	juin-07	juin-08	juin-09	var 08/07	var 09/08
Entreprises	253 305	324 063	362 787	27,9%	11,9%
Ménages	257 160	288 033	312 299	12,0%	8,4%
Collectivités locales*	35 150	37 770	34 731	7,5%	-8,0%
Autres agents de CCB non ventilés	9 456	7 783	9 600	-17,7%	23,3%
<b>Total encours sain</b>	<b>555 071</b>	<b>657 648</b>	<b>718 941</b>	<b>18,5%</b>	<b>9,3%</b>
Créances douteuses brutes	16 036	14 753	14 616	-8,0%	-0,9%
<b>Total encours brut*</b>	<b>571 107</b>	<b>672 401</b>	<b>734 033</b>	<b>17,7%</b>	<b>9,2%</b>

\* chiffres révisés

### Compensation

Croissance des échanges sur un an

INDICATEURS IEOM		Données brutes		var.mensuelle	gliss. annuel
Compensation (en nbre)	mensuelle	août-09	1 608 372	-8,0%	3,6%
	cumulée	août-09	13 042 264	-	0,1%
Compensation (en milliards de F CFP)	mensuelle	août-09	159,7	-0,8%	3,9%
	cumulée	août-09	1 311,9	-	2,2%



### Incidents de paiements

Poursuite de la baisse du nombre d'incidents de paiements sur chèque...

INDICATEURS IEOM		Données brutes		var.mensuelle	gliss. annuel
Incidents de paiements sur chèque	MM3*	août-09	1 446	-3,2%	-17,6%
	cumulés	août-09	13 832	-	-5,4%
Incidents de paiement sur effets	MM3	juin-09	43	-0,8%	25,0%
	cumulés	juin-09	261	-	32,5%
Retraits de cartes bancaires (flux)	MM3	août-09	146	-1,8%	39,8%
	cumulés	août-09	1 234	-	34,7%

\* MM3 : Moyenne mobile sur trois mois

### Interdits bancaires

...mais légère hausse des interdictions bancaires

INDICATEURS IEOM		Données brutes		var.mensuelle	gliss. annuel
Interdits bancaires	stock	août-09	5 979	0,2%	0,9%
	dont personnes physiques	août-09	5 342	0,2%	0,4%
	dont personnes morales	août-09	637	0,3%	5,5%

### Cotation

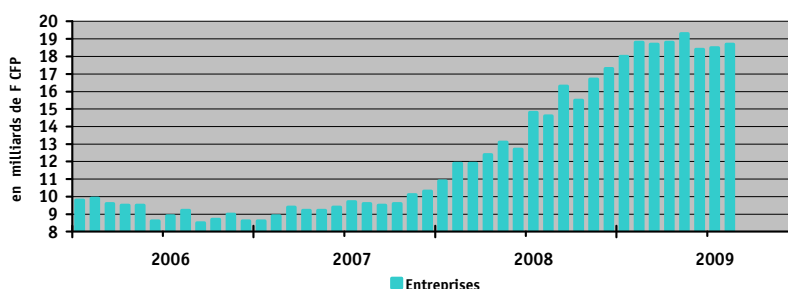
Le nombre d'entreprises éligibles progresse à un rythme soutenu

INDICATEURS IEOM		Données brutes		var.mensuelle	gliss. annuel
Cotes éligibles aux modes d'intervention de l'IEOM	Cotes valides	août-09	8 241	1,6%	12,2%
		août-09	3 623	3,9%	9,7%

### Refinancement des entreprises

Le refinancement se stabilise aux alentours de 19 milliards

INDICATEURS IEOM		Données brutes		var.mensuelle	gliss. annuel
Refinancement (en milliards de F CFP)	Entreprises	août-09	18,7	1,1%	28,3%



## 6 – Principaux indicateurs (flux en cumul annuel, stock à la date indiquée)

	date	2008	2009	Var	
<b>Indice des prix à la consommation</b>	août	130,3	131,2	0,7	
<i>Entreprises</i>					
nb d'entreprises (a)	juin	44 660	48 259	8,1%	
	dont nb d'entreprises individuelles (a)	juin	38 817	42 212	8,7%
créations d'entreprises	juin	2 305	2 339	1,5%	
cessations d'entreprises (p)	juin	1 184	910	-23,1%	
liquidations judiciaires (nb)	juin	35	48	37,1%	
redressements judiciaires (nb)	juin	51	43	-15,7%	
personnes morales en interdiction bancaire (nb)	août	604	637	5,5%	
total ciment (tonnes)	août	92 050	92 135	0,1%	
importations de biens d'équipement (M FCFP)	juin	18 079	13 724	-24,1%	
importations de véhicules utilitaires (M FCFP)	août	8 401	6 125	-27,1%	
immatriculation de véhicules utilitaires neufs (nb)	juil	2 445	2 261	-7,5%	
<i>Ménages</i>					
emploi salarié (nb)	mars	79 915	83 299	4,2%	
dont secteur privé	mars	56 488	59 379	5,1%	
dont secteur public	mars	23 426	23 920	2,1%	
demandes d'emploi de fin de mois	juil	6 756	7 097	5,0%	
demandes d'emploi de fin de mois (moyenne depuis le début de l'année)	juil	6 921	7 342	6,1%	
Chômeurs indemnisés	juin	1 286	1 691	31,5%	
montant horaire du Salaire minimum garanti (F FCFP)	juil	731,0	742,4	1,6%	
personnes physiques en interdiction bancaire (nb)	août	5 319	5 342	0,4%	
décision retrait cartes bancaires	août	916	1 234	34,7%	
incidents paiements sur chèques	août	14 621	13 832	-5,4%	
immatriculation de véhicules de tourisme neufs (nb)	juil	4 641	4 310	-7,1%	
importations de véhicules de tourisme (M FCFP)	août	10 931	10 119	-7,4%	
importations de produits alimentaires (M FCFP)	juin	12 720	12 769	0,4%	
importations de biens de consommation courante (M FCFP)	juin	7 594	7 131	-6,1%	
<i>Echanges</i>					
nombre de touristes	juil	55 575	56 155	1,0%	
nombre de croisiéristes	juil	81 713	98 507	20,6%	
taux d'occupation moyen depuis le 1er janvier des hôtels de Nouméa	juin	59,3%	56,1%	-3,2pt	
moyenne des cours du nickel au LME en \$/lb sur l'année	août	11,50	5,99	-47,9%	
cours du nickel au LME en \$/lb	août	8,58	8,90	3,8%	
exportation de minerai de nickel (en milliers de tonnes)	juil	1 442	1 608	11,5%	
exportation de minerai de nickel (M FCFP)	juil	9 584	5 308	-44,6%	
exportation métallurgique de nickel (en tonnes de Ni contenu)	juil	29 311	30 877	5,3%	
exportation métallurgique de nickel (M FCFP)	juil	54 563	27 142	-50,3%	
exportations de crevettes congelées (en tonnes)	juil	873	794	-9,0%	
exportations de crevettes congelées (M FCFP)	juil	1 056	961	-9,0%	
exportations en valeur du nickel (métal+minerai) et des crevettes	juil	65 203	33 411	-49%	
part de ces produits dans le total des exportations	juil	96%	90%	-5,28pt	
total des importations (M FCFP)	juil	150 510	122 661	-18,5%	
total des exportations (M FCFP)	juil	68 239	37 013	-45,8%	
taux de couverture	juil	45,34%	30,18%	-15,2pts	
recettes douanières (M FCFP)	juil	24 487	22 799	-6,9%	
<i>indicateurs financiers (M de FCFP)</i>					
	Dépôts à vue	juil	171 470	181 775	6,0%
	M1	juil	183 442	194 679	6,1%
	M2	juil	255 391	280 194	9,7%
	Dépôts à termes	juil	136 519	144 566	5,9%
	M3	juil	392 542	425 266	8,3%
	P1	juil	4 758	4 171	-12,3%
coût du crédit aux entreprises- court terme (p)	janv	7,05%	5,85%	-1,20 pt	
coût du crédit aux entreprises- moyen et long terme (p)	janv	5,83%	5,40%	-0,43 pt	
coût du crédit aux particuliers - prêts immobiliers (p)	janv	5,12%	5,83%	0,71 pt	
coût du crédit aux particuliers - prêts personnels <181 920 F FCFP (p)	janv	10,51%	ns	"	
ensemble des concours bancaires - toutes zones confondues (a)	juin	672 401	734 033	9,2%	
	Ménages	juin	288 033	312 299	8,4%
	dont crédits à la consommation	juin	61 612	64 062	4,0%
	dont crédits à l'habitat	juin	224 919	247 092	9,9%
	Entreprises	juin	324 063	362 787	11,9%
	dont crédits d'exploitation	juin	84 592	79 502	-6,0%
	dont crédits d'investissement	juin	170 649	200 134	17,3%
	dont crédits à la construction	juin	62 257	76 227	22,4%
	Collectivités locales	juin	37 770	34 731	-8,0%
	dont d'investissement	juin	32 015	31 085	-2,9%
	Autres agents de CCB non ventilés	juin	7 783	9 600	23,3%
	créances douteuses brutes	juin	14 753	14 616	-0,9%
	taux de créances douteuses brutes	juin	2,2%	2,0%	-0,2 pt
ensemble des actifs financiers	juin	492 103	516 029	4,9%	
	Ménages	juin	276 174	289 145	4,7%
	Sociétés	juin	154 746	156 203	0,9%
	Autres agents	juin	61 184	70 681	15,5%
	dont assurances-vie	juin	70 438	75 610	7,3%

(p) : provisoire (a) : actualisé

## 7 – Les taux

### TAUX DIRECTEURS DE LA BANQUE CENTRALE EUROPÉENNE

	taux	date d'effet
taux de la facilité de dépôt	0,25%	08/04/2009
taux d'intérêt appliqué aux opérations principales de refinancement	1,00%	13/05/2009
taux de la facilité de prêt marginal	1,75%	13/05/2009

### TAUX D'INTERVENTION DE L'INSTITUT D'ÉMISSION D'OUTRE-MÉR

	date d'effet	taux	taux de sortie maximum applicables aux crédits pour accès au réescompte
taux de la facilité de dépôt	19/05/2009	0,50%	4,00%
taux de réescompte des crédits aux entreprises	19/05/2009	1,25%	
taux de réescompte des prêts bancaires au logement	01/08/1996	3,00%	6,15% à 6,60% (Taux SGFGAS à partir du 01/08/2009)
taux de la facilité de prêt marginal	19/05/2009	1,75%	
taux de l'escompte de chèques	19/05/2009	1,75%	

### TAUX D'INTÉRÊT EN FRANCE ET DANS LE MONDE

#### taux d'intérêt en fin de mois

	31/08/2009	31/07/2009	Var. M-1	fin 12/08	Var. fin 08
EONIA	0,3390%	0,3580%	- 0,019 pt	2,3520%	- 2,013 pt
EURIBOR 1 mois	0,4830%	0,5320%	- 0,049 pt	2,6030%	- 2,120 pt
EURIBOR 3 mois	0,8210%	0,8930%	- 0,072 pt	2,8920%	- 2,071 pt
EURIBOR 6 mois	1,0820%	1,1420%	- 0,060 pt	2,9710%	- 1,889 pt
EURIBOR 12 mois	1,3040%	1,3550%	- 0,051 pt	3,0490%	- 1,745 pt

#### taux de base bancaire

	taux	date d'effet
banques métropolitaines	6,60%	15/10/2001
banques locales	8,23%	31/03/2009

#### taux d'intérêt légal

	taux	JORF
année 2009	3,79%	11/02/2009
année 2008	3,99%	23/02/2008

#### taux d'intérêt en moyenne mensuelle

	31/08/2009	31/07/2009	Var. M-1	fin 12/08	Var. fin 08
TEMPE	0,3458%	0,3537%	- 0,008 pt	2,4511%	- 2,105 pt
EURIBOR 1 mois	0,5090%	0,6120%	- 0,103 pt	2,9590%	- 2,450 pt
EURIBOR 3 mois	0,8610%	0,9780%	- 0,117 pt	3,2570%	- 2,396 pt
EURIBOR 6 mois	1,1160%	1,2150%	- 0,099 pt	3,3300%	- 2,214 pt
EURIBOR 12 mois	1,3350%	1,4140%	- 0,079 pt	3,4180%	- 2,083 pt
TMO	3,8000%	3,9200%	- 0,120 pt	3,7300%	+ 0,070 pt
TME	3,6000%	3,7200%	- 0,120 pt	3,5300%	+ 0,070 pt
TRBOSP	3,7300%	3,8800%	- 0,150 pt	3,6400%	+ 0,090 pt

#### Définitions

EONIA: Euro OverNight Index Average  
 TEMPE: moyenne mensuelle de l'EONIA  
 EURIBOR: EUR. InterBank Offered Rate  
 TMO : taux moyen des obligations publiques  
 (source: CDC)  
 TME : taux moyen des emprunts d'Etat à long terme  
 (source: CDC)  
 TRBOSP: taux de rendement brut des obligations du secteur privé  
 (dernier vendredi du mois)

#### évolution des taux d'intérêt en fin de mois

devise	USD			JPY			GBP		
	31/08/2009	31/07/2009	31/12/2008	31/08/2009	31/07/2009	31/12/2008	31/08/2009	31/07/2009	31/12/2008
taux JJ	0,200%	0,260%	1,000%	0,195%	0,370%	0,425%	0,400%	0,500%	1,350%
3 mois	0,410%	0,875%	2,900%	0,345%	0,480%	0,950%	0,725%	0,800%	2,850%
10 ans emprunts phares	3,480%	3,600%	3,020%	1,310%	1,420%	1,180%	3,560%	3,820%	3,020%

### TAUX DE L'USURE (seuils applicables à partir du 1er juillet 2009)

Prêts aux particuliers	seuil de l'usure	Prêts aux personnes morales n'ayant pas d'activité industrielle, commerciale, artisanale, agricole ou professionnelle non commerciale	seuil de l'usure
<b>Prêts immobiliers</b>		Prêts consentis en vue d'achats ou de ventes à tempérament	11,67%
Prêts à taux fixe	7,01%	Prêts d'une durée initiale supérieure à deux ans, à taux variable	6,43%
Prêts à taux variable	7,03%	Prêts d'une durée initiale supérieure à deux ans, à taux fixe	7,19%
Prêts relais	7,03%	Découverts en compte (commission de plus fort découvert exclue)	13,45%
<b>Crédits de trésorerie</b>		Autres prêts d'une durée initiale inférieure ou égale à deux ans	6,72%
Prêts d'un montant inférieur ou égal à 181 920 XPF	21,59%	Prêts aux personnes physiques agissant pour leurs besoins professionnels et aux personnes morales ayant une activité industrielle, commerciale, artisanale, agricole ou professionnelle non commerciale	
Découverts en compte, prêts permanents et financement d'achats ou de ventes à tempérament d'un montant supérieur à 181 920 XPF	20,63%		
Prêts personnels et autres prêts d'un montant supérieur à 181 920 XPF	9,43%		Découverts en compte (commission de plus fort découvert exclue)

### TAUX DE CHANGE

Parité XPF/ EUR : 1000 XPF = 8,38 EUR

Dernier cours fin de mois	1 USD/XPF	83,6125	1 NZD/XPF	56,8978	1 HKD/XPF	10,7875	1 GBP/XPF	135,3965	
100 JPY/XPF	89,6557	1 AUD/XPF	69,8664	1 SGD/XPF	57,9224	100 VUV/XPF	80,9078	1 FJD/XPF	41,8877