



1 - Actualité nationale et internationale

Rencontre du Président de la République avec les banquiers

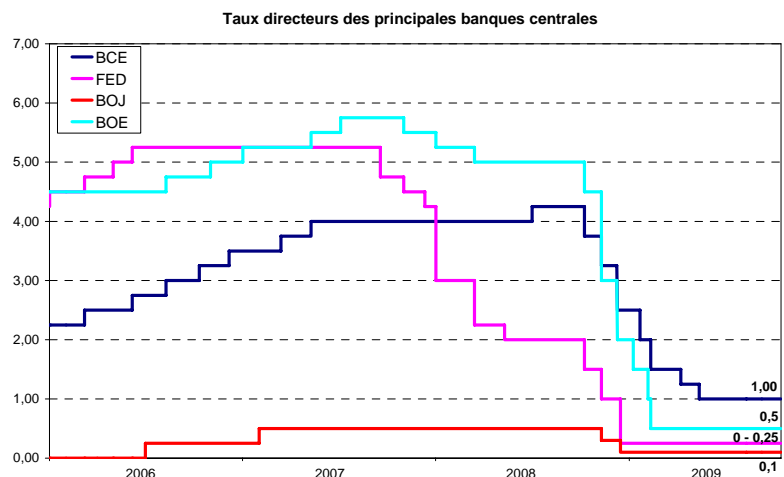
Le Président de la République, M. Sarkozy, a réuni, le 1^{er} octobre 2009, les dirigeants des principales banques françaises en présence du Premier Ministre, du Ministre de l'économie de l'industrie et de l'emploi, du Président de l'AMF, et du sous gouverneur de la Banque de France pour présenter les résultats du sommet du G20 de Pittsburgh et les décisions qu'il a prises pour les mettre en œuvre. Le Président de la République a annoncé que les banques appliqueront les règles décidées à Pittsburgh sur les rémunérations dans le secteur financier, décisions qui reprennent dans leurs principes les règles applicables aux banques françaises décidées lors de la réunion du 25 août 2009. Il a annoncé la publication d'un arrêté qui précisera le pouvoir de contrôle et de sanction dévolu à la Commission bancaire en la matière ainsi que la présentation par la Ministre de l'économie, de l'industrie et de l'emploi d'un projet de loi de régulation bancaire et financière destiné à mettre en œuvre les mesures de renforcement de la régulation du secteur financier décidées dans le cadre du sommet du G20.

Taux d'intérêt.

La BCE et la FED maintiennent le statu quo monétaire

Le Conseil des gouverneurs de la Banque centrale européenne a décidé le 8 octobre 2009 que le taux d'intérêt des opérations principales de refinancement de l'Eurosystème ainsi que ceux de la facilité de prêt marginal et de la facilité de dépôt resteront inchangés, à respectivement 1 %, 1,75 % et 0,25 %. Le Président de la BCE observe que les données récentes confirment la poursuite du redressement de l'économie de la zone euro.

Le Comité monétaire de la réserve fédérale américaine (FED) a maintenu le 23 septembre 2009 son principal taux directeur dans une fourchette comprise entre 0 % et 0,25 %. Selon la dernière estimation du département du Commerce, le PIB des Etats-Unis a reculé de 0,7 % au deuxième trimestre 2009 en rythme annuel contre -6,4 % au premier trimestre. En août 2009, les dépenses de consommation des ménages ont augmenté de 1,3 % par rapport à juillet. Les prix à la consommation ont progressé de 0,4 % en août par rapport à juillet et sont en hausse de 1,4 % sur un an. La production industrielle a cru de 0,8 % par rapport à juillet. Les Etats-Unis ont perdu 263 000 emplois au mois de septembre contre 201 000 au mois d'août. Le taux de chômage est estimé à 9,8 % contre 9,7 % au mois d'août.



Chômage

Augmentation du nombre de demandeurs d'emploi en France sur un mois et hausse du taux de chômage au deuxième trimestre 2009

Inflation

Recul de l'inflation en France et dans la zone euro

Projet de loi de finances pour 2010

Crédits de la mission outre-mer

Etats généraux de l'outre-mer

Restitution nationale

Publications

Nomination

En France métropolitaine, fin août 2009, le nombre de demandeurs d'emploi inscrits en catégorie A s'établit à 2 553 300, soit une hausse en données corrigées des variations saisonnières de 0,7 % (+18 100 personnes). Sur un an, ce nombre augmente de 25,8 % (+34,5 % pour les hommes et +17,3 % pour les femmes) et le nombre de demandeurs d'emploi de moins de 25 ans inscrits en catégorie A croît de 33,6 %.

Dans la zone euro, le taux de chômage corrigé des variations saisonnières atteint selon Eurostat 9,6 % en août 2009 contre 9,5 % en juillet. Il était de 7,6 % en août 2008. Le taux de chômage dans les 27 pays membres de l'Union s'est élevé à 9,1 % en août 2009. Il était de 7,0 % en août 2008.

En août 2009, l'indice des prix à la consommation (hors tabac) en France augmente de 0,5 % sur un mois ; sur un an, il recule de 0,2 %. L'inflation sous-jacente en France s'élève en glissement annuel à 2,3 %.

Selon une estimation d'Eurostat, le taux d'inflation annuel de la zone euro s'établirait à -0,3 % en septembre 2009. En août, le taux était de -0,2 %.

Les crédits de la mission outre-mer augmentent de 6,3 % en 2010 mais ils ne représentent qu'une part de l'action de l'Etat envers les collectivités d'outre-mer. Ils s'élèvent à 2,9 milliards d'euros en autorisations d'engagement et à 1,99 milliard d'euros en crédit de paiement contre 1,871 milliard en 2009. Le projet de loi de finances comprend trois axes : la mise en œuvre des orientations de la loi pour le développement économique des outre-mer (LODEOM), l'emploi et la formation professionnelle et enfin la poursuite de l'amélioration des conditions de vie outre-mer.

La journée de restitution nationale des travaux menés dans les DOM, les COM et en métropole à l'occasion des Etats généraux de l'outre-mer, décrétés par le Président de la République lors de la crise sociale aux Antilles, s'est déroulée à Paris le 1^{er} octobre 2009, en présence du ministre de l'intérieur, de l'outre-mer et des collectivités territoriales et de la secrétaire d'Etat en charge de l'outre-mer.

Les dossiers sont disponibles en téléchargement aux adresses suivantes :

<http://www.outre-mer.gouv.fr/?-sujets-d-actualite-.html>

<http://www.etatsgenerauxdeloutremer.fr>

Commission sur la mesure des performances économiques et du progrès social
Le rapport de Joseph Stiglitz, Amartya Sen et Jean-Paul Fitoussi, dans le cadre de la commission mandatée par le Président de la République au début de 2008, est disponible en téléchargement à l'adresse suivante :

<http://www.ladocumentationfrancaise.fr/rapports-publics/0914000427/index.html>

M. Gérard Rameix, ancien secrétaire général de l'Autorité des marchés financiers, a été nommé, par décret du Président de la République, Médiateur du Crédit, en remplacement de M. René Ricol, à compter de fin septembre 2009.

2 – Actualité régionale

Japon

La BoJ maintient le statu quo monétaire

Le comité de politique monétaire de la Banque du Japon (BoJ) a décidé le 17 septembre 2009 de laisser inchangé à 0,10 % son principal taux directeur. En août 2009, la production industrielle a varié de +1,8 % par rapport à juillet. L'indice trimestriel Tankan des grandes entreprises manufacturières du Japon augmente de 15 points par rapport à juin à -33. Les prix à la consommation, hors produits frais, ont chuté de 2,4 % sur un an en août. Les dépenses de consommation des ménages ont progressé de 2,6 % en glissement annuel. Le taux de chômage est estimé à 5,5 % en août contre 5,7 % en juillet. En août 2009, avec un fort recul des exportations et des importations, respectivement de 36 % et de 41,3 % sur un an, l'excédent commercial s'élève à 1,4 milliard d'euros.

Chine

Ralentissement des exportations chinoises

En août 2009, la production industrielle de la Chine a augmenté de 12,3 % par rapport à août 2008. L'indice chinois des prix à la consommation a baissé de 1,2 % en août sur un an. Les exportations chinoises ont chuté de 23,4 % par rapport à août 2008.

Australie

Hausse du taux directeur de la Banque centrale australienne

Dans un contexte de sortie de crise, avec un PIB en hausse sur les deux premiers trimestres 2009 (respectivement de +0,4 % et +0,6 %), la Banque centrale australienne a décidé de resserrer progressivement sa politique monétaire. Le 7 octobre, elle a ainsi relevé son taux directeur de 25 points de base, à 3,25 %. En septembre, le taux de chômage a reculé à 5,7 % de la population active, en baisse de 0,1 point par rapport au mois précédent.

Nouvelle-Zélande

Faible croissance de l'économie néo-zélandaise en 2nd trimestre 2009

Au 2nd trimestre 2009, le PIB néo-zélandais a progressé de 0,1 % par rapport au trimestre précédent, après cinq baisses trimestrielles consécutives. Il a toutefois chuté de 1,8 % sur un an, ce qui représente sa plus forte diminution annuelle depuis 1987. La faible croissance du PIB au 2nd trimestre a été rendue possible par une hausse de l'activité du secteur primaire (+1,5 %), portée par les bons résultats de la sylviculture (+8 %) et des mines (+2,3 %). Le secteur secondaire a enregistré une baisse de son activité (-0,5 %) sur la même période, principalement due aux secteurs de l'industrie (-1,3 %) et de la construction (-1,9 %). Le secteur tertiaire est resté stable sur le trimestre. Pour la première fois depuis le 4^e trimestre 2007, la consommation des ménages a augmenté (+0,4 %) au 2nd trimestre 2009 par rapport au trimestre précédent. L'investissement des entreprises a également crû sur la période (+1,3 %). La Banque centrale néo-zélandaise a décidé le 10 septembre de maintenir son taux directeur à 2,50 % afin de soutenir l'économie.

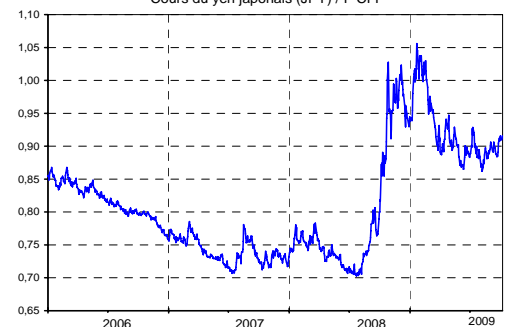
Parité des monnaies

Poursuite de la baisse du yuan et légère remontée du yen

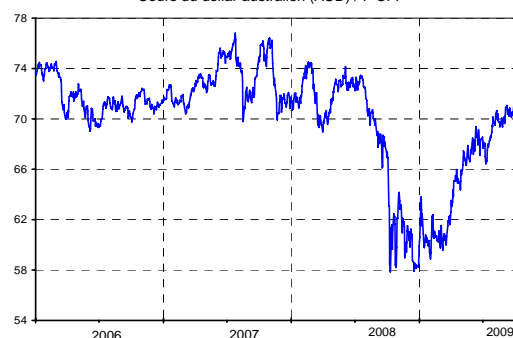
Cours du yuan chinois (CNY) / F CFP



Cours du yen japonais (JPY) / F CFP



Cours du dollar australien (AUD) / F CFP



Cours du dollar neo-zélandais (NZD) / F CFP



Les dollars australien et néo-zélandais continuent de s'apprécier

3 – Brèves économiques locales

.....

Signature de deux conventions de prêts entre l'AFD et la SIC

Deux conventions de prêts ont été signées, le 29 septembre, entre la SIC (Société immobilière de Nouvelle-Calédonie) et l'AFD (Agence française de développement) pour un montant total d'environ 11 milliards de F CFP. La première porte sur un prêt de 7,2 milliards de F CFP, d'une durée de 35 ans, destiné à un programme de construction, sur la période 2009-2011, de 420 logements intermédiaires répartis sur le territoire. La seconde, d'un montant de 3,9 milliards de F CFP, sera dédiée à la construction de 189 logements en accession aidée à la propriété, situés dans la ZAC de Dumbéa-sur-Mer.

Augmentation du parc locatif de la SIC en Province Nord

Le 2 septembre, la SIC a inauguré la résidence « Oléa » à Pouembout et posé la première pierre du lotissement « Le Bosquet » à Koné. Le premier projet, d'un coût de 890 millions de F CFP, se compose de 41 habitations intermédiaires aidées (HIA) en locatif et de 4 commerces. Le second, qui représente un financement de 3,4 milliards de F CFP, comprend 167 logements HIA en locatif, pour lesquels les livraisons seront échelonnées entre 2010 et 2011. Ces deux opérations suivent une démarche environnementale avec notamment l'installation de chauffe-eau solaire et la possibilité de tri sélectif.

Ralentissement de la progression de l'indice des prix à la consommation sur un an

L'indice des prix à la consommation du mois de septembre a progressé de 0,3 % par rapport au mois précédent. Néanmoins, il a continué de ralentir sensiblement sur un an, passant d'un rythme de croissance annuel de + 1,1 % en juin 2009 à + 0,3 % en septembre. Cette évolution s'explique principalement par la baisse des prix des produits manufacturés, de 3,1 % en glissement annuel.

Baisse des tarifs de l'OPT

Le conseil d'administration de l'Office des Postes et Télécommunications a décidé de diminuer, à partir de décembre 2009, le prix de l'abonnement Internet et des services facturés aux fournisseurs d'accès. De nouvelles prestations dans les domaines de la téléphonie mobile et de la téléphonie fixe (forfait bloqué, report de crédit non utilisé ...) viendront également compléter l'offre de l'OPT.

Mission de concertation avec les établissements bancaires pour une baisse de leurs tarifs

Dans le cadre de la lutte contre la cherté de la vie, le gouvernement de la Nouvelle-Calédonie a mandaté M. Robert Lamarque, Président du Conseil Economique et Social, pour négocier avec les établissements de crédit une baisse de leurs marges sur les services bancaires et les taux de crédit. D'une durée de trois mois, la concertation devrait aboutir à une application dès 2010 de nouveaux tarifs bancaires.

Meilleure qualité de l'essence en 2010

Le gouvernement de la Nouvelle-Calédonie a décidé que la teneur en soufre de l'essence sans plomb sera limitée, à compter du 1^{er} janvier 2010, à 50 ppm (parties par million) au lieu de 500 ppm actuellement. Cette décision vise à diminuer les émissions de particules nocives et par conséquent leur impact sur l'environnement et la santé. Le surcoût pour les consommateurs est estimé à 2 F CFP par litre de carburant.

Poursuite du projet du Médipôle de Koutio

Le Congrès de la Nouvelle-Calédonie a habilité le Président du gouvernement de la Nouvelle-Calédonie à poursuivre le projet du Médipôle de Koutio et signer tous actes et conventions afférents à sa réalisation. Le coût de l'avant-projet définitif est évalué à 44 milliards de F CFP, soit un supplément d'environ 7 milliards de F CFP par rapport au projet initial. Les travaux devraient débiter en 2010 pour une mise en service prévisionnelle en 2015.

Augmentation modérée des dépenses hospitalières en 2010

Le taux global d'évolution des dépenses hospitalières pour l'exercice 2010 a été fixé par le gouvernement de la Nouvelle-Calédonie à 5,58 %, après 6,15 % en 2009. Il sera soumis au vote du Congrès de la Nouvelle-Calédonie.

Nouveau directeur général à Vale Inco Nouvelle-Calédonie

Vale Inco Nouvelle-Calédonie a annoncé le 10 septembre 2009 la nomination de son nouveau directeur général, M. Peter Poppinga, en remplacement de M. Michel Sylvestre.

Autorisation d'escale des croisières à l'Île des Pins

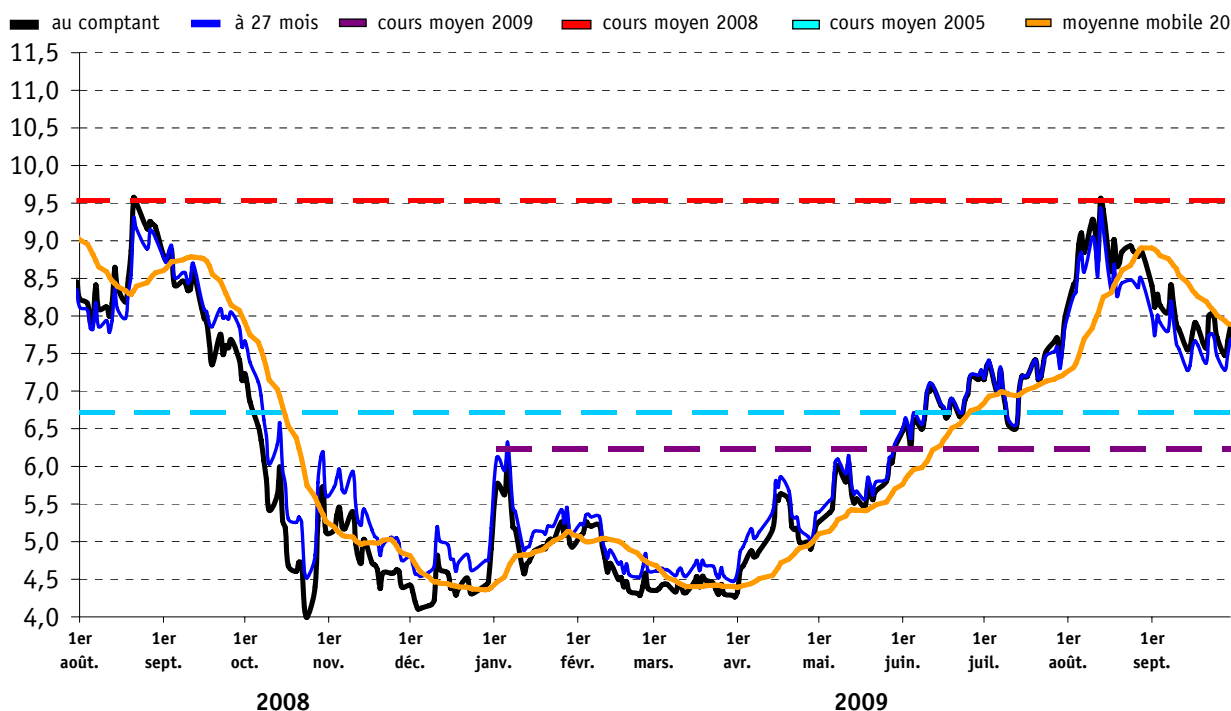
Les paquebots ont été de nouveau autorisés à faire escale à l'Île des Pins. Les débarquements sur l'île avaient été suspendus par la municipalité depuis juillet 2009, en raison de l'épidémie de grippe A (H1N1).

4 – Sélection d'indicateurs mensuels

INDICATEURS DE REFERENCE		Données brutes			
			var.mensuelle	gliss. annuel	
Indice des prix à la consommation		sept.-09	131,5	0,2%	0,3%
Nombre de demandeurs d'emploi		août-09	7 023	-1,6%	3,6%
Commerce extérieur - Millions de F CFP					
Exportations	mensuelles	août-09	7 189	23,9%	6,7%
	cumulées	août-09	46 666	-	-37,8%
Importations	mensuelles	août-09	20 602	30,8%	4,9%
	cumulées	août-09	143 258	-	-15,8%
SECTEURS D'ACTIVITE		Données brutes			
			var.mensuelle	gliss. annuel	
NICKEL					
• Cours du nickel au LME en USD/livre		sept.-09	7,92	-11,0%	-1,8%
• Cours du nickel au LME en F CFP/livre		sept.-09	648,62	-12,9%	-3,4%
• Exportations de minerai (en milliers de tonnes)	mensuelles	août-09	387	12,1%	56,4%
	cumulées	août-09	1 938	-	15,1%
• Exportations de produits métallurgiques (en tonnes)	mensuelles	août-09	4 555	9,1%	28,3%
	cumulées	août-09	35 432	-	7,8%
TOURISME					
• Touristes débarqués	mensuels	août-09	8 339	-15,5%	-3,5%
	cumulés	août-09	64 494	-	0,4%
• Nuitées	mensuels	juil.-09	44 694	17,3%	-13,2%
	cumulés	juil.-09	332 214	-	-3,2%
• Taux d'occupation mensuel des hôtels de Nouméa		juil.-09	59,20%	+ 9,4 pts	- 4,4 pts
• Croisiéristes	cumulés	sept.-09	121 151	-	19,4%
BTP					
• Ventes totales de ciment (en tonnes)	mensuelles	sept.-09	12 382	-8,7%	1,0%
	cumulées	sept.-09	104 517	-	0,2%
• Index BT 21 (p)		août-09	130,42	-0,20%	-1,84%
• IRL		août-09	109,33	-0,05%	3,67%
CREVETTES					
• Exportation de crevettes (en tonnes)	mensuelles	sept.-09	111	-19,6%	11,0%
	cumulées	sept.-09	1 043	-	-13,2%
• Exportation de crevettes (en millions de F CFP)	mensuelles	sept.-09	140	-20,0%	6,9%
	cumulées	sept.-09	1 276	-	-13,1%
COMMERCE AUTOMOBILE					
Immatriculations de voitures particulières neuves	mensuelles	sept.-09	521	0,6%	-17,2%
	cumulées	sept.-09	5 349	-	-12,6%

Sources : ISEE, IDCNC, Service des Mines

Évolution des cours du nickel au LME (\$/lb)



5 – Activités de l'Institut et suivi de place

Masse monétaire...

Ralentissement de la croissance de la masse monétaire

en millions de F CFP	août-07	août-08	août-09	var 08/07	var 09/08
Circulation fiduciaire	11 872	12 235	13 110	3,1%	7,2%
Dépôts à vue	163 417	166 427	179 596	1,8%	7,9%
Total M1	175 289	178 662	192 706	1,9%	7,9%
M2-M1	66 350	71 759	86 109	8,2%	20,0%
Total M3	356 624	395 809	426 612	11,0%	7,8%

Concours de caractère bancaire...

Confirmation du ralentissement de la croissance des concours, mais portefeuille toujours sain

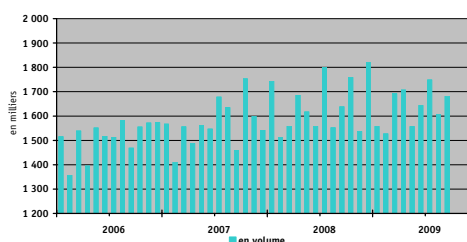
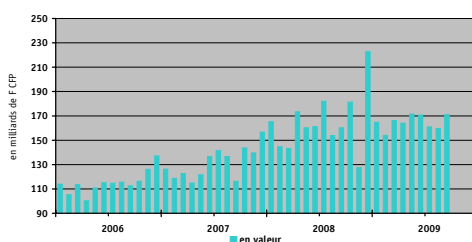
en millions de F CFP	juin-07	juin-08	juin-09	var 08/07	var 09/08
Entreprises	253 305	324 063	362 787	27,9%	11,9%
Ménages	257 160	288 033	312 299	12,0%	8,4%
Collectivités locales*	35 150	37 770	34 731	7,5%	-8,0%
Autres agents de CCB non ventilés	9 456	7 783	9 600	-17,7%	23,3%
Total concours sain	555 071	657 648	718 941	18,5%	9,3%
Créances douteuses brutes	16 036	14 753	14 616	-8,0%	-0,9%
Total concours brut*	571 107	672 401	734 033	17,7%	9,2%

* chiffres révisés

Compensation

Accélération des échanges en valeur sur un an

INDICATEURS IEOM			Données brutes	var.mensuelle	gliss. annuel
Compensation (en nbre)	mensuelle	sept.-09	1 681 004	4,5%	2,6%
	cumulée	sept.-09	14 723 268	-	0,4%
Compensation (en milliards de F CFP)	mensuelle	sept.-09	171,0	7,0%	6,7%
	cumulée	sept.-09	1 482,9	-	2,7%



Incidents de paiements

Ralentissement de la baisse du nombre d'incidents de paiements sur chèque...

INDICATEURS IEOM			Données brutes	var.mensuelle	gliss. annuel
Incidents de paiements sur chèque	MM3*	sept.-09	1 415	-2,2%	-13,1%
	cumulés	sept.-09	15 265	-	-5,7%
Incidents de paiement sur effets	MM3	juin-09	43	-0,8%	25,0%
	cumulés	juin-09	261	-	32,5%
Retraits de cartes bancaires (flux)	MM3	sept.-09	149	2,1%	29,1%
	cumulés	sept.-09	1 386	-	31,5%

* MM3 : Moyenne mobile sur trois mois

Interdits bancaires

Légère hausse des interdits bancaires

INDICATEURS IEOM			Données brutes	var.mensuelle	gliss. annuel
Interdits bancaires	stock	sept.-09	5 974	-0,1%	0,8%
	dont personnes physiques	sept.-09	5 336	-0,1%	0,5%
	dont personnes morales	sept.-09	638	0,2%	4,2%

Cotation

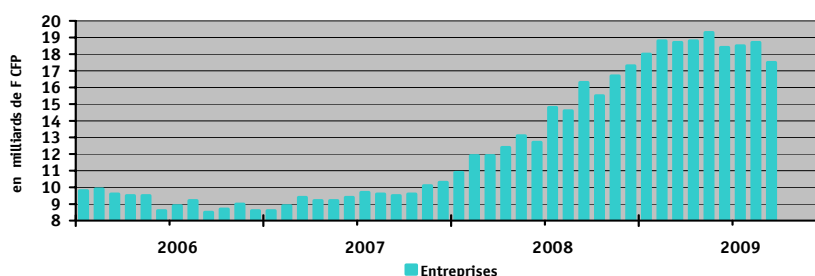
Le nombre d'entreprises éligibles baisse sensiblement

INDICATEURS IEOM			Données brutes	var.mensuelle	gliss. annuel
Cotes éligibles aux modes d'intervention de l'IEOM	Cotes valides	sept.-09	7 269	-11,8%	-1,4%
		sept.-09	2 768	-23,6%	-19,5%

Refinancement des entreprises

Ralentissement du rythme de progression du refinancement sur un an

INDICATEURS IEOM			Données brutes	var.mensuelle	gliss. annuel
Refinancement (en milliards de F CFP)	Entreprises	sept.-09	17,5	-6,6%	7,6%



6 – Principaux indicateurs (flux en cumul annuel, stock à la date indiquée)

	date	2008	2009	Var	
Indice des prix à la consommation	sept	131,1	131,5	0,3	
<i>Entreprises</i>					
nb d'entreprises	sept	45 403	49 120	8,2%	
	dont nb d'entreprises individuelles	sept	39 488	43 095	9,1%
créations d'entreprises	juin	2 305	2 339	1,5%	
cessations d'entreprises (p)	juin	1 184	910	-23,1%	
liquidations judiciaires (nb)	sept	64	68	6,3%	
redressements judiciaires (nb)	sept	72	61	-15,3%	
personnes morales en interdiction bancaire (nb)	sept	612	638	4,2%	
total ciment (tonnes)	sept	104 315	104 528	0,2%	
importations de biens d'équipement (M FCFP)	sept	26 860	20 806	-22,5%	
importations de véhicules utilitaires (M FCFP)	sept	9 999	6 978	-30,2%	
immatriculation de véhicules utilitaires neufs (nb)	sept	3 227	2 914	-9,7%	
<i>Ménages</i>					
emploi salarié (nb)	mars	79 915	83 299	4,2%	
dont secteur privé	mars	56 488	59 379	5,1%	
dont secteur public	mars	23 426	23 920	2,1%	
demandes d'emploi de fin de mois	août	6 781	7 023	3,6%	
demandes d'emploi de fin de mois (moyenne depuis le début de l'année)	août	6 903	7 312	5,9%	
chômeurs indemnisés	août	1 331	1 673	25,7%	
montant horaire du Salaire minimum garanti (F CFP)	août	731,0	742,4	1,6%	
personnes physiques en interdiction bancaire (nb)	sept	5 312	5 336	0,5%	
décision retrait cartes bancaires	sept	1 054	1 386	31,5%	
incidents paiements sur chèques	sept	16 186	15 265	-5,7%	
immatriculation de véhicules de tourisme neufs (nb)	sept	6 120	5 349	-12,6%	
importations de véhicules de tourisme (M FCFP)	sept	12 404	11 336	-8,6%	
importations de produits alimentaires (M FCFP)	sept	19 446	19 262	-0,9%	
importations de biens de consommation courante (M FCFP)	sept	11 168	10 687	-4,3%	
<i>Echanges</i>					
nombre de touristes	août	64 218	64 494	0,4%	
nombre de croisiéristes	sept	101 504	121 151	19,4%	
taux d'occupation moyen depuis le 1er janvier des hôtels de Nouméa	juil	59,9%	56,5%	-3,4pt	
moyenne des cours du nickel au LME en \$/lb sur l'année	sept	11,12	6,21	-44,2%	
cours du nickel au LME en \$/lb	sept	8,07	7,92	-1,8%	
exportation de minerai de nickel (en milliers de tonnes)	août	1 690	1 938	14,7%	
exportation de minerai de nickel (M FCFP)	août	11 113	6 410	-42,3%	
exportation métallurgique de nickel (en tonnes de Ni contenu)	août	32 861	35 432	7,8%	
exportation métallurgique de nickel (M FCFP)	août	59 136	34 888	-41,0%	
exportations de crevettes congelées (en tonnes)	août	1101	932	-15,3%	
exportations de crevettes congelées (M FCFP)	août	1 337	1 136	-15,0%	
exportations en valeur du nickel (métal+minerai) et des crevettes	août	71 586	42 434	-41%	
part de ces produits dans le total des exportations	août	95%	91%	-4,54pt	
total des importations (M FCFP)	août	170 147	143 258	-15,8%	
total des exportations (M FCFP)	août	74 978	46 666	-37,8%	
taux de couverture	août	44,07%	32,57%	-11,5pts	
recettes douanières (M FCFP)	août	27 660	26 387	-4,6%	
<i>indicateurs financiers (M de FCFP)</i>					
Dépôts à vue	août	166 427	179 596	7,9%	
M1	août	178 662	192 706	7,9%	
M2	août	250 421	278 815	11,3%	
Dépôts à termes	août	144 824	147 424	1,8%	
M3	août	395 809	426 612	7,8%	
P1	août	4 638	4 182	-9,8%	
coût du crédit aux entreprises- court terme (p)	juil	6,88%	4,50%	-2,38 pt	
coût du crédit aux entreprises- moyen et long terme (p)	juil	5,86%	5,09%	-0,77 pt	
coût du crédit aux particuliers - prêts immobiliers (p)	juil	5,43%	5,28%	-0,15 pt	
coût du crédit aux particuliers - prêts personnels <181 920 F CFP (p)	juil	14,83%	17,11%	2,28 pts	
ensemble des concours bancaires - toutes zones confondues	juin	672 401	734 033	9,2%	
	Ménages	juin	288 033	312 299	8,4%
	dont crédits à la consommation	juin	61 612	64 062	4,0%
	dont crédits à l'habitat	juin	224 919	247 092	9,9%
	Entreprises	juin	324 063	362 787	11,9%
	dont crédits d'exploitation	juin	84 592	79 502	-6,0%
	dont crédits d'investissement	juin	170 649	200 134	17,3%
	dont crédits à la construction	juin	62 257	76 227	22,4%
	Collectivités locales	juin	37 770	34 731	-8,0%
	dont d'investissement	juin	32 015	31 085	-2,9%
	Autres agents de CCB non ventilés	juin	7 783	9 600	23,3%
	créances douteuses brutes	juin	14 753	14 616	-0,9%
	taux de créances douteuses brutes	juin	2,2%	2,0%	-0,2 pt
ensemble des actifs financiers	juin	492 103	516 029	4,9%	
	Ménages	juin	276 174	289 145	4,7%
	Sociétés	juin	154 746	156 203	0,9%
	Autres agents	juin	61 184	70 681	15,5%
	dont assurances-vie	juin	70 438	75 610	7,3%

(p) : provisoire (a) : actualisé

7 – Les taux

TAUX DIRECTEURS DE LA BANQUE CENTRALE EUROPÉENNE

	taux	date d'effet
taux de la facilité de dépôt	0,25%	08/04/2009
taux d'intérêt appliqué aux opérations principales de refinancement	1,00%	13/05/2009
taux de la facilité de prêt marginal	1,75%	13/05/2009

TAUX D'INTERVENTION DE L'INSTITUT D'ÉMISSION D'OUTRE-MÉR

	date d'effet	taux	taux de sortie maximum applicables aux crédits pour accès au réescompte
taux de la facilité de dépôt	19/05/2009	0,50%	4,00%
taux de réescompte des crédits aux entreprises	19/05/2009	1,25%	
taux de réescompte des prêts bancaires au logement	01/08/1996	3,00%	5,95% à 6,40% (Taux SGFGAS à partir du 01/11/2009)
taux de la facilité de prêt marginal	19/05/2009	1,75%	
taux de l'escompte de chèques	19/05/2009	1,75%	

TAUX D'INTÉRÊT EN FRANCE ET DANS LE MONDE

taux d'intérêt en fin de mois						taux de base bancaire	
	30/09/2009	31/08/2009	Var. M-1	fin 12/08	Var. fin 08	taux	date d'effet
EONIA	0,5330%	0,3390%	+ 0,194 pt	2,3520%	- 1,819 pt	6,60%	15/10/2001
EURIBOR 1 mois	0,4380%	0,4830%	- 0,045 pt	2,6030%	- 2,165 pt	8,23%	31/03/2009
EURIBOR 3 mois	0,7530%	0,8210%	- 0,068 pt	2,8920%	- 2,139 pt	taux d'intérêt légal	
EURIBOR 6 mois	1,0160%	1,0820%	- 0,066 pt	2,9710%	- 1,955 pt	taux JORF	
EURIBOR 12 mois	1,2360%	1,3040%	- 0,068 pt	3,0490%	- 1,813 pt	année 2009	
						année 2008	

taux d'intérêt en moyenne mensuelle						Définitions	
	30/09/2009	31/08/2009	Var. M-1	fin 12/08	Var. fin 08		
TEMPE	0,3584%	0,3458%	+ 0,013 pt	2,4511%	- 2,093 pt	EONIA: Euro OverNight Index Average	
EURIBOR 1 mois	0,4550%	0,5090%	- 0,054 pt	2,9590%	- 2,504 pt	TEMPE: moyenne mensuelle de l'EONIA	
EURIBOR 3 mois	0,7710%	0,8610%	- 0,090 pt	3,2570%	- 2,486 pt	EURIBOR: EUR. InterBank Offered Rate	
EURIBOR 6 mois	1,0420%	1,1160%	- 0,074 pt	3,3300%	- 2,288 pt	TMO : taux moyen des obligations publiques (source: CDC)	
EURIBOR 12 mois	1,2610%	1,3350%	- 0,074 pt	3,4180%	- 2,157 pt	TME : taux moyen des emprunts d'Etat à long terme (source: CDC)	
TMO	3,8500%	3,8000%	+ 0,050 pt	3,7300%	+ 0,120 pt	TRBOSP: taux de rendement brut des obligations du secteur privé (dernier vendredi du mois)	
TME	3,6500%	3,6000%	+ 0,050 pt	3,5300%	+ 0,120 pt		
TRBOSP	3,8200%	3,7300%	+ 0,090 pt	3,6400%	+ 0,180 pt		

évolution des taux d'intérêt en fin de mois									
devise	USD			JPY			GBP		
date	30/09/2009	31/08/2009	31/12/2008	30/09/2009	31/08/2009	31/12/2008	30/09/2009	31/08/2009	31/12/2008
taux JJ	0,255%	0,200%	1,000%	0,235%	0,195%	0,425%	0,540%	0,400%	1,350%
3 mois	0,790%	0,410%	2,900%	0,420%	0,345%	0,950%	0,640%	0,725%	2,850%
10 ans emprunts phares	3,330%	3,480%	3,020%	1,270%	1,310%	1,180%	3,630%	3,560%	3,020%

TAUX DE L'USURE (seuils applicables à partir du 1er octobre 2009)

Prêts aux particuliers	seuil de l'usure	Prêts aux personnes morales n'ayant pas d'activité industrielle, commerciale, artisanale, agricole ou professionnelle non commerciale	seuil de l'usure
Prêts immobiliers		Prêts consentis en vue d'achats ou de ventes à tempérament	10,81%
Prêts à taux fixe	6,72%	Prêts d'une durée initiale supérieure à deux ans, à taux variable	5,83%
Prêts à taux variable	6,12%	Prêts d'une durée initiale supérieure à deux ans, à taux fixe	6,92%
Prêts relais	6,59%	Découverts en compte (commission de plus fort découvert exclue)	13,16%
Crédits de trésorerie		Autres prêts d'une durée initiale inférieure ou égale à deux ans	6,20%
Prêts d'un montant inférieur ou égal à 181 920 XPF	21,40%	Prêts aux personnes physiques agissant pour leurs besoins professionnels et aux personnes morales ayant une activité industrielle, commerciale, artisanale, agricole ou professionnelle non commerciale	
Découverts en compte, prêts permanents et financement d'achats ou de ventes à tempérament d'un montant supérieur à 181 920 XPF	20,20%		
Prêts personnels et autres prêts d'un montant supérieur à 181 920 XPF	9,20%		Découverts en compte (commission de plus fort découvert exclue)

TAUX DE CHANGE

Parité XPF/ EUR : 1000 XPF = 8,38 EUR

Dernier cours fin de mois	1 USD/XPF	81,4941	1 NZD/XPF	58,8218	1 HKD/XPF	10,5152	1 GBP/XPF	131,2347	
100 JPY/XPF	91,0443	1 AUD/XPF	71,9039	1 SGD/XPF	57,7766	100 VUV/XPF	80,7775	1 FJD/XPF	41,9643