

## 1 - Actualité nationale et internationale

### Nomination

Banque de France

Sur proposition du Premier ministre, lors du conseil des ministres du 28 octobre 2009, M. Christian Noyer a été reconduit au poste de Gouverneur de la Banque de France pour un nouveau mandat de six ans, à compter du 1<sup>er</sup> novembre 2009.

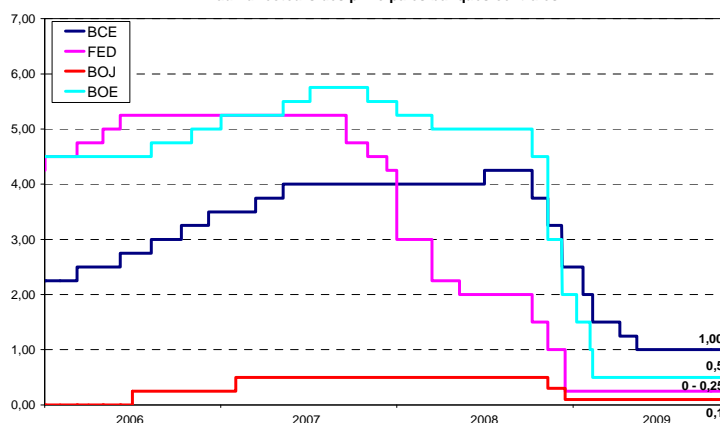
Le Conseil des gouverneurs de la Banque centrale européenne a décidé le 5 novembre 2009 que le taux d'intérêt des opérations principales de refinancement de l'Eurosystème ainsi que ceux de la facilité de prêt marginal et de la facilité de dépôt resteront inchangés, à respectivement 1 %, 1,75 % et 0,25 %. Le Président de la BCE observe que les données récentes confirment une reprise progressive en 2010 mais que l'incertitude sur cette reprise demeure élevée.

### Taux d'intérêt

La BCE et la FED maintiennent le statu quo monétaire

Le Comité monétaire de la réserve fédérale américaine (FED) a maintenu le 4 novembre 2009 son principal taux directeur dans une fourchette comprise entre 0 % et 0,25 %. Selon une première estimation du département du Commerce, le PIB des Etats-Unis a progressé de 3,5 % au troisième trimestre 2009 en rythme annuel. En septembre 2009, les dépenses de consommation des ménages ont diminué de 0,5 % par rapport à août. Les prix à la consommation ont progressé de 0,2 % en septembre sur un mois. La production industrielle a crû de 0,7 % par rapport à août. Les Etats-Unis ont perdu 190 000 emplois au mois d'octobre 2009 contre 263 000 au mois de septembre. Le taux de chômage est estimé à 10,2 % contre 9,8 % au mois de septembre.

Taux directeurs des principales banques centrales



### Chômage

Augmentation du nombre de demandeurs d'emploi en France ...

En France métropolitaine, fin septembre 2009, le nombre de demandeurs d'emploi inscrits en catégorie A s'établit à 2 574 900, soit une hausse en données corrigées des variations saisonnières de 0,8 % (+ 21 600 personnes). Sur un an, ce nombre augmente de 25,1 % (+ 33,9 % pour les hommes et + 16,5 % pour les femmes) et le nombre de demandeurs d'emploi de moins de 25 ans inscrits en catégorie A croît de 30,2 %.

... et du taux de chômage dans la zone euro

Dans la zone euro, le taux de chômage corrigé des variations saisonnières atteint, selon Eurostat, 9,7 % en septembre 2009 contre 9,6 % en août. Il était de 7,7 % en septembre 2008. Le taux de chômage dans les 27 pays membres de l'Union s'est élevé à 9,2 % en septembre 2009. Il était de 7,1 % en septembre 2008.

## Inflation

Recul de l'inflation en France et dans la zone euro

En septembre 2009, l'indice des prix à la consommation (hors tabac) en France diminue de 0,2 % sur un mois ; sur un an, il recule de 0,4 %. L'inflation sous-jacente en France s'élève en glissement annuel à 2,0 %.

Selon une estimation d'Eurostat, le taux d'inflation annuel de la zone euro s'établirait à - 0,1 % en octobre 2009. En septembre, le taux était de - 0,3 %.

## Médiation du crédit aux entreprises

Recul du taux de médiation réussi

Entre le 27 septembre et le 11 octobre 2009, le dispositif de la médiation du crédit a reçu 626 dossiers, portant à 17 490 le nombre de dossiers déposés en médiation au niveau national. En données cumulées, 84 % des dossiers ont été pris en charge par les équipes de la médiation, représentant 3,13 milliards d'euros d'encours de crédit traités. Le dispositif de la médiation a permis de conforter près de 7 809 entreprises, de débloquer 1,64 milliard d'euros de crédit et de préserver 155 689 emplois.

En données cumulées, le taux de la médiation réussie est de 64,2 % mais le taux de la période est en recul (59 % contre 62,3 % précédemment). Ce recul s'expliquerait par :  
- une complexité accrue des dossiers déposés bien souvent trop tardivement en médiation,  
- des situations financières de plus en plus dégradées, ce qui conduit parfois la médiation à aiguiller les entreprises vers les trésoriers-payeurs généraux ou vers les cellules de prévention des tribunaux de commerce. La moindre qualité des dossiers déposés s'explique aussi par le traitement en amont par les banques, qui anticipent un traitement favorable lorsque le risque est jugé supportable et souhaitent éviter la saisine du Médiateur.

## Lutte contre le blanchiment de capitaux

Réunion plénière du GAFI

Au cours de la réunion plénière qui s'est tenue à Paris du 14 au 16 octobre 2009, le Groupement d'action financière (GAFI) a pris des mesures pour identifier les pays présentant de hauts risques au plus tard en février 2010 et a publié une étude détaillée des risques de blanchiment de capitaux et de financement du terrorisme dans le secteur des valeurs mobilières ainsi que de nouvelles lignes directrices pour le secteur de l'assurance-vie.

## Publication au Journal Officiel

Gel des avoirs des entités liées au terrorisme

L'arrêté du ministère de l'économie, de l'industrie et de l'emploi du 22 septembre 2009, portant application des articles L. 562-1 et suivants du code monétaire et financier sur le gel des avoirs des personnes physiques, groupes et entités terroristes listés en annexe I et II de l'arrêté pour une durée de six mois à Mayotte, à Saint-Pierre-et-Miquelon, en Nouvelle-Calédonie, en Polynésie française, à Wallis-et-Futuna et dans les Terres Australes, a été publié au Journal officiel de la République du 3 octobre 2009.

## Actualité bancaire

Service d'aide à la mobilité bancaire

Depuis le 1<sup>er</sup> novembre 2009, les banques mettent à disposition de leurs clients un nouveau service pour faciliter la mobilité bancaire, conformément à l'engagement pris en mai 2008. Ce service permet notamment la prise en charge à la place du client du transfert de toutes ses opérations de prélèvement et de virements vers un autre établissement bancaire.

## 2 – Actualité régionale

### Japon

La BoJ maintient le statu quo monétaire

Le comité de politique monétaire de la Banque du Japon (BoJ) a décidé le 30 octobre 2009 de laisser inchangé à 0,10 % son principal taux directeur. La Banque du Japon a révisé ses prévisions d'évolution du PIB à - 3,2 % pour 2009-2010 au lieu de - 3,4 % et à +1,5 % au lieu de + 1 % en 2010-2011. En septembre 2009, la production industrielle du Japon a augmenté de 1,4 % par rapport à août. Les prix à la consommation, hors produits frais, ont chuté de 2,3 % sur un an en septembre. Les dépenses de consommation des ménages ont progressé de 2,6 % en glissement annuel. Le taux de chômage est estimé à 5,3 % en septembre contre 5,5 % en août. En septembre 2009, avec un fort recul des exportations et des importations, respectivement de 30,7 % et de 36,9 % sur un an, l'excédent commercial s'élève à 3,86 milliards d'euros.

### Chine

Forte progression du PIB chinois

Le PIB de la Chine a progressé de 7,7 % sur les neuf premiers mois de l'année et de 8,9 % en rythme annuel. En septembre 2009, la production industrielle de la Chine a augmenté de 13,9 % sur un an. L'indice chinois des prix à la consommation a baissé de 0,8 % en septembre sur un an et de 1,1 % en base annuelle sur les neuf premiers mois de l'année. En septembre, les exportations chinoises ont baissé de 15,2 % en glissement annuel et les importations de 3,5 %. L'excédent commercial de la Chine s'établit à 90 milliards de dollars sur les neuf premiers mois de l'année, en baisse de 26 % en glissement annuel. La Banque mondiale a revu à la hausse ses prévisions de croissance 2009 pour la Chine à 8,4 % au lieu de 7,2 %.

### Australie

Remontée du taux directeur de la Banque centrale australienne

Le 3 novembre, la Banque centrale australienne a relevé son taux directeur de 25 points de base, à 3,5 %. Sa décision s'appuie notamment sur l'évolution des prix. En Australie, l'indice des prix à la consommation a crû de 1 % sur le 3<sup>ème</sup> trimestre 2009 et de 1,3 % sur un an. Cette inflation a été stimulée par la hausse au 3<sup>ème</sup> trimestre 2009 des prix du logement et du transport (respectivement +2,9 % et +1,9 % par rapport au trimestre précédent). Elle a, en revanche, été limitée sur la période par la baisse des prix de l'alimentation (-0,8 %) et de la santé (-1 %).

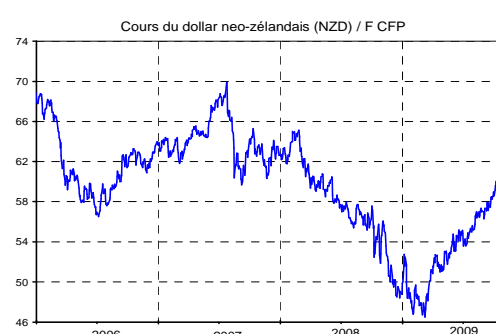
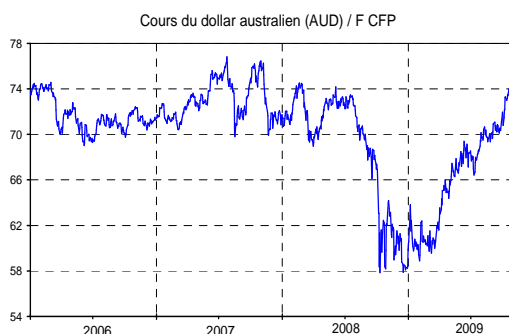
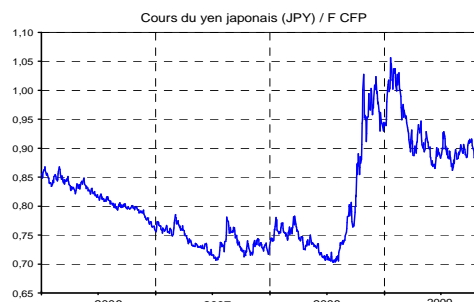
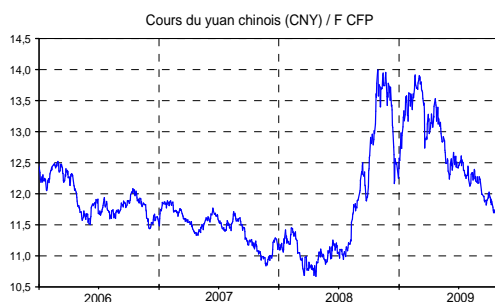
### Nouvelle-Zélande

Dégradation du marché de l'emploi en Nouvelle-Zélande

Malgré une légère hausse de son PIB au 2<sup>nd</sup> trimestre 2009, la Nouvelle-Zélande a enregistré un taux de chômage de 6,5 % de la population active au 3<sup>ème</sup> trimestre 2009, soit son plus fort taux depuis 9 ans. Le nombre de personnes recherchant un emploi s'est établi à 150 000, ce qui représente son plus haut niveau depuis 15 ans. L'indice des prix à la consommation néo-zélandais a enregistré une hausse de 1,3 % au troisième trimestre 2009. Il a crû de 1,7 % sur un an. La hausse trimestrielle de l'indice des prix s'explique principalement par l'augmentation des prix dans le secteur du transport (+3,1 %) et de l'alimentation (+1,7 %), compensée légèrement par la baisse des prix des services aux ménages (-0,3 %) et de la communication (-0,2 %). La Banque centrale néo-zélandaise a maintenu, le 29 octobre, son taux directeur à 2,50 %.

### Parité des monnaies

Poursuite de la baisse du yuan et stabilisation du yen



Tendance toujours à la hausse pour le dollar australien et léger repli du dollar néo-zélandais

## 3 – Brèves économiques locales

.....

### Nomination

Le Président Nicolas Sarkozy a annoncé, le vendredi 6 novembre, la promotion au rang de Ministre de Marie-Luce Penchard, qui était, depuis juin 2009, Secrétaire d'Etat chargée de l'Outre-mer auprès du Ministre de l'Intérieur.

### Visite des autorités calédoniennes à l'ONU

La Commission des questions politiques spéciales et de la décolonisation des Nations Unies a reçu le 6 octobre une délégation calédonienne. M. Philippe Gomès, Président du Gouvernement de la Nouvelle-Calédonie, a exposé les changements intervenus sur le territoire depuis les Accords de Matignon-Oudinot et de Nouméa. Mme Ilaasane Lauouvea, représentante du FLNKS, a sollicité pour sa part une mission d'expertise des Nations Unies pour évaluer les politiques publiques calédoniennes.

### Dixième anniversaire du Sénat coutumier ...

Le Sénat coutumier, assemblée formée des représentants des huit aires coutumières de la Nouvelle-Calédonie, a fêté ses dix ans d'existence les 9 et 10 octobre. Cette institution, intervenant dans les domaines relatifs à l'identité kanak, a remis au Haut-Commissaire, lors des manifestations organisées pour l'occasion, un rapport sur « la place du jeune kanak dans la société contemporaine et les moyens de lutter contre la marginalisation d'une partie de la jeunesse ».

### ... et de l'ADIE en Nouvelle-Calédonie

L'Association pour le Droit à l'Initiative Economique (ADIE) a célébré ses dix ans de présence en Nouvelle-Calédonie, le 21 octobre. Elle a pour rôle de financer par des prêts, d'un montant ne dépassant pas 1,3 million de F CFP, le démarrage ou le développement d'activités à caractère économique des personnes n'ayant pas accès aux crédits bancaires. Depuis son installation en 1999, l'ADIE a octroyé environ 3000 prêts sur l'ensemble du territoire, pour un montant total de 1,6 milliard de F CFP.

### IV<sup>e</sup> Forum du dialogue social

Le IV<sup>e</sup> Forum du dialogue social, organisé par la Direction du travail et de l'emploi, s'est tenu du 21 au 23 octobre à l'Université de la Nouvelle-Calédonie. Les réflexions ont porté notamment sur la mise en œuvre de la future loi sur l'emploi local et les relations sociales au sein de l'entreprise. Ces trois jours de réunion devraient aboutir à la formalisation d'un nouveau calendrier social.

### Elections provinciales des Iles Loyauté annulées par le Conseil d'Etat

Le 16 octobre, le Conseil d'Etat a annulé, pour cause d'irrégularités, les élections provinciales des Iles Loyauté de mai 2009. Les nouvelles élections se dérouleront le 6 décembre 2009.

### Adoption par le gouvernement de la Nouvelle-Calédonie d'un avant-projet de loi du pays sur l'augmentation du SMG

Le gouvernement de la Nouvelle-Calédonie a arrêté un avant-projet de loi du pays sur les modalités de revalorisation du salaire minimum garanti (SMG) et du salaire minimum garanti agricole (SMAG). Le SMG devrait augmenter progressivement sur 3 ans, passant à 132 000 francs en 2010, 140 000 francs en 2011 et 150 000 francs en 2012. Le SMAG évoluerait selon le même rythme. Cette progression vise à une augmentation du pouvoir d'achat. Elle sera complétée par des mesures en faveur de l'amélioration de la compétitivité des entreprises et de la réduction des coûts de production, avec une diminution des charges patronales sur les bas salaires.

### Transferts de compétences validés par le gouvernement de la Nouvelle-Calédonie

Le 3 novembre, le gouvernement de la Nouvelle-Calédonie a adopté à l'unanimité trois projets de loi du pays sur les transferts de compétence. Le texte propose le transfert de la circulation maritime en deux temps (le 1<sup>er</sup> janvier 2011 pour la sécurité maritime et le 1<sup>er</sup> juillet 2011 pour la police, la réglementation maritime et la sauvegarde de la vie en mer dans les eaux territoriales), celui de la circulation aérienne au 1<sup>er</sup> janvier 2013 et celui de l'enseignement secondaire et primaire privé au 1<sup>er</sup> janvier 2012, sous réserve de la signature d'une convention avec l'Etat pour la mise à disposition du personnel de l'enseignement. Ces projets de loi devront être votés par le Congrès de la Nouvelle-Calédonie avant le 30 novembre 2009.

### Construction du collège public de Païta Nord

D'une capacité d'environ 600 élèves, le collège de Païta Nord devrait ouvrir à la rentrée 2010 et accueillir, dans un premier temps, 250 élèves. Le coût total est estimé à environ 2 milliards de F CFP.

### Fonds nickel opérationnel

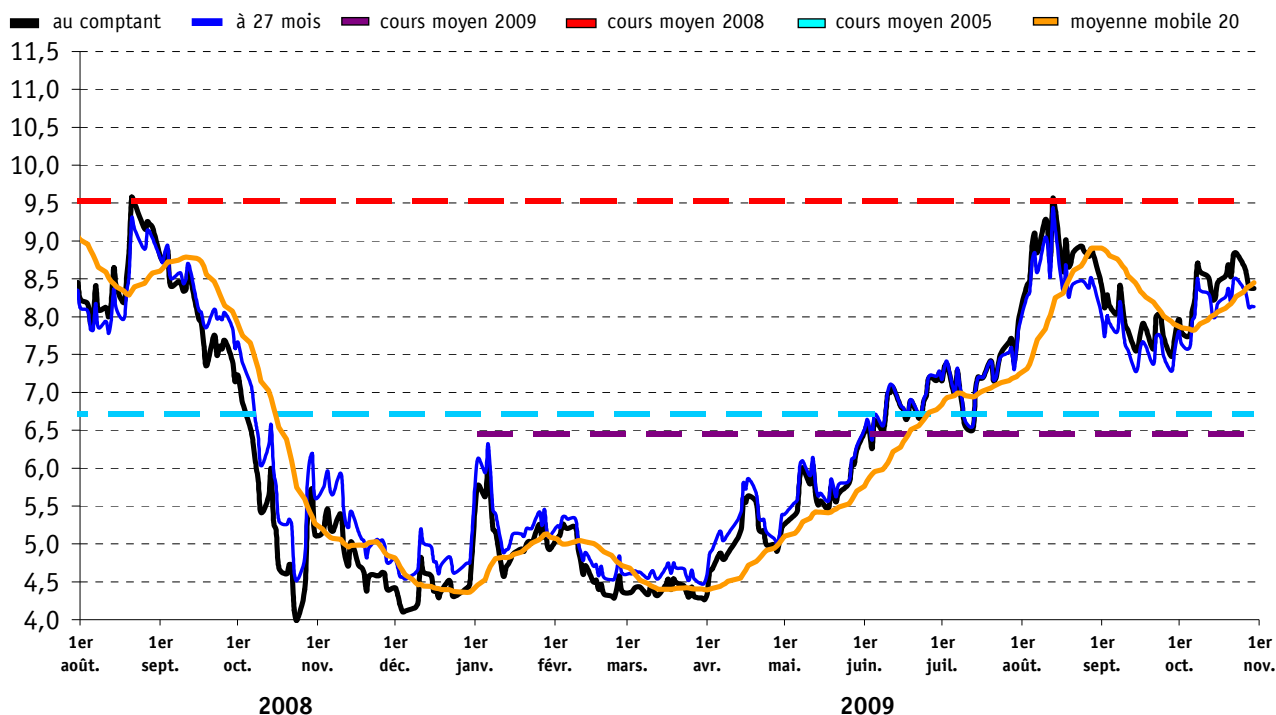
Le gouvernement de la Nouvelle-Calédonie a autorisé la mise à disposition de moyens humains et de biens appartenant à la Nouvelle-Calédonie au profit du Fonds nickel, établissement ayant notamment pour mission de soutenir l'ensemble des entreprises du secteur minier en cas de crise.

## 4 – Sélection d'indicateurs mensuels

INDICATEURS DE REFERENCE			Données brutes	var.mensuelle	gliss. annuel
Indice des prix à la consommation		oct.-09	131,3	-0,1%	0,0%
Nombre de demandeurs d'emploi		sept.-09	6 395	-8,9%	2,5%
Commerce extérieur - Millions de F CFP					
Exportations	mensuelles	sept.-09	7 265	0,9%	-27,0%
	cumulées	sept.-09	58 912	-	-30,6%
Importations	mensuelles	sept.-09	17 706	-14,1%	-26,7%
	cumulées	sept.-09	160 964	-	-17,2%
SECTEURS D'ACTIVITE			Données brutes	var.mensuelle	gliss. annuel
<b>NICKEL</b>					
• Cours du nickel au LME en USD/livre		oct.-09	8,40	6,0%	52,7%
• Cours du nickel au LME en F CFP/livre		oct.-09	676,31	4,3%	36,5%
• Exportations de minerai (en milliers de tonnes)	mensuelles	sept.-09	379	-2,1%	24,5%
	cumulées	sept.-09	2 317	-	16,5%
• Exportations de produits métallurgiques (en tonnes)	mensuelles	sept.-09	4 050	-11,1%	-24,2%
	cumulées	sept.-09	39 479	-	3,3%
<b>TOURISME</b>					
• Touristes débarqués	mensuels	sept.-09	8 287	-0,6%	-5,7%
	cumulés	sept.-09	72 781	-	-0,3%
• Nuitées	mensuels	août-09	53 388	19,5%	-10,9%
	cumulés	août-09	385 602	-	-4,4%
• Taux d'occupation mensuel des hôtels de Nouméa		août-09	63,10%	+ 3,9 pts	+ 0,1 pts
• Croisiéristes	cumulés	sept.-09	121 151	-	19,4%
<b>BTP</b>					
• Ventes totales de ciment (en tonnes)	mensuelles	oct.-09	12 250	-1,1%	-8,4%
	cumulées	oct.-09	116 767	-	-0,8%
• Index BT 21 (p)		sept.-09	129,91	-0,4%	-3,5%
• IRL		sept.-09	109,16	-0,2%	3,0%
<b>CREVETTES</b>					
• Exportation de crevettes (en tonnes)	mensuelles	oct.-09	36	-67,6%	80,0%
	cumulées	oct.-09	1 079	-	-11,6%
• Exportation de crevettes (en millions de F CFP)	mensuelles	oct.-09	41	-70,7%	64,0%
	cumulées	oct.-09	1 317	-	-11,8%
<b>COMMERCE AUTOMOBILE</b>					
Immatriculations de voitures particulières neuves	mensuelles	oct.-09	685	31,5%	15,9%
	cumulées	oct.-09	6 034	-	-10,1%

Sources : ISEE, IDCNC, Service des Mines

### Évolution des cours du nickel au LME (\$/lb)



## 5 – Activités de l'Institut et suivi de place

### Masse monétaire...

Poursuite de la croissance de la masse monétaire

en millions de F CFP	sept.-07	sept.-08	sept.-09	var 08/07	var 09/08
Circulation fiduciaire	11 942	12 271	12 900	2,8%	5,1%
Dépôts à vue	163 441	167 969	185 121	2,8%	10,2%
<b>Total M1</b>	<b>175 383</b>	<b>180 240</b>	<b>198 021</b>	<b>2,8%</b>	<b>9,9%</b>
M2-M1	66 721	72 140	86 671	8,1%	20,1%
<b>Total M3</b>	<b>358 786</b>	<b>394 289</b>	<b>428 998</b>	<b>9,9%</b>	<b>8,8%</b>

### Concours de caractère bancaire...

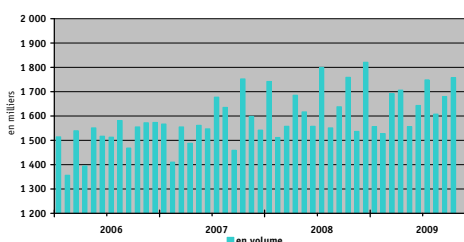
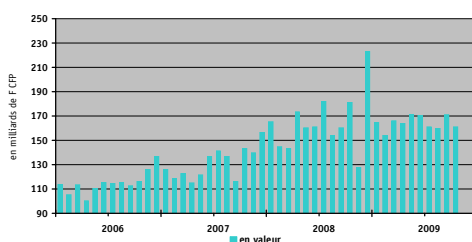
Confirmation du ralentissement de la croissance des encours, mais portefeuille toujours sain

en millions de F CFP	sept.-07	sept.-08	sept.-09	var 08/07	var 09/08
<b>Chiffres provisoires</b>					
Entreprises	267 591	333 030	362 872	24,5%	9,0%
Ménages	265 599	295 374	317 175	11,2%	7,4%
Collectivités locales	36 536	38 913	35 134	6,5%	-9,7%
Autres agents de CCB non ventilés	9 438	10 082	9 985	6,8%	-1,0%
<b>Total encours sain</b>	<b>579 165</b>	<b>677 399</b>	<b>724 649</b>	<b>17,0%</b>	<b>7,0%</b>
Créances douteuses brutes	15 384	14 679	15 051	-4,6%	2,5%
<b>Total encours brut</b>	<b>594 548</b>	<b>692 078</b>	<b>740 217</b>	<b>16,4%</b>	<b>7,0%</b>

### Compensation

Relative stabilité des échanges en cumul sur un an

INDICATEURS IEOM			Données brutes	var.mensuelle	gliss. annuel
Compensation (en nbre)	mensuelle	oct.-09	1 757 639	4,5%	2,6%
	cumulée	oct.-09	16 480 907	-	0,3%
Compensation (en milliards de F CFP)	mensuelle	oct.-09	161,1	-5,7%	-11,1%
	cumulée	oct.-09	1 644,0	-	1,1%



### Incidents de paiements

Vulnérabilité accrue des ménages

INDICATEURS IEOM			Données brutes	var.mensuelle	gliss. annuel
Incidents de paiements sur chèque	MM3*	oct.-09	1 511	6,8%	1,0%
	cumulés	oct.-09	16 906	-	-4,3%
Incidents de paiement sur effets	MM3	juin-09	43	-0,8%	25,0%
	cumulés	juin-09	261	-	32,5%
Retraits de cartes bancaires (flux)	MM3	oct.-09	148	-0,7%	10,7%
	cumulés	oct.-09	1 537	-	26,4%

\* MM3 : Moyenne mobile sur trois mois

### Interdits bancaires

Légère hausse du nombre d'interdits bancaires

INDICATEURS IEOM			Données brutes	var.mensuelle	gliss. annuel
Interdits bancaires	stock	oct.-09	5 949	-0,4%	0,9%
	dont personnes physiques	oct.-09	5 310	-0,5%	0,3%
	dont personnes morales	oct.-09	639	0,2%	6,3%

### Cotation

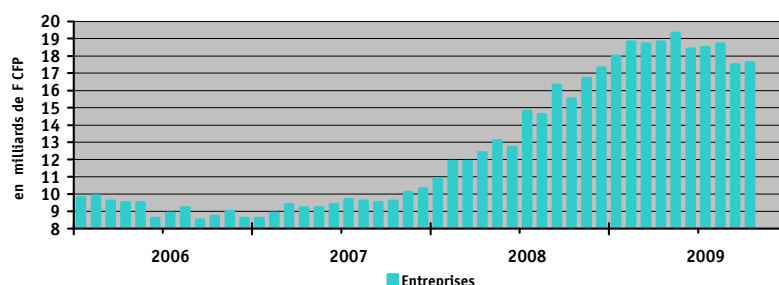
Reprise à la hausse du nombre d'entreprises éligibles

INDICATEURS IEOM			Données brutes	var.mensuelle	gliss. annuel
Cotes éligibles aux modes d'intervention de l'IEOM	Cotes valides	oct.-09	7 432	2,2%	14,9%
		oct.-09	2 874	3,8%	5,8%

### Refinancement des entreprises

Accélération du rythme de progression du réescompte sur un an

INDICATEURS IEOM			Données brutes	var.mensuelle	gliss. annuel
Refinancement (en milliards de F CFP)	Entreprises	oct.-09	17,6	0,7%	13,7%





## 6 – Principaux indicateurs (flux en cumul annuel, stock à la date indiquée)

	date	2008	2009	Var	
<b>Indice des prix à la consommation</b>	oct	131,3	131,3	0,0	
<i>Entreprises</i>					
nb d'entreprises (a)	sept	45 355	49 108	8,3%	
	dont nb d'entreprises individuelles (a)	sept	39 456	43 021	9,0%
créations d'entreprises	sept	3 295	3 519	6,8%	
cessations d'entreprises (p)	sept	1 635	1 503	-8,1%	
liquidations judiciaires (nb)	sept	64	68	6,3%	
redressements judiciaires (nb)	sept	72	61	-15,3%	
personnes morales en interdiction bancaire (nb)	oct	601	639	6,3%	
total ciment (tonnes)	oct	117 684	116 797	-0,8%	
importations de biens d'équipement (M FCFP)	sept	26 860	20 806	-22,5%	
importations de véhicules utilitaires (M FCFP)	oct	10 380	7 710	-25,7%	
immatriculation de véhicules utilitaires neufs (nb)	oct	3 513	3 298	-6,1%	
<i>Ménages</i>					
emploi salarié (nb)	juin	80 709	83 417	3,4%	
dont secteur privé	juin	57 155	59 403	3,9%	
dont secteur public	juin	23 553	24 014	2,0%	
demandes d'emploi de fin de mois	sept	6 237	6 395	2,5%	
demandes d'emploi de fin de mois (moyenne depuis le début de l'année)	sept	6 829	6 979	2,2%	
chômeurs indemnisés	sept	1 343	1 662	23,8%	
montant horaire du Salaire minimum garanti (F CFP)	sept	731,0	742,4	1,6%	
personnes physiques en interdiction bancaire (nb)	oct	5 293	5 310	0,3%	
décision retrait cartes bancaires	oct	1 216	1 537	26,4%	
incidents paiements sur chèques	oct	17 673	16 906	-4,3%	
immatriculation de véhicules de tourisme neufs (nb)	oct	6 711	6 034	-10,1%	
importations de véhicules de tourisme (M FCFP)	oct	13 496	12 607	-6,6%	
importations de produits alimentaires (M FCFP)	sept	19 446	19 262	-0,9%	
importations de biens de consommation courante (M FCFP)	sept	11 168	10 687	-4,3%	
<i>Echanges</i>					
nombre de touristes	sept	73 006	72 781	-0,3%	
nombre de croisiéristes	sept	101 504	121 151	19,4%	
taux d'occupation moyen depuis le 1er janvier des hôtels de Nouméa	août	60,3%	57,4%	-2,9pt	
moyenne des cours du nickel au LME en \$/lb sur l'année	oct	10,56	6,43	-39,1%	
cours du nickel au LME en \$/lb	oct	5,50	8,40	52,7%	
exportation de minerai de nickel (en milliers de tonnes)	sept	1 994	2 317	16,2%	
exportation de minerai de nickel (M FCFP)	sept	12 945	8 125	-37,2%	
exportation métallurgique de nickel (en tonnes de Ni contenu)	sept	38 205	39 479	3,3%	
exportation métallurgique de nickel (M FCFP)	sept	66 892	44 641	-33,3%	
exportations de crevettes congelées (en tonnes)	sept	1 201	1 043	-13,2%	
exportations de crevettes congelées (M FCFP)	sept	1 468	1 276	-13,1%	
exportations en valeur du nickel (métal+minerai) et des crevettes	sept	81 305	54 042	-33,5%	
part de ces produits dans le total des exportations	sept	96%	92%	-4,00pt	
total des importations (M FCFP)	sept	194 290	160 964	-17,2%	
total des exportations (M FCFP)	sept	84 929	58 912	-30,6%	
taux de couverture	sept	43,71%	36,60%	-7,1pts	
recettes douanières (M FCFP)	sept	31 492	29 738	-5,6%	
<i>indicateurs financiers (M de FCFP)</i>					
Dépôts à vue	sept	167 969	185 121	10,2%	
M1	sept	180 240	198 021	9,9%	
M2	sept	252 380	284 692	12,8%	
Dépôts à termes	sept	141 402	143 934	1,8%	
M3	sept	394 289	428 998	8,8%	
P1	sept	4 498	4 163	-7,4%	
coût du crédit aux entreprises- court terme (p)	juil	6,88%	4,50%	-2,38 pt	
coût du crédit aux entreprises- moyen et long terme (p)	juil	5,86%	5,09%	-0,77 pt	
coût du crédit aux particuliers - prêts immobiliers (p)	juil	5,43%	5,28%	-0,15 pt	
coût du crédit aux particuliers - prêts personnels <181 920 F CFP	juil	14,83%	17,11%	2,28 pts	
ensemble des concours bancaires - toutes zones confondues (p)	sept	692 078	740 217	7,0%	
Ménages (p)	sept	295 374	317 175	7,4%	
dont crédits à la consommation	sept	62 637	65 236	4,1%	
dont crédits à l'habitat	sept	231 416	250 726	8,3%	
Entreprises (p)	sept	333 030	362 872	9,0%	
dont crédits d'exploitation	sept	88 218	76 084	-13,8%	
dont crédits d'investissement	sept	174 952	199 882	14,2%	
dont crédits à la construction	sept	62 736	79 611	26,9%	
Collectivités locales (p)	sept	38 913	35 134	-9,7%	
dont d'investissement	sept	33 243	31 421	-5,5%	
Autres agents de CCB non ventilés (p)	sept	10 082	9 985	-1,0%	
créances douteuses brutes (p)	sept	14 679	15 051	2,5%	
taux de créances douteuses brutes (p)	sept	2,1%	2,0%	-0,1 pt	
ensemble des actifs financiers (p)	sept	488 076	527 346	8,0%	
Ménages (p)	sept	282 903	297 044	5,0%	
Sociétés (p)	sept	147 006	158 489	7,8%	
Autres agents (p)	sept	58 167	71 745	23,3%	
dont assurances-vie	sept	71 362	81 161	13,7%	

## 7 – Les taux

### TAUX DIRECTEURS DE LA BANQUE CENTRALE EUROPÉENNE

	taux	date d'effet
taux de la facilité de dépôt	0,25%	08/04/2009
taux d'intérêt appliqué aux opérations principales de refinancement	1,00%	13/05/2009
taux de la facilité de prêt marginal	1,75%	13/05/2009

### TAUX D'INTERVENTION DE L'INSTITUT D'ÉMISSION D'OUTRE-MÉR

	date d'effet	taux	taux de sortie maximum applicables aux crédits pour accès au réescompte
taux de la facilité de dépôt	19/05/2009	0,50%	4,00%
taux de réescompte des crédits aux entreprises	19/05/2009	1,25%	
taux de réescompte des prêts bancaires au logement	01/08/1996	3,00%	5,95% à 6,40% (Taux SGFGAS à partir du 01/11/2009)
taux de la facilité de prêt marginal	19/05/2009	1,75%	
taux de l'escompte de chèques	19/05/2009	1,75%	

### TAUX D'INTÉRÊT EN FRANCE ET DANS LE MONDE

#### taux d'intérêt en fin de mois

	30/10/2009	30/09/2009	Var. M-1	fin 12/08	Var. fin 08
EONIA	0,3970%	0,5330%	- 0,136 pt	2,3520%	- 1,955 pt
EURIBOR 1 mois	0,4220%	0,4380%	- 0,016 pt	2,6030%	- 2,181 pt
EURIBOR 3 mois	0,7200%	0,7530%	- 0,033 pt	2,8920%	- 2,172 pt
EURIBOR 6 mois	1,0040%	1,0160%	- 0,012 pt	2,9710%	- 1,967 pt
EURIBOR 12 mois	1,2370%	1,2360%	+ 0,001 pt	3,0490%	- 1,812 pt

#### taux de base bancaire

	taux	date d'effet
banques métropolitaines	6,60%	15/10/2001
banques locales	8,23%	31/03/2009

#### taux d'intérêt légal

	taux	JORF
année 2009	3,79%	11/02/2009
année 2008	3,99%	23/02/2008

#### taux d'intérêt en moyenne mensuelle

	30/10/2009	30/09/2009	Var. M-1	fin 12/08	Var. fin 08
TEMPE	0,3564%	0,3584%	- 0,002 pt	2,4511%	- 2,095 pt
EURIBOR 1 mois	0,4300%	0,4550%	- 0,025 pt	2,9590%	- 2,529 pt
EURIBOR 3 mois	0,7380%	0,7710%	- 0,033 pt	3,2570%	- 2,519 pt
EURIBOR 6 mois	1,0170%	1,0420%	- 0,025 pt	3,3300%	- 2,313 pt
EURIBOR 12 mois	1,2430%	1,2610%	- 0,018 pt	3,4180%	- 2,175 pt
TMO	3,8500%	3,8500%	+ 0,000 pt	3,7300%	+ 0,120 pt
TME	3,6100%	3,6500%	- 0,040 pt	3,5300%	+ 0,080 pt
TRBOSP	3,8100%	3,8200%	- 0,010 pt	3,6400%	+ 0,170 pt

#### Définitions

EONIA: Euro OverNight Index Average  
 TEMPE: moyenne mensuelle de l'EONIA  
 EURIBOR: EUR. InterBank Offered Rate  
 TMO : taux moyen des obligations publiques  
 (source: CDC)  
 TME : taux moyen des emprunts d'Etat à long terme  
 (source: CDC)  
 TRBOSP: taux de rendement brut des obligations du secteur privé  
 (dernier vendredi du mois)

#### évolution des taux d'intérêt en fin de mois

devise	USD			JPY			GBP		
	30/10/2009	30/09/2009	31/12/2008	30/10/2009	30/09/2009	31/12/2008	30/10/2009	30/09/2009	31/12/2008
taux JJ	0,125%	0,255%	1,000%	0,250%	0,235%	0,425%	0,585%	0,540%	1,350%
3 mois	0,500%	0,790%	2,900%	0,385%	0,420%	0,950%	0,695%	0,640%	2,850%
10 ans emprunts phares	3,470%	3,330%	3,020%	1,420%	1,270%	1,180%	3,640%	3,630%	3,020%

### TAUX DE L'USURE (seuils applicables à partir du 1er octobre 2009)

Prêts aux particuliers	seuil de l'usure	Prêts aux personnes morales n'ayant pas d'activité industrielle, commerciale, artisanale, agricole ou professionnelle non commerciale	seuil de l'usure
<b>Prêts immobiliers</b>		Prêts consentis en vue d'achats ou de ventes à tempérament	10,81%
Prêts à taux fixe	6,72%	Prêts d'une durée initiale supérieure à deux ans, à taux variable	5,83%
Prêts à taux variable	6,12%	Prêts d'une durée initiale supérieure à deux ans, à taux fixe	6,92%
Prêts relais	6,59%	Découverts en compte (commission de plus fort découvert exclue)	13,16%
<b>Crédits de trésorerie</b>		Autres prêts d'une durée initiale inférieure ou égale à deux ans	6,20%
Prêts d'un montant inférieur ou égal à 181 920 XPF	21,40%	Prêts aux personnes physiques agissant pour leurs besoins professionnels et aux personnes morales ayant une activité industrielle, commerciale, artisanale, agricole ou professionnelle non commerciale	
Découverts en compte, prêts permanents et financement d'achats ou de ventes à tempérament d'un montant supérieur à 181 920 XPF	20,20%		
Prêts personnels et autres prêts d'un montant supérieur à 181 920 XPF	9,20%		Découverts en compte (commission de plus fort découvert exclue)

### TAUX DE CHANGE

Parité XPF/ EUR : 1000 XPF = 8,38 EUR

Dernier cours fin de mois	1 USD/XPF	80,6296	1 NZD/XPF	58,6512	1 HKD/XPF	10,4036	1 GBP/XPF	133,5180	
100 JPY/XPF	88,6171	1 AUD/XPF	73,3266	1 SGD/XPF	57,6621	100 VUV/XPF	81,8007	1 FJD/XPF	42,3778