

## 1 - Actualité nationale et internationale

### Taux d'intérêt

#### La BCE abaisse ses taux de 25 points

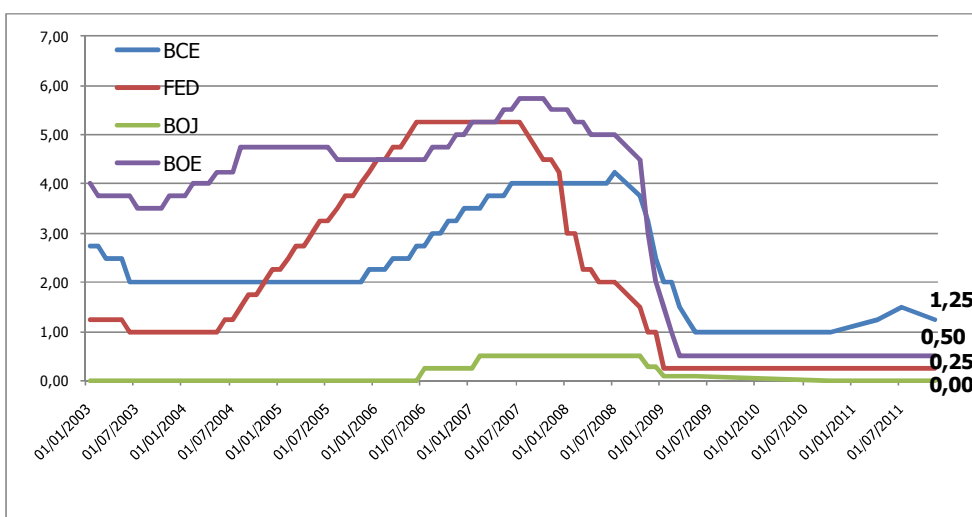
Le 3 novembre 2011, le Conseil des gouverneurs de la Banque centrale européenne a abaissé de 25 points de base ses principaux taux directeurs avec effet au 9 novembre 2011 : le taux d'intérêt des opérations principales de refinancement de l'Eurosystème est fixé à 1,25 % ; le taux de la facilité de prêt marginal à 2 % et le taux de la facilité de dépôt à 0,50 %.

Le Président de la BCE observe que «les tensions persistantes sur les marchés financiers devraient freiner le rythme de la croissance économique dans la zone euro au second semestre de cette année et au-delà. L'incertitude entourant les perspectives économiques demeure particulièrement élevée et les risques à la baisse s'intensifient.»

La BCE a également publié le 5 novembre 2011 les conditions d'achats de son nouveau programme d'obligations sécurisées de 40 milliards d'euros jusqu'en octobre 2012 qui avait été annoncé le 6 octobre 2011. Il portera sur des émissions d'obligations d'un volume minimum de 300 millions d'euros, émises sur le marché primaire ou secondaire et bénéficiant d'une notation au moins égale à BBB- ou équivalente attribuée par au moins l'une des principales agences de notation.

#### La Fed maintient le statu quo monétaire

Le Comité monétaire de la Fed a maintenu le 2 novembre 2011 son principal taux directeur dans une fourchette comprise entre 0 % et 0,25 %. Dans son communiqué, la Fed observe que la croissance économique devrait se poursuivre à un rythme plus modéré au cours des prochains trimestres. Elle a également abaissé ses perspectives de croissance pour 2012.



### Chômage

#### Hausse du nombre de demandeurs d'emploi en France

En France métropolitaine, le nombre de demandeurs d'emploi de catégorie A inscrits à Pôle Emploi s'établit à 2 780 500 fin septembre 2011, soit une hausse de 0,9 % sur un mois en données CVS-CJO (+ 26 000 personnes). Sur un an, il croît de 3 % (+ 0,9 % pour les hommes et + 5,4 % pour les femmes). Le nombre de demandeurs d'emploi de « 50 ans et plus » inscrits en catégorie A augmente de 14,3 %.

#### Très légère hausse du taux de chômage dans la zone euro

Dans la zone euro, le taux de chômage corrigé des variations saisonnières est de 10,2 % en septembre 2011, en hausse de 0,1 % par rapport à août. Il était de 10,1 % en septembre 2010. Le taux de chômage dans les 27 pays membres de l'Union européenne atteint 9,7 % en septembre 2011. Il était de 9,6 % en septembre 2010.

## Inflation

### Baisse des prix en France

L'indice des prix à la consommation (hors tabac) en France baisse de 0,1 % sur un mois en septembre 2011 ; sur un an, il croît de 2,2 %. L'inflation sous-jacente s'établit à 1,1 % en glissement annuel.

### Stabilité de l'inflation dans la zone euro

Selon une estimation rapide d'Eurostat, le taux d'inflation annuel de la zone euro s'établirait à 3 % en octobre 2011, stable par rapport à septembre.

## Comité interministériel de l'outre-mer

Le ministre de l'intérieur, de l'outre-mer, des collectivités territoriales et de l'immigration ainsi que la ministre chargée de l'outre-mer, ont présenté en Conseil des ministres du 26 octobre 2011 un bilan de l'action du Comité interministériel de l'outre-mer (CIOM), près de deux ans après sa création. Sur les 137 mesures listées par le Comité de novembre 2009, 90 % sont réalisées ou en cours de l'être. Le ministre de l'intérieur a mis l'accent sur les efforts intervenus en matière de sécurité. La ministre chargée de l'outre-mer a notamment fait le point sur les évolutions institutionnelles de la législature.

Le document est disponible sur : <http://www.outre-mer.gouv.fr>

## Lutte contre le blanchiment de capitaux

### FATF-GAFI

Au cours de la réunion plénière des 27 et 28 octobre 2011 à Paris, le GAFI a pris de nouvelles mesures pour protéger le système financier international. Il a également publié deux documents relatifs aux juridictions susceptibles de présenter un risque pour le système financier international en matière de blanchiment de capitaux et de financement du terrorisme : « Déclaration publique du GAFI » et « Améliorer la conformité des normes LB/FT ». Ces documents sont disponibles en téléchargement sur : <http://www.fatf-gafi.org>

## Actualité bancaire

### IEOM

A la suite des décisions de la BCE d'abaissement de taux, la facilité de prêt marginal et l'escompte de chèques ont été abaissés de 25 points de base respectivement à 2 %.

### Code de la consommation

L'ordonnance n° 2011-1327 du 20 octobre 2011 prise sur le fondement de la loi du 22 octobre 2010 de régulation bancaire et financière a été publiée au Journal Officiel de la République du 21 octobre 2011. Elle porte extension et adaptation des dispositions relatives au crédit immobilier et au prêt viager hypothécaire en Nouvelle-Calédonie et en Polynésie française ainsi que la fourniture des services financiers à distance dans ces collectivités et à Wallis-et-Futuna.

### Directive européenne sur les marchés d'instruments financiers

Le 20 octobre 2011, la Commission européenne a présenté des propositions de révision de la directive sur les marchés d'instruments financiers. Cette révision vise à se conformer les décisions du G20 (Pittsburg 2009) sur la nécessité d'améliorer la transparence des marchés moins réglementés y compris les marchés de dérivés de matières premières et de lutter contre la volatilité excessive. Les propositions permettront de rendre les marchés plus solides et plus efficaces, plus résilients et renforceront la protection des investisseurs. Elles prévoient notamment la création d'un label spécifique pour les marchés destinés au financement des PME. Ce cadre renforce les pouvoirs de surveillance des autorités de régulation et établit des règles de fonctionnement claires pour toutes les activités de négociation notamment les marchés de dérivés sur matières premières. La proposition a été transmise au Parlement et au Conseil pour négociation et adoption.

## Publications de l'IEOM

### Balance des paiements 2010 de la Nouvelle-Calédonie et de la Polynésie française

Les rapports annuels 2010 des balances des paiements de la Nouvelle-Calédonie et de la Polynésie française ainsi que la synthèse publiée sous forme de note expresse (n° 48) sont disponibles en téléchargement, et gratuitement, sur notre site Internet : [www.ieom.fr](http://www.ieom.fr)

## Autres Publications

**Union européenne** : l'Union européenne a publié un code de bonne conduite à l'intention des institutions de microfinance.

Le document est disponible en anglais sur :

[http://ec.europa.eu/regional\\_policy/thefunds/instruments/jasmine\\_cgc\\_en.cfm](http://ec.europa.eu/regional_policy/thefunds/instruments/jasmine_cgc_en.cfm)

## 2 – Actualité régionale

### Asie/Pacifique

#### Le Japon dégage à nouveau un excédent commercial

En septembre 2011, la production industrielle du Japon a reculé de 4 %. À la même date, les prix à la consommation hors alimentation ont augmenté de 0,2 % sur un an, tirés par les prix de l'énergie, et baissés de 0,4 % en les excluant. Le taux de chômage est estimé à 4,1 % contre 4,3 % en août. En septembre, les exportations ont augmenté de 2,3 % sur un an. Les importations, pour leur part, progressent de 12,1 %. L'excédent commercial s'élève à 2,9 milliards d'euros.

Le 3 novembre, les autorités japonaises sont intervenues, tout comme au mois d'août, de manière unilatérale, sur le marché de changes pour limiter la hausse du yen.

#### Ralentissement de la croissance du PIB chinois au troisième trimestre 2011

Le PIB chinois a crû de 9,1 % au troisième trimestre 2011 en rythme annuel, contre 9,5 % au deuxième trimestre et 9,7 % au premier trimestre. En septembre, l'indice chinois des prix à la consommation a augmenté de 6,1 % en rythme annuel, contre 6,2 % en août. La production industrielle a progressé de 13,8 % sur un an en septembre contre 13,5 % en août. En septembre, les exportations sont en hausse de 17,1 % et les importations de 20,9 %. L'excédent commercial atteint 14,5 milliards de dollars.

#### La banque centrale australienne baisse son taux directeur d'un quart de point

Pour la première fois depuis plus de deux ans, la banque centrale australienne (RBA) a décidé d'abaisser son taux directeur d'un quart de point, à 4,5 %, pour maintenir l'objectif d'un taux d'inflation compris entre 2 % et 3 %. L'indice des prix à la consommation a augmenté de 0,6 % au 3<sup>e</sup> trimestre 2011 (+3,5 % sur un an), après 0,9 % au 2<sup>e</sup> trimestre (+3,6 % sur un an). La hausse de l'indice provient essentiellement de l'augmentation des prix du poste « logement », en raison de la révision semestrielle des prix de l'électricité (+7,8 %) et de l'eau (+8,6 %). Le Fonds Monétaire International (FMI) a présenté, le 6

octobre, ses conclusions sur la situation économique de l'Australie. La croissance de ce pays bénéficie de la reprise des exportations de matières premières vers l'Asie, en particulier vers la Chine. Dans ce contexte, le FMI recommande au gouvernement australien de mener à bien les réformes fiscales afin de faire face notamment au vieillissement de sa population au cours des prochaines années.

#### La banque centrale néo-zélandaise maintient son taux directeur

Au 3<sup>e</sup> trimestre 2011, l'indice des prix à la consommation est en hausse de 0,4 %, après une progression de 1,0 % au 2<sup>e</sup> trimestre. Cette hausse est tirée par les prix des produits alimentaires (+1,7 %). Le gouvernement néo-zélandais a présenté, le 14 octobre, un point sur la situation économique de la région de Canterbury touchée par deux puissants séismes en septembre 2010 et février 2011. Les échanges commerciaux de la zone repartent à la hausse, tandis que l'activité manufacturière progresse à un rythme supérieur aux autres régions. De plus, les offres d'emplois sont nombreuses en raison de la forte demande des employeurs des secteurs de la construction, de l'ingénierie et des transports. La banque centrale de Nouvelle-Zélande a décidé, le 27 octobre, de maintenir son taux directeur à 2,5 %.

Cours du yen japonais (JPY) / F CFP



Cours du yuan chinois (CNY) / F CFP



Cours du dollar australien (AUD) / F CFP



Cours du dollar neo-zélandais (NZD) / F CFP



## 3 – Brèves économiques locales

---

### Communiqué de presse IEOM/AMF sur les activités de la société SECURCORP en Nouvelle-Calédonie

Dans un communiqué de presse publié conjointement le 27 octobre (disponible sur [www.ieom.fr](http://www.ieom.fr) et [www.amf-france.org](http://www.amf-france.org)), l'Autorité des marchés financiers (AMF) et l'IEOM ont mis en garde l'attention du public contre les activités exercées et les produits financiers commercialisés en Nouvelle-Calédonie par la société SECURCORP LIMITED, dont le siège social est situé en Australie.

De manière générale, les deux institutions invitent le public à toujours vérifier que l'intermédiaire financier qui propose des investissements financiers figure bien sur la liste des établissements financiers autorisés à exercer en France (<https://www.regafi.fr>) et rappellent qu'aucun discours commercial ne doit faire oublier qu'il n'existe pas de rendement élevé sans risque élevé.

### Signature des conventions relatives au transfert de l'enseignement au territoire

Cinq conventions relatives aux transferts de compétences de l'enseignement public du second degré, de l'enseignement privé et du Centre de documentation pédagogique (CDP) ont été signées, le 18 octobre, entre le président du gouvernement calédonien et le Haut-commissaire de la République. Le transfert des compétences de l'enseignement secondaire public et de l'enseignement privé, adopté par le Congrès le 30 novembre 2009, sera effectif au 1<sup>er</sup> janvier 2012. Les conventions prévoient notamment une mise à disposition globale, gratuite et provisoire des personnels rémunérés par l'État.

### Signature du préambule de la Commission spéciale pour l'élaboration et le suivi d'accords économiques et sociaux

La Commission spéciale pour l'élaboration et le suivi d'accords économiques et sociaux, mise en place par une délibération du 1<sup>er</sup> septembre 2011, a signé le 12 octobre un préambule qui résume les principales mesures à mettre en oeuvre afin de réduire les inégalités, améliorer le pouvoir d'achat et favoriser l'accès à l'emploi. Le préambule évoque, entre autres, le renforcement des moyens des services publics en charge de la régulation et du contrôle de l'économie, la création d'un impôt sur les plus-values immobilières et la mise en place d'un observatoire des prix et des marges.

### Regroupement des trois cliniques de Nouméa

Le processus de regroupement des cliniques Magnin, de la Baie des Citrons et de l'Anse Vata sur un seul site à Nouville, a été officialisé par la décision de créer une société en charge du projet. D'un montant estimé entre 10 et 13 milliards de FCFP et financée par la Caisse des Dépôts et Consignations, les cliniques concernées et un investisseur privé, la future structure devrait compter 240 lits et un centre de soins de suite et de rééducation fonctionnelle.

### Comité stratégique industriel

Le Comité stratégique industriel s'est réuni le 14 octobre pour présenter un état d'avancement des travaux portant sur la réalisation d'un Schéma industriel du secteur du nickel. Ce document, dont l'élaboration avait été actée lors du VIII<sup>ème</sup> Comité des signataires de juin 2010, doit permettre de coordonner l'exploitation et la valorisation des ressources et de définir les participations publiques dans les sociétés d'exploitation, ainsi que les retombées locales de l'activité minière. Les principales orientations stratégiques devraient être soumises à l'approbation du Comité en décembre pour une adoption du Schéma en 2012.

### Réunion entre le gouvernement et les collectifs des usagers d'Air Calédonie

Le 26 octobre, le gouvernement calédonien a présenté aux collectifs des usagers d'Air Calédonie les mesures envisagées concernant la tarification, les conditions d'exploitation de la compagnie aérienne et l'amélioration des services à la clientèle. Ainsi, les dispositifs présentés prévoient de nouvelles tarifications pour les résidents des Îles et du Nord et les personnes bénéficiaires de l'Aide médicale gratuite. La signature d'un accord entre les différentes parties est intervenue, le 9 novembre, à Lifou.

### Raccordement des communes du Nord au réseau électrique

Le 13 novembre, Enercal a procédé à la mise en service de la ligne moyenne tension réalisée entre Koumac et Poum. Cette opération constitue la première étape du programme de développement du réseau électrique général sur cinq communes de la Province Nord. Au final, 80 kilomètres de lignes moyenne tension devraient être installés d'ici la fin de l'année 2013 pour raccorder 1 400 foyers au réseau de distribution.

### Accord entre le Secrétariat de la Communauté du Pacifique Sud et l'Organisation du tourisme du Pacifique Sud

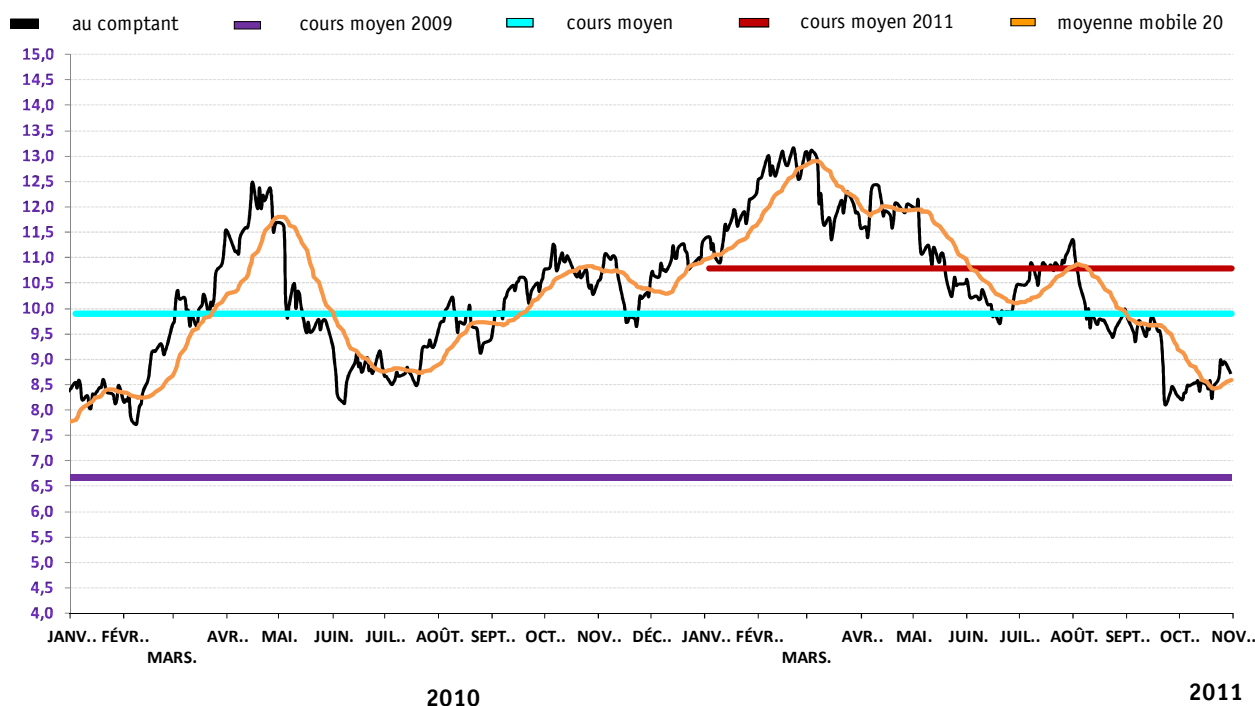
Le 3 novembre, le Secrétariat de la Communauté du Pacifique Sud (CPS) et l'Organisation du tourisme du Pacifique Sud (SPTO) ont signé un partenariat pour renforcer leur coopération en matière de tourisme. Les deux organisations s'engagent à élaborer des programmes conjoints liés, entre autres, aux infrastructures et à l'environnement.

## 4 – Sélection d'indicateurs mensuels

INDICATEURS DE REFERENCE			Données brutes	var.mensuelle	gliss. annuel
Indice des prix à la consommation		oct.-11	102,2	0,0%	2,3%
Nombre de demandeurs d'emploi		sept.-11	6 598	-4,1%	-5,5%
<b>COMMERCE EXTERIEUR</b> (en millions de F CFP)					
Exportations	mensuelles	sept.-11	12 024	-6,7%	11,3%
	cumulées	sept.-11	107 958	-	12,8%
Importations	mensuelles	sept.-11	29 754	-2,5%	-25,1%
	cumulées	sept.-11	240 976	-	15,1%
SECTEURS D'ACTIVITE			Données brutes	var.mensuelle	gliss. annuel
<b>NICKEL</b>					
• Cours du nickel au LME en USD/livre		oct.-11	8,56	-7,4%	-20,7%
• Cours du nickel au LME en F CFP/livre		oct.-11	744,43	-7,3%	-19,7%
• Exportations de minerai (en milliers de tonnes)	mensuelles	sept.-11	577	40,7%	66,3%
	cumulées	sept.-11	3 040	-	-1,8%
• Exportations de produits métallurgiques (en tonnes de nickel contenu)	mensuelles	sept.-11	4 825	-20,6%	4,2%
	cumulées	sept.-11	44 155	-	6,2%
<b>TOURISME</b>					
• Touristes débarqués	mensuels	sept.-11	10 152	-23,1%	2,7%
	cumulés	sept.-11	77 705	-	14,3%
• Nuitées	mensuels	août-11	62 358	11,3%	46,8%
	cumulés	août-11	419 349	-	24,1%
• Taux d'occupation mensuel des hôtels de Nouméa		août-11	65,90%	+ 8,7 pts	+ 10,1 pts
• Croisiéristes	cumulés	sept.-11	159 573	-	20,7%
<b>BTP</b>					
• Ventes totales de ciment (en tonnes)	mensuelles	oct.-11	11 930	-10,4%	-14,0%
	cumulées	oct.-11	124 057	-	-8,0%
• Index BT 21 (p)		oct.-11	139,20	0,0%	4,4%
• IRL (p)		oct.-11	113,31	0,3%	4,0%
<b>CREVETTES</b>					
• Exportations de crevettes (en tonnes)	mensuelles	oct.-11	14	-68,8%	-
	cumulées	oct.-11	699	-	-5,1%
• Exportations de crevettes (en millions de F CFP)	mensuelles	oct.-11	21	-61,8%	-
	cumulées	oct.-11	1 001	-	-1,0%
<b>COMMERCE AUTOMOBILE</b>					
Immatriculations de voitures particulières neuves	mensuelles	sept.-11	570	-26,1%	3,4%
	cumulées	sept.-11	5 728	-	4,7%

Sources : ISEE, IDCNC, Service des Mines

### ÉVOLUTION DES COURS DU NICKEL AU LME (\$/LB)



## 5 – Activités de l'Institut et suivi de place

### Masse monétaire

en millions de F CFP	sept.-09	sept.-10	sept.-11	var 10/09	var 11/10
Circulation fiduciaire	12 900	13 659	14 809	5,9%	8,4%
Dépôts à vue	185 121	218 384	229 322	18,0%	5,0%
<b>Total M1</b>	<b>198 021</b>	<b>232 043</b>	<b>244 131</b>	<b>17,2%</b>	<b>5,2%</b>
M2-M1	86 671	90 541	99 747	4,5%	10,2%
<b>Total M3</b>	<b>428 998</b>	<b>493 461</b>	<b>521 091</b>	<b>15,0%</b>	<b>5,6%</b>

### Concours de caractère bancaire

en millions de F CFP	juin-09	juin-10	juin-11	var 10/09	var 11/10
Entreprises	363 987	388 969	409 555	6,9%	5,3%
Ménages	312 299	343 803	371 959	10,1%	8,2%
Collectivités locales	34 731	46 589	47 887	34,1%	2,8%
Autres agents de CCB non ventilés	9 615	11 228	14 333	16,8%	27,7%
<b>Total encours sain</b>	<b>720 632</b>	<b>790 590</b>	<b>843 732</b>	<b>9,7%</b>	<b>6,7%</b>
Créances douteuses brutes	14 609	15 898	18 769	8,8%	18,1%
<b>Total encours brut</b>	<b>735 241</b>	<b>806 488</b>	<b>862 501</b>	<b>9,7%</b>	<b>6,9%</b>

### Interdits bancaires

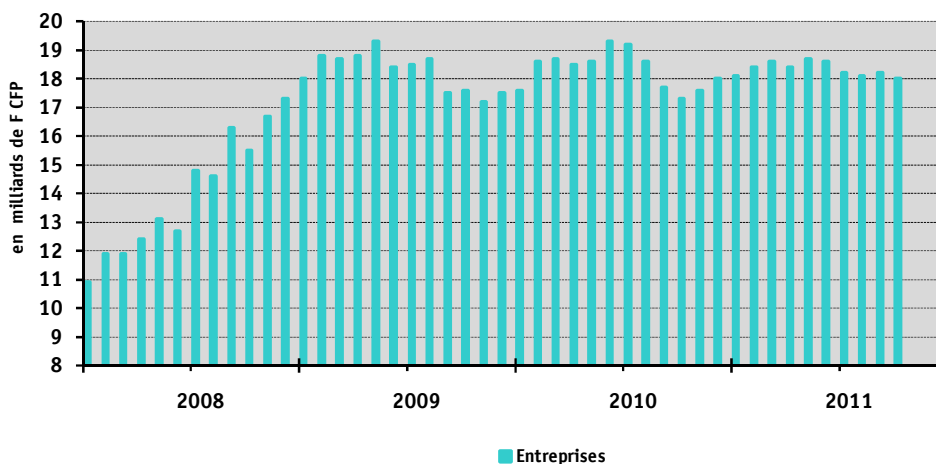
INDICATEURS IEOM		Données brutes		var.mensuelle	gliss. annuel
Interdits bancaires	stock	oct.-11	6 295	0,5%	0,0%
	dont personnes physiques	oct.-11	5 596	0,7%	-0,2%
	dont personnes morales	oct.-11	699	-0,4%	1,2%

### Cotation

INDICATEURS IEOM		Données brutes		var.mensuelle	gliss. annuel
	Cotes valides	oct.-11	14 094	1,1%	81,3%
	Cotes éligibles aux modes d'intervention de l'IEOM	oct.-11	4 098	1,9%	25,2%

### Refinancement des entreprises

INDICATEURS IEOM		Données brutes		var.mensuelle	gliss. annuel
Refinancement (en milliards de F CFP)	Entreprises	oct.-11	18,0	-0,9%	3,9%





# Supplément – Evolutions des principaux taux des crédits sur la place

Les conditions débitrices offertes par les établissements de crédit locaux ont suivi la tendance métropolitaine, tout en restant généralement supérieures à celles offertes par leurs confrères métropolitains. Cette situation traduit notamment le fait que le secteur bancaire calédonien est soumis à des coûts d'exploitation et de refinancement plus élevés qu'en métropole.

## Le coût du crédit aux entreprises – juillet et août 2011

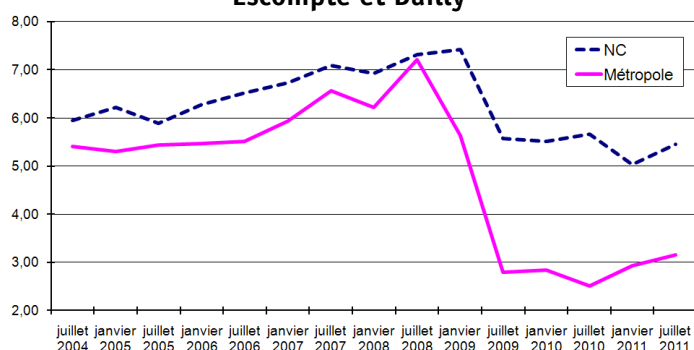
L'enquête semestrielle sur le coût du crédit aux entreprises réalisée sur les mois de juillet et août 2011 fait ressortir une remontée du coût du crédit pour les entreprises au premier semestre. La hausse des taux moyens pondérés concerne l'ensemble des catégories de crédit, à l'exception des crédits à moyen et long terme qui demeurent stables. Les mêmes tendances sont également observées en métropole.

### Evolution du coût du crédit net aux entreprises

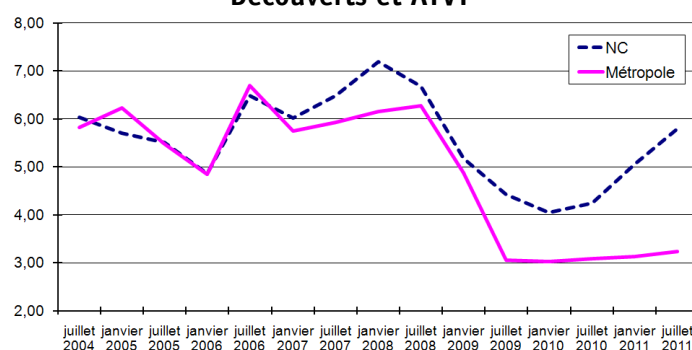
Taux pondérés constatés	Enquête de juillet / août 2009	Enquête de janvier / février 2010	Enquête de juillet / août 2010	Enquête de janvier / février 2011	Enquête de juillet / août 2011	Variations en points	
						sur douze mois	sur 6 mois
Escompte	5,57 %	5,52 %	5,66 %	5,03 %	5,45 %	- 0,21 pt	+ 0,42 pt
Découvert et ATVT*	4,42 %	4,06 %	4,24 %	5,05 %	5,79 %	+ 1,55 pt	+ 0,74 pt
Autres court terme	4,72 %	4,61 %	4,80 %	3,84 %	4,78 %	- 0,02 pt	+ 0,94 pt
Ensemble court terme	4,94 %	4,77 %	4,94 %	4,89 %	5,46 %	+ 0,52 pt	+ 0,57 pt
Moyen et long terme	4,65 %	4,39 %	4,32 %	4,58 %	4,58 %	+ 0,26 pt	+ 0,00 pt
<b>TMP global</b>	<b>4,83 %</b>	<b>4,62 %</b>	<b>4,70 %</b>	<b>4,77 %</b>	<b>5,07 %</b>	<b>+ 0,37 pt</b>	<b>+ 0,30 pt</b>
déclarations (nb)	2 216	1 743	2 077	1 490	2 004	-3,5%	34,5%

\* Achats et ventes à tempérament

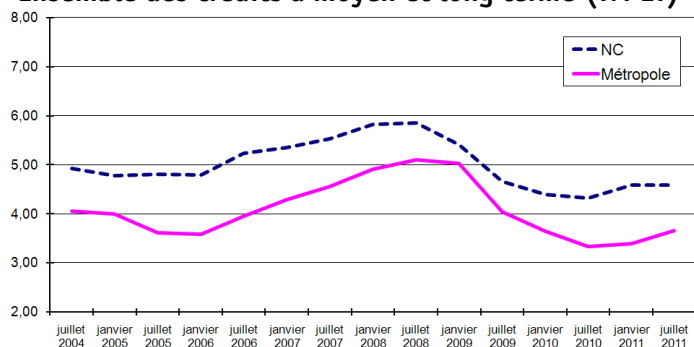
Escompte et Daily



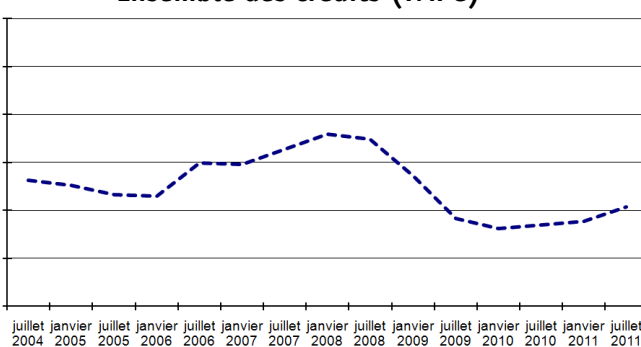
Découverts et ATVT



Ensemble des crédits à moyen et long terme (TM LT)



Ensemble des crédits (TMPG)



## Le coût du crédit aux particuliers – juillet et août 2011

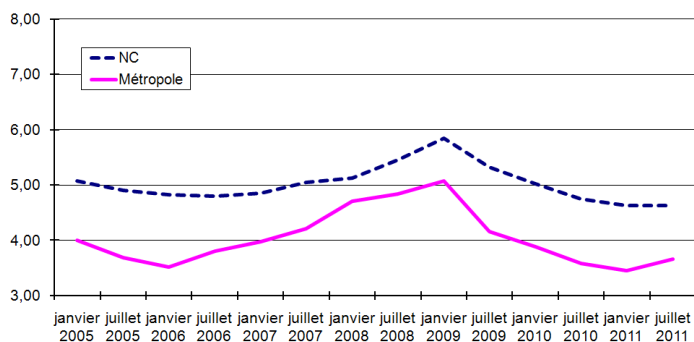
L'enquête semestrielle sur le coût du crédit aux particuliers réalisée sur les mois de juillet et août 2011, fait ressortir une baisse des taux des différentes catégories de crédit, à l'exception des prêts immobiliers qui restent stables. L'écart avec la métropole, qui s'établit habituellement autour de 1 point supérieur, tend à s'atténuer.

### Evolution du coût du crédit net aux particuliers

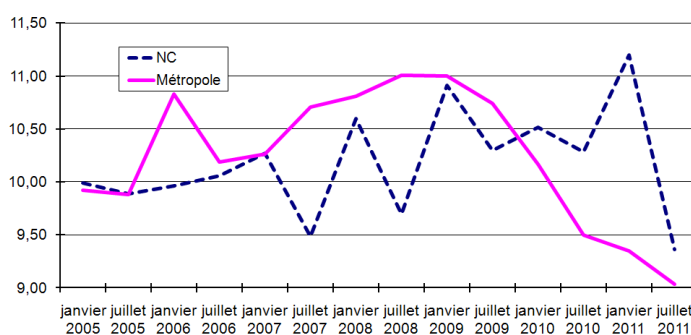
Taux pondérés constatés	Enquête de juillet / août 2009	Enquête de janvier / février 2010	Enquête de juillet / août 2010	Enquête de janvier / février 2011	Enquête de juillet / août 2011	Variations en points sur douze mois	Variations en points sur 6 mois
Prêts immobiliers	5,32 %	5,02 %	4,75 %	4,63 %	4,63 %	- 0,12 pt	+ 0,00 pt
Prêts personnels < 181920 F CFP	17,03 %	17,17 %	17,91 %	18,28 %	-	n.s.	n.s.
Découverts et ATVT	10,30 %	10,51 %	10,28 %	11,20 %	9,36 %	- 0,92 pt	- 1,84 pt
Prêts personnels > 181920 F CFP	7,38 %	6,99 %	6,44 %	6,15 %	6,06 %	- 0,38 pt	- 0,09 pt
<b>TMPG</b>	<b>6,40 %</b>	<b>6,21 %</b>	<b>5,85 %</b>	<b>5,74 %</b>	<b>5,61 %</b>	<b>- 0,24 pt</b>	<b>- 0,13 pt</b>
déclarations (nb)	4 415	4 316	5 295	4 159	5 603	5,8%	34,7%

\* Achats et ventes à tempérament

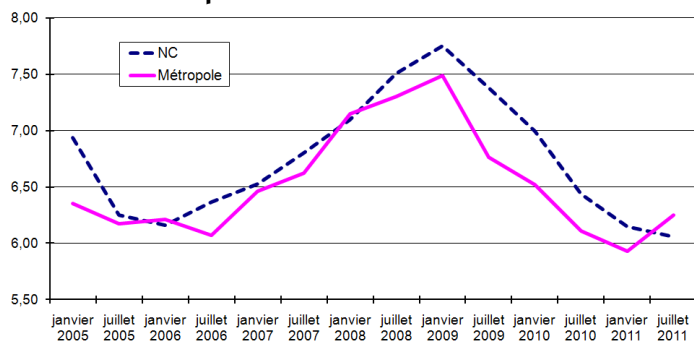
### Prêts immobiliers



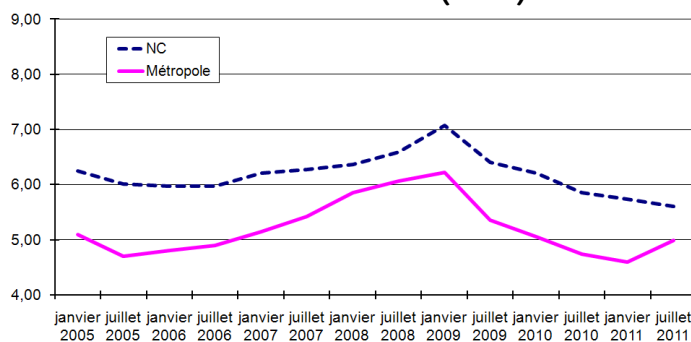
### Découverts



### Prêts personnels > 181 920 F CFP



### Ensemble des crédits (TMPG)







## 7 – Les taux

TAUX DIRECTEURS DE LA BANQUE CENTRALE EUROPÉENNE									
	taux		date d'effet						
taux de la facilité de dépôt	0,50%		09/11/2011						
taux d'intérêt appliqué aux opérations principales de refinancement	1,25%		09/11/2011						
taux de la facilité de prêt marginal	2,00%		09/11/2011						
TAUX D'INTERVENTION DE L'INSTITUT D'ÉMISSION D'OUTRE-MER									
	date d'effet	taux	taux de sortie maximum applicables aux crédits pour accès au réescompte						
taux de la facilité de dépôt	27/05/2010	0,25%	4,00%						
taux de réescompte des crédits aux entreprises	19/05/2009	1,25%	5,75% à 6,20% (Taux SGFGAS à partir du 01/09/2011)						
taux de réescompte des prêts bancaires au logement	01/08/1996	3,00%							
taux de la facilité de prêt marginal	09/11/2011	2,00%							
taux de l'escompte de chèques	09/11/2011	2,00%							
TAUX D'INTÉRÊT EN FRANCE ET DANS LE MONDE									
taux d'intérêt en fin de mois					taux de base bancaire		taux		date d'effet
	28/10/2011	30/09/2011	Var. M-1	fin 12/10	Var. fin 08	banques métropolitaines	6,60%	15/10/2001	
EONIA	0,9190%	1,4630%	- 0,544 pt	0,8170%	+ 0,102 pt	banques locales	8,24%	31/12/2010	
EURIBOR 1 mois	1,3660%	1,3560%	+ 0,010 pt	0,7820%	+ 0,584 pt	taux d'intérêt légal	JORF		
EURIBOR 3 mois	1,5920%	1,5540%	+ 0,038 pt	1,0060%	+ 0,586 pt	année 2011	0,38%	03/02/2011	
EURIBOR 6 mois	1,7930%	1,7530%	+ 0,040 pt	1,2270%	+ 0,566 pt	année 2010	0,65%	11/02/2010	
EURIBOR 12 mois	2,1290%	2,0840%	+ 0,045 pt	1,5070%	+ 0,622 pt				
taux d'intérêt en moyenne mensuelle					Définitions				
	28/10/2011	30/09/2011	Var. M-1	fin 12/10	Var. fin 08	EONIA: Euro OverNight Index Average			
TEMPE	0,9835%	0,9963%	- 0,013 pt	0,4902%	+ 0,429 pt	TEMPE: moyenne mensuelle de l'EONIA			
EURIBOR 1 mois	1,3640%	1,3470%	+ 0,017 pt	0,8110%	+ 0,553 pt	EURIBOR: EUR. InterBank Offered Rate			
EURIBOR 3 mois	1,5750%	1,5360%	+ 0,039 pt	1,0220%	+ 0,553 pt	TMO : taux moyen des obligations publiques (source: CDC)			
EURIBOR 6 mois	1,7760%	1,7360%	+ 0,040 pt	1,2510%	+ 0,525 pt	TME : taux moyen des emprunts d'Etat à long terme (source: CDC)			
EURIBOR 12 mois	2,1100%	2,0670%	+ 0,043 pt	1,5260%	+ 0,584 pt	TRBOSP: taux de rendement brut des obligations du secteur privé (dernier vendredi du mois)			
TMO	3,2200%	2,9100%	+ 0,310 pt	3,5900%	- 0,370 pt				
TME	3,0200%	2,7100%	+ 0,310 pt	3,3900%	- 0,370 pt				
TRBOSP	3,2700%	2,9300%	+ 0,340 pt	3,6500%	- 0,380 pt				
évolution des taux d'intérêt en fin de mois									
devise	USD			JPY			GBP		
date	28/10/2011	30/09/2011	31/12/2010	28/10/2011	30/09/2011	31/12/2010	28/10/2011	30/09/2011	31/12/2010
taux JJ	0,125%	0,180%	0,230%	0,055%	0,070%	0,080%	0,625%	0,485%	0,490%
3 mois	0,520%	0,945%	0,476%	0,325%	0,795%	0,110%	0,970%	1,190%	0,820%
10 ans emprunts phares	2,330%	1,940%	3,310%	1,040%	1,040%	1,120%	2,610%	2,430%	3,400%
TAUX DE L'USURE (seuils applicables à partir du 1er octobre 2011)									
Prêts aux particuliers			seuil de l'usure	Découverts en compte, crédits renouvelables, financements d'achats ou de ventes à tempérament d'un montant supérieur à 715 990 XPF				16,62%	
Prêts immobiliers				Prêts personnels et autres prêts d'un montant supérieur à 715 990 XPF				10,10%	
Prêts à taux fixe			6,23%	Prêts aux personnes morales n'ayant pas d'activité industrielle, commerciale, artisanale, agricole ou professionnelle non commerciale				seuil de l'usure	
Prêts à taux variable			5,61%	Prêts consentis en vue d'achats ou de ventes à tempérament				9,61%	
Prêts-relais			6,28%	Prêts d'une durée initiale supérieure à deux ans, à taux variable				5,52%	
Autres crédits aux particuliers				Prêts d'une durée initiale supérieure à deux ans, à taux fixe				6,36%	
Prêts d'un montant inférieur ou égal à 181 862 XPF			21,03%	Autres crédits aux particuliers				13,84%	
Découverts en compte, crédits renouvelables, financements d'achats ou de ventes à tempérament d'un montant supérieur à 181 862 XPF et inférieur ou égal à 357 995 XPF			19,27%	Prêts d'un montant inférieur ou égal à 181 862 XPF et inférieur ou égal à 357 995 XPF				12,76%	
Prêts personnels et autres prêts d'un montant supérieur à 181 862 XPF et inférieur ou égal à 357 995 XPF			12,76%	Prêts personnels et autres prêts d'un montant supérieur à 181 862 XPF et inférieur ou égal à 357 995 XPF				18,16%	
Prêts personnels et autres prêts d'un montant supérieur à 357 995 XPF et inférieur ou égal à 715 990 XPF			18,16%	Prêts personnels et autres prêts d'un montant supérieur à 357 995 XPF et inférieur ou égal à 715 990 XPF				11,65%	
Prêts personnels et autres prêts d'un montant supérieur à 357 995 XPF et inférieur ou égal à 715 990 XPF			11,65%	Prêts personnels et autres prêts d'un montant supérieur à 357 995 XPF et inférieur ou égal à 715 990 XPF				13,84%	
(1) y compris commission du plus fort découvert									
TAUX DE CHANGE									
Parité XPF/ EUR : 1000 XPF = 8,38 EUR									
Demier cours fin de mois	1 USD/XPF	85,2309	1 NZD/XPF	69,2863	1 HKD/XPF	10,9745	1 GBP/XPF	136,6759	
100 JPY/XPF	1 AUD/XPF	90,2319	1 SGD/XPF	68,2286	100 VUV/XPF	93,5489	1 FJD/XPF	49,3066	