



LE DIRECTEUR ET L'ENSEMBLE DU PERSONNEL DE L'AGENCE IEOM DE NOUMEA VOUS PRESENTENT LEURS MEILLEURS VŒUX POUR L'ANNEE 2012

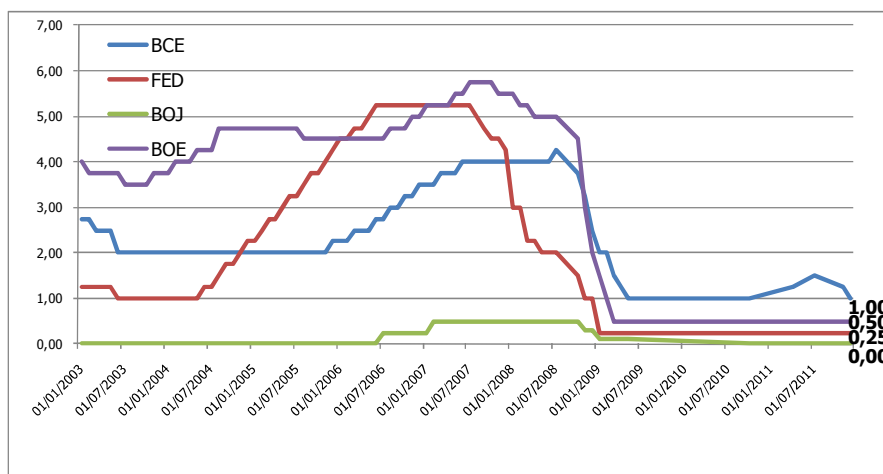
1 - Actualité nationale et internationale

Taux d'intérêt

La BCE maintient le statu quo monétaire

Le 12 janvier 2012, le Conseil des gouverneurs de la Banque centrale européenne a décidé que le taux d'intérêt des opérations principales de refinancement de l'Eurosystème ainsi que ceux de la facilité de prêt marginal et de la facilité de dépôt demeureront inchangés, à respectivement 1,00 %, 1,75 % et 0,25 %.

Le président de la BCE observe que « l'inflation devrait demeurer supérieure à 2 % au cours des prochains mois avant de revenir en deçà de ce niveau ». Il constate par ailleurs que « la persistance de tensions sur les marchés financiers continue de freiner l'activité dans la zone euro tandis que certains indicateurs récents tirés d'enquêtes font état des premiers signes de stabilisation de l'activité à un bas niveau. Les perspectives économiques demeurent soumises à une incertitude élevée et à des risques à la baisse importants ».



Chômage

Hausse du nombre de demandeurs d'emploi en France

En France métropolitaine, le nombre de demandeurs d'emploi de catégorie A inscrits à Pôle Emploi s'établit à 2 844 800 fin novembre 2011, soit une hausse de 1,1 % sur un mois en données CVS-CJO (+ 29 900 personnes). Sur un an, il croît de 5,2 % (+ 3,5 % pour les hommes et + 7 % pour les femmes). Le nombre de demandeurs d'emploi de « 50 ans et plus » inscrits en catégorie A augmente de 15,4 %.

Stabilité du taux de chômage dans la zone euro sur un mois

Dans la zone euro, le taux de chômage corrigé des variations saisonnières est de 10,3 % en novembre 2011, stable par rapport à octobre. Il était de 10 % en novembre 2010. Le taux de chômage dans les 27 pays membres de l'Union européenne atteint 9,8 % en novembre 2011. Il était de 9,6 % en novembre 2010.

Inflation

Hausse des prix en France

L'indice des prix à la consommation (hors tabac) en France augmente de 0,3 % sur un mois en novembre 2011 ; sur un an, il croît de 2,4 %. L'inflation sous-jacente s'établit à 1,6 % en glissement annuel.

Léger recul de l'inflation dans la zone euro

Le taux d'inflation annuel de la zone euro s'établirait à 2,8 % en décembre 2011 contre 3 % en novembre.

Actualité bancaire

Le projet de loi ratifiant les deux ordonnances prises sur le fondement de la loi n° 2010-1249 du 22 octobre 2010 sur la régulation bancaire et financière a été examiné par le Conseil des ministres du 4 janvier 2012 et déposé le même jour à la présidence du Sénat.

1 – l'ordonnance n° 2011-1243 du 6 octobre 2011 portant extension et adaptation des dispositions de l'ordonnance n° 2011-398 du 14 avril 2011 relatives à la définition, l'organisation et au fonctionnement des systèmes de compensation de paiements interbancaires et de règlement et de livraison de titres en Nouvelle-Calédonie, en Polynésie française et à Wallis-et-Futuna ;

2 – l'ordonnance n° 2011-1327 du 20 octobre 2011 portant extension et adaptation des dispositions du code de la consommation relatives aux services financiers à distance, au crédit immobilier et au prêt viager hypothécaire en Nouvelle-Calédonie et en Polynésie française ainsi que la fourniture des services financiers à distance à Wallis-et-Futuna.

Le texte n° 232 est disponible sur : <http://www.senat.fr/leg/pjl11-232.html>

Publications

1 – Comité consultatif du secteur financier

Le rapport d'activité 2010-2011 est disponible en téléchargement sur :

<http://www.banque-france.fr/ccsf/fr/publications/rapports/rapport-annuel-ccsf-10-11.htm>

2 – Microfinance

- Observatoire de la microfinance

Le rapport annuel 2010 est disponible en téléchargement sur :

http://www.banque-france.fr/fileadmin/user_upload/banque_de_france/publications/rapport-annuel-2010-de-l-observatoire-de-la-microfinance.pdf

- Colloque international La Microfinance

Les actes du colloque, qui s'est déroulé au Sénat le 8 juillet 2011, sont disponibles en téléchargement sur :

<http://www.banque-france.fr/uploads/media/colloque-microfinance-2011.pdf>

3 – Fédération bancaire française

La convention de compte, mini guide n° 5 de la série « les clés de la banque », nouvelle édition décembre 2011, est disponible en téléchargement sur :

<http://www.fbf.fr/fr/files/87TGMG/Mini-Guide%205.pdf>

Nomination

M. Robert Ophèle a été nommé second-gouverneur de la Banque de France par le Conseil des ministres du 4 janvier 2012. Il succède à ce poste à M. Jean-Paul Redouin. Mme Anne Le Lorier a été promue premier sous-gouverneur de la Banque de France à la même date.

2 – Actualité régionale

Asie/Pacifique

La BoJ maintient le statut quo monétaire

Le Comité de politique monétaire de la Banque du Japon (BoJ) a décidé le 21 décembre 2011 de laisser inchangé son principal taux directeur dans une fourchette comprise entre 0 % et 0,1 %. Le gouvernement japonais prévoit une baisse de 0,1 % du PIB pour l'année budgétaire 2011-2012. En novembre 2011, la production industrielle du Japon a reculé de 2,6 % sur un mois, les prix à la consommation hors alimentation ont baissé de 0,2 % sur un an, les dépenses de consommation des ménages ont reculé de 3,2 % sur un an. Le taux de chômage est resté stable à 4,5 %. En novembre 2011, les exportations ont reculé de 4,5 % sur un an, les importations, pour leur part ont augmenté de 11,4 %. Et le déficit commercial s'est creusé à 6,75 milliards d'euros contre 2,6 milliards en octobre.

Réduction de l'excédent commercial de la Chine en 2011

En novembre 2011, l'indice chinois des prix à la consommation a augmenté de 4,2 % en rythme annuel contre 5,5 % en octobre. La production industrielle a progressé de 12,4 % sur un an contre 13,2 % en octobre. En décembre 2011, les exportations ont augmenté de 13,4 % sur un an et les importations de 11,8 % contre respectivement 13,8 % et 22 % en novembre.

En 2011, l'excédent commercial a atteint 155 milliards de dollars contre 183 milliards de dollars en 2010.

Réduction du déficit de la balance des transactions courantes australienne

Au troisième trimestre 2011, le déficit de la balance des transactions courantes australienne s'est réduit d'un milliard de dollars australiens, à - 5,6 milliards. Cette amélioration est due à la progression de l'excédent de la balance des biens qui atteint un niveau record de 9,4 milliards de dollars australiens grâce aux exportations de minerai de fer et de charbon. La balance des biens est ainsi excédentaire depuis le deuxième trimestre de 2010, en raison de la forte demande asiatique en matières premières.

Progression de l'activité néo-zélandaise

Le PIB néo-zélandais progresse de 0,8 % au 3^{ème} trimestre 2011, après une légère hausse de 0,1 % au 2^{ème} trimestre. Il s'agit de la plus forte progression depuis fin 2009, tirée par l'activité du secteur manufacturier (+2,3 %) et du commerce, restauration et hôtellerie (+2,5 %). La consommation des ménages a augmenté de 1,5 %, soit la plus forte hausse depuis le 1^{er} trimestre 2007 (+2,0 %). La Banque centrale de Nouvelle-Zélande a décidé, le 8 décembre, de maintenir son taux directeur à 2,5 %.

Cours du yen japonais (JPY) / F CFP



Cours du yuan chinois (CNY) / F CFP



Cours du dollar australien (AUD) / F CFP



Cours du dollar neo-zélandais (NZD) / F CFP



3 – Brèves économiques locales

Adoption du projet de loi instituant une taxe générale sur les activités

Le gouvernement de la Nouvelle-Calédonie a adopté, le 14 décembre, un projet de loi du pays instituant une Taxe générale sur les activités (TGA). Cette taxe, qui s'inscrit dans le cadre d'une réforme globale de la fiscalité, simplifiera le système actuel en se substituant aux cinq taxes suivantes : la Taxe de solidarité sur les services (TSS) ; la Taxe de base à l'importation (TBI) ; la Taxe sur le fret aérien (TFA) ; la Taxe hôtelière de nuitée (THN) et la Taxe de péage. La TGA, au taux unique de 6 %, devrait être effective au 1^{er} janvier 2013 et ne concernera pas, dans un premier temps, les entreprises des secteurs de la location immobilière, de la santé, de l'électricité, de l'eau, de la mine et la métallurgie et de l'éducation.

Transferts des compétences en matière de sécurité civile, droit civil et droit commercial

Le Congrès a adopté, le 29 décembre, les lois du pays relatives aux transferts des compétences « Sécurité civile » et « Droit civil, règles concernant l'état civil et droit commercial ». La première devrait être transférée au 1^{er} janvier 2014 tandis que la seconde le serait dès le 1^{er} juillet 2013 (ou reportée au plus tard au 14 mai 2014 en raison des importants moyens humains que nécessite cette nouvelle compétence).

Conformément aux décrets de l'État du 31 mai et du 17 novembre 2011, le Centre de documentation pédagogique et l'Agence de développement de la culture kanak – Centre culturel Tjibaou ont été transférés à la Nouvelle-Calédonie et sont devenus des établissements publics territoriaux à compter du 1^{er} janvier 2012.

Revalorisation du SMG et du SMAG

Le gouvernement a adopté, le 14 décembre, un arrêté revalorisant le salaire minimum garanti (SMG) et le salaire minimum agricole garanti (SMAG). Au 1^{er} janvier 2012, ceux-ci s'élèvent respectivement à 150 000 F CFP et 127 500 F CFP, contre 140 000 F CFP et 119 000 F CFP précédemment. Cette revalorisation s'inscrit dans le cadre des engagements pris par le gouvernement en 2009 afin d'améliorer le pouvoir d'achat.

Comité de pilotage du « Bilan de l'Accord de Nouméa »

Le Comité de pilotage du « Bilan de l'Accord de Nouméa » s'est réuni le 21 décembre pour prendre connaissance des dernières conclusions du cabinet d'experts CM International, mandaté par le Ministère de l'Outre-mer. Les experts concluent à une bonne mise en œuvre de l'Accord mais soulignent la nécessité d'accélérer la mise en œuvre de certaines dispositions parmi lesquelles l'achèvement des chantiers financés par les contrats de développement, l'inventaire et le retour d'objets identitaires en matière de culture et la formation de cadres locaux.

Suspension prochaine de l'activité d'Air Austral en Nouvelle-Calédonie

La compagnie aérienne Air Austral a annoncé, le 14 décembre, la suspension des lignes Réunion-Sydney-Nouméa et Réunion-Bangkok à partir du 20 mars 2012. La compagnie réunionnaise, présente en Nouvelle-Calédonie depuis avril 2009, justifie cette décision par la hausse des prix du kérosène. En 2010, Air Austral représentait déjà 10 % du trafic de l'aéroport de La Tontouta, avec près de 46 000 passagers transportés.

Hausse des prix des carburants

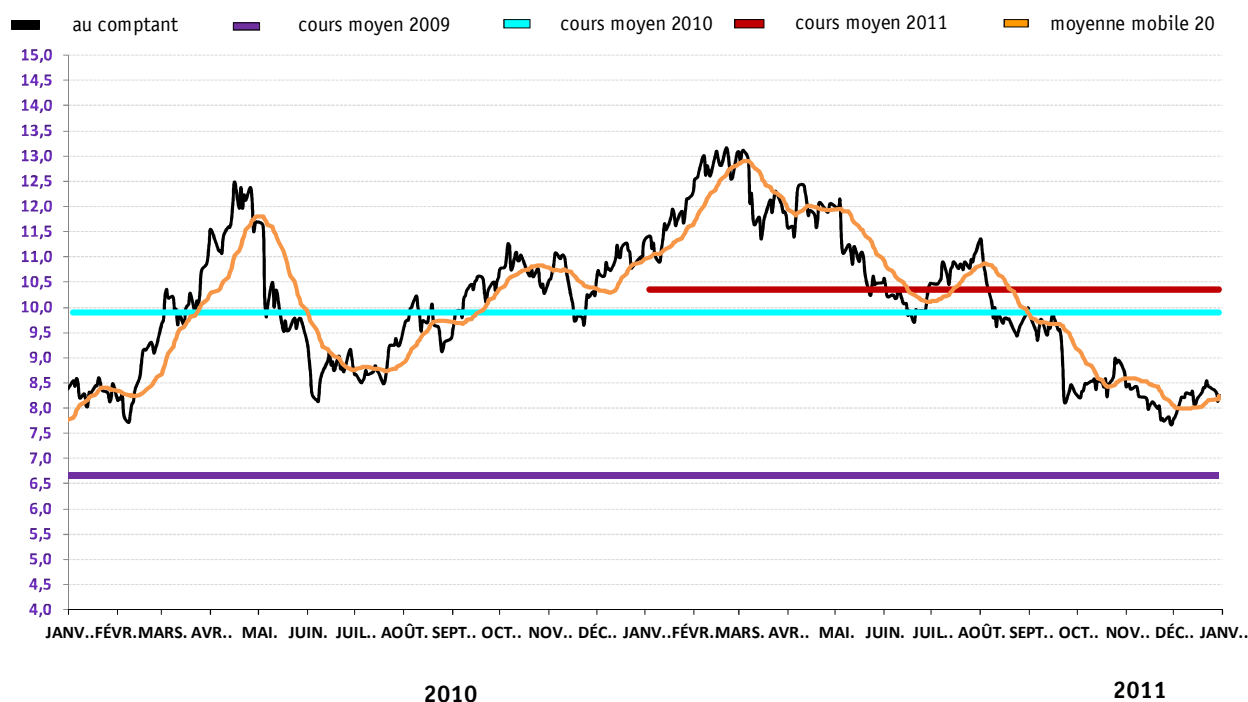
Au 1^{er} janvier 2012, le litre d'essence s'élève à 159,3 F CFP (+2,5 F CFP), soit le prix le plus élevé depuis octobre 2008 tandis que le litre de gasoil s'établit à 129,6 F CFP (+1,4 F CFP). En 2011, les prix moyens du litre d'essence et de celui de gasoil atteignent respectivement 152,3 F CFP (+12 % par rapport à 2010) et 125,7 F CFP (+17 %).

4 – Sélection d'indicateurs mensuels

INDICATEURS DE REFERENCE			Données brutes	var.mensuelle	gliss. annuel
Indice des prix à la consommation		déc.-11	102,6	0,5%	2,6%
Nombre de demandeurs d'emploi		nov.-11	6 385	2,7%	-2,4%
COMMERCE EXTERIEUR (en millions de F CFP)					
Exportations	mensuelles	nov.-11	9 131	-36,8%	-10,1%
	cumulées	nov.-11	131 716	-	12,0%
Importations	mensuelles	nov.-11	27 533	21,8%	-29,5%
	cumulées	nov.-11	291 130	-	7,1%
SECTEURS D'ACTIVITE			Données brutes	var.mensuelle	gliss. annuel
NICKEL					
• Cours du nickel au LME en USD/livre		déc.-11	8,08	-0,4%	-26,1%
• Cours du nickel au LME en F CFP/livre		déc.-11	732,87	2,6%	-25,7%
• Exportations de minerai (en milliers de tonnes)	mensuelles	nov.-11	619	53,6%	31,3%
	cumulées	nov.-11	4 062	-	1,6%
• Exportations de produits métallurgiques (en tonnes de nickel contenu)	mensuelles	nov.-11	3 645	-46,1%	-9,4%
	cumulées	nov.-11	54 561	-	8,9%
TOURISME					
• Touristes débarqués	mensuels	nov.-11	10 777	-1,4%	6,2%
	cumulés	nov.-11	99 410	-	11,5%
• Nuitées	mensuels	oct.-11	59 516	-2,4%	26,0%
	cumulés	oct.-11	539 837	-	25,7%
• Taux d'occupation mensuel des hôtels de Nouméa		oct.-11	63,80%	- 2,9 pts	- 0,7 pts
• Croisiéristes		cumulés	195 163	-	9,8%
BTP					
• Ventés totales de ciment (en tonnes)	mensuelles	déc.-11	11 026	-12,9%	-12,3%
	cumulées	déc.-11	147 781	-	-8,3%
• Index BT 21 (p)		déc.-11	139,33	0,0%	4,1%
• IRL (p)		déc.-11	113,92	0,3%	4,0%
CREVETTES					
• Exportations de crevettes (en tonnes)	mensuelles	déc.-11	9	-	-0,5%
	cumulées	déc.-11	708	-	-5,1%
• Exportations de crevettes (en millions de F CFP)	mensuelles	déc.-11	12	-	-14,3%
	cumulées	déc.-11	1 013	-	-1,2%
COMMERCE AUTOMOBILE					
Immatriculations de voitures particulières neuves	mensuelles	déc.-11	656	14,1%	-7,0%
	cumulées	déc.-11	7 525	-	2,3%

Sources : ISEE, IDCNC, Service des Mines

ÉVOLUTION DES COURS DU NICKEL AU LME (\$/LB)



5 – Activités de l'Institut et suivi de place

Masse monétaire

en millions de F CFP	nov.-09	nov.-10	nov.-11	var 10/09	var 11/10
Circulation fiduciaire	13 462	13 794	14 849	2,5%	7,6%
Dépôts à vue	185 078	214 864	232 075	16,1%	8,0%
Total M1	198 540	228 658	246 924	15,2%	8,0%
M2-M1	87 506	91 030	98 150	4,0%	7,8%
Total M3	427 559	494 582	517 958	15,7%	4,7%

Concours de caractère bancaire

en millions de F CFP	sept.-09	sept.-10	sept.-11	var 10/09	var 11/10
Entreprises	364 076	392 660	411 987	7,9%	4,9%
Ménages	317 175	350 664	379 327	10,6%	8,2%
Collectivités locales	35 134	44 359	48 002	26,3%	8,2%
Autres agents de CCB non ventilés	9 985	11 727	13 615	17,4%	16,1%
Total encours sain	726 371	799 410	852 931	10,1%	6,7%
Créances douteuses brutes	15 040	15 979	19 237	6,2%	20,4%
Total encours brut	741 410	815 389	872 168	10,0%	7,0%

Interdits bancaires

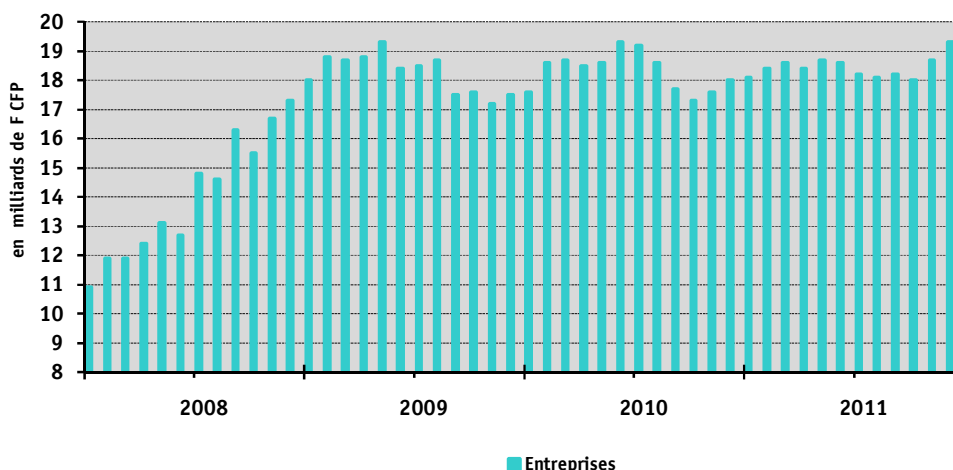
INDICATEURS IEOM			Données brutes	var.mensuelle	gliss. annuel
Interdits bancaires	stock	déc.-11	6 442	-0,2%	6,3%
	dont personnes physiques	déc.-11	5 729	-0,3%	6,1%
	dont personnes morales	déc.-11	713	0,3%	7,9%

Cotation

INDICATEURS IEOM			Données brutes	var.mensuelle	gliss. annuel
	Cotes valides	déc.-11	14 269	0,4%	50,6%
	Cotes éligibles aux modes d'intervention de l'IEOM	déc.-11	4 313	1,9%	26,0%

Refinancement des entreprises

INDICATEURS IEOM			Données brutes	var.mensuelle	gliss. annuel
Refinancement (en milliards de F CFP)	Entreprises	déc.-11	19,3	3,0%	7,1%



6 – Principaux indicateurs (flux en cumul annuel, stock à la date indiquée)

	date	2010	2011	Var	
Indice des prix à la consommation	déc	100,0	102,6	2,6	
Entreprises					
nb d'entreprises (a)	dec	51 356	54 745	6,6%	
	dont nb d'entreprises sans salarié (a)	dec	45 063	48 315	7,2%
créations d'entreprises	sept	3 992	3 968	-0,6%	
cessations d'entreprises (p)	sept	2 105	2 042	-3,0%	
liquidations judiciaires (nb)	déc	135	121	-10,4%	
redressements judiciaires (nb)	déc	96	82	-14,6%	
personnes morales en interdiction bancaire (nb)	déc	661	713	7,9%	
ventes de ciment local (tonnes)	déc	160 454	145 654	-9,2%	
importations ciment (tonnes)	déc	782	2 088	167,1%	
total ciment (tonnes)	déc	161 236	147 742	-8,4%	
importations de biens d'équipement (M FCFP)	déc	33 835	30 637	-9,5%	
importations de véhicules utilitaires (M FCFP)	déc	9 063	8 173	-9,8%	
immatriculations de véhicules utilitaires neufs (nb)	déc	4 417	4 389	-0,6%	
Ménages					
emploi salarié (nb)	mars	84 258	87 355	3,7%	
dont secteur privé	mars	60 600	63 353	4,5%	
dont secteur public	mars	23 659	24 002	1,5%	
demandes d'emploi de fin de mois	nov	6 543	6 385	-2,4%	
demandes d'emploi de fin de mois (moyenne depuis le début de l'année)	nov	7 471	6 996	-6,4%	
chômeurs indemnisés	oct	1 770	1 675	-5,4%	
montant horaire du Salaire minimum garanti (F CFP)	janv	828,4	887,6	7,1%	
personnes physiques en interdiction bancaire (nb)	déc	5 399	5 729	6,1%	
décisions retraits cartes bancaires	déc	2 104	2 969	41,1%	
incidents paiements sur chèques	déc	20 220	27 274	34,9%	
immatriculations de véhicules de tourisme neufs (nb)	déc	7 354	7 525	2,3%	
importations de véhicules de tourisme (M FCFP)	déc	16 805	16 775	-0,2%	
importations de produits alimentaires (M FCFP)	déc	29 842	33 121	11,0%	
importations de biens de consommation courante (M FCFP)	déc	16 634	17 653	6,1%	
Echanges					
nombre de touristes	nov	89 149	99 410	11,5%	
nombre de croisiéristes	nov	177 783	195 163	9,8%	
taux d'occupation moyen depuis le 1er janvier des hôtels de Nouméa	oct	55,8%	60,1%	4,3 pts	
moyenne des cours du nickel au LME en \$/lb sur l'année	déc	9,89	10,37	4,9%	
cours du nickel au LME en \$/lb	déc	10,93	8,08	-26,1%	
exportations de minerai de nickel (en milliers de tonnes)	nov	3 996	4 062	1,6%	
exportations de minerai de nickel (M FCFP)	nov	21 925	24 039	9,6%	
exportations métallurgique de nickel (en tonnes de Ni contenu)	nov	50 117	54 561	8,9%	
exportations métallurgique de nickel (M FCFP)	nov	89 931	98 843	9,9%	
exportations de crevettes congelées (en tonnes)	nov	737	699	-5,1%	
exportations de crevettes congelées (M FCFP)	nov	1 011	1 001	-1,0%	
exportations en valeur du nickel (métal-minerai) et des crevettes	nov	112 867	123 884	9,8%	
part de ces produits dans le total des exportations	nov	96%	94%	-1,92pt	
total des importations (M FCFP)	nov	271 887	291 130	7,1%	
total des exportations (M FCFP)	nov	117 606	131 716	12,0%	
taux de couverture	nov	43,26%	45,24%	2,pt	
recettes douanières (M FCFP)	sept	33 024	34 064	3,2%	
Indicateurs financiers (M de FCFP)					
Dépôts à vue	nov	214 864	232 075	8,0%	
M1	nov	228 658	246 924	8,0%	
M2	nov	319 688	345 074	7,9%	
Dépôts à termes	nov	174 736	172 749	-1,1%	
M3	nov	494 582	517 958	4,7%	
P1	nov	3 960	3 848	-2,8%	
coût du crédit aux entreprises- court terme	juil	4,94%	5,46%	0,52 pt	
coût du crédit aux entreprises- moyen et long terme	juil	4,32%	4,58%	0,26 pt	
coût du crédit aux particuliers - prêts immobiliers	juil	4,75 %	4,63 %	-0,12 pt	
coût du crédit aux particuliers - prêts personnels <181 920 F CFP	juil	17,91 %	-	ns	
ensemble des concours bancaires - toutes zones confondues (p)	sept	815 389	872 168	7,0%	
Ménages					
dont crédits à la consommation	sept	350 664	379 327	8,2%	
dont crédits à l'habitat	sept	67 879	71 197	4,9%	
Entreprises					
dont crédits d'exploitation	sept	278 744	302 839	8,6%	
dont crédits d'investissement	sept	392 660	411 987	4,9%	
dont crédits à la construction	sept	71 208	74 862	5,1%	
dont crédits d'investissement	sept	213 053	221 521	4,0%	
dont crédits à la construction	sept	99 471	103 243	3,8%	
Collectivités locales					
dont d'investissement	sept	44 359	48 002	8,2%	
dont d'investissement	sept	40 431	43 764	8,2%	
Autres agents de CCB non ventilés					
créances douteuses brutes	sept	11 727	13 615	16,1%	
taux de créances douteuses brutes	sept	15 979	19 237	20,4%	
taux de créances douteuses brutes	sept	2,0%	2,2%	0,25 pt	
ensemble des actifs financiers	sept	602 093	630 461	4,7%	
Ménages	sept	321 005	335 795	4,6%	
Sociétés	sept	195 259	205 090	5,0%	
Autres agents	sept	85 829	89 576	4,4%	
dont assurances-vie	sept	92 037	99 647	8,3%	

(p) : provisoire (a) : actualisé

7 – Les taux

TAUX DIRECTEURS DE LA BANQUE CENTRALE EUROPÉENNE		
	taux	date d'effet
taux de la facilité de dépôt	0,25%	14/12/2011
taux d'intérêt appliqué aux opérations principales de refinancement	1,00%	14/12/2011
taux de la facilité de prêt marginal	1,75%	14/12/2011

TAUX D'INTERVENTION DE L'INSTITUT D'ÉMISSION D'OUTRE-MER			
	date d'effet	taux	taux de sortie maximum applicables aux crédits pour accès au réescompte
taux de la facilité de dépôt	27/05/2010	0,25%	3,75%
taux de réescompte des crédits aux entreprises	23/12/2011	1,00%	
taux de réescompte des prêts bancaires au logement	01/08/1996	3,00%	5,35% à 5,80% (Taux SGGFAS à partir du 01/11/2011)
taux de la facilité de prêt marginal	14/12/2011	1,75%	
taux de l'escompte de chèques	14/12/2011	1,75%	

TAUX D'INTÉRÊT EN FRANCE ET DANS LE MONDE

taux d'intérêt en fin de mois					
	30/12/2011	30/11/2011	Var. M-1	fin 12/10	Var. fin 08
EONIA	0,6290%	0,8050%	- 0,176 pt	0,8170%	- 0,188 pt
EURIBOR 1 mois	1,0240%	1,2100%	- 0,186 pt	0,7820%	+ 0,242 pt
EURIBOR 3 mois	1,3560%	1,4730%	- 0,117 pt	1,0060%	+ 0,350 pt
EURIBOR 6 mois	1,6170%	1,7010%	- 0,084 pt	1,2270%	+ 0,390 pt
EURIBOR 12 mois	1,9470%	2,0350%	- 0,088 pt	1,5070%	+ 0,440 pt

taux de base bancaire		taux	date d'effet
banques métropolitaines		6,60%	15/10/2001
banques locales		8,24%	31/12/2010
taux d'intérêt légal		taux	JORF
année 2011		0,38%	03/02/2011
année 2010		0,65%	11/02/2010

taux d'intérêt en moyenne mensuelle					
	30/12/2011	30/11/2011	Var. M-1	fin 12/10	Var. fin 08
TEMPE	0,6168%	0,7845%	- 0,168 pt	0,4902%	+ 0,139 pt
EURIBOR 1 mois	1,1410%	1,2220%	- 0,081 pt	0,8110%	+ 0,330 pt
EURIBOR 3 mois	1,4250%	1,4810%	- 0,056 pt	1,0220%	+ 0,403 pt
EURIBOR 6 mois	1,6700%	1,7040%	- 0,034 pt	1,2510%	+ 0,419 pt
EURIBOR 12 mois	2,0020%	2,0420%	- 0,040 pt	1,5260%	+ 0,476 pt
TMO	3,4300%	3,8000%	- 0,370 pt	3,5900%	- 0,160 pt
TME	3,2300%	3,6000%	- 0,370 pt	3,3900%	- 0,160 pt
TRBOSP	3,3400%	3,8900%	- 0,550 pt	3,6500%	- 0,310 pt

Définitions
 EONIA: Euro OverNight Index Average
 TEMPE: moyenne mensuelle de l'EONIA
 EURIBOR: EUR. InterBank Offered Rate
 TMO: taux moyen des obligations publiques (source: CDC)
 TME: taux moyen des emprunts d'Etat à long terme (source: CDC)
 TRBOSP: taux de rendement brut des obligations du secteur privé (dernier vendredi du mois)

évolution des taux d'intérêt en fin de mois									
devise	USD			JPY			GBP		
	30/12/2011	30/11/2011	31/12/2010	30/12/2011	30/11/2011	31/12/2010	30/12/2011	30/11/2011	31/12/2010
taux JJ	0,110%	0,180%	0,230%	0,035%	0,080%	0,080%	0,555%	0,725%	0,490%
3 mois	0,680%	0,430%	0,476%	0,140%	0,325%	0,110%	1,100%	1,045%	0,820%
10 ans emprunts phares	1,870%	2,100%	3,310%	0,980%	1,080%	1,120%	1,980%	2,290%	3,400%

TAUX DE L'USURE (seuils applicables à partir du 1er janvier 2012)			
Prêts aux particuliers	seuil de l'usure	Découverts en compte, crédits renouvelables, financements d'achats ou de ventes à tempérament d'un montant supérieur à 715 990 XPF et prêts viagers hypothécaires	15,78%
		Prêts personnels et autres prêts d'un montant supérieur à 715 990 XPF	10,60%
Prêts immobiliers		Prêts aux personnes morales n'ayant pas d'activité industrielle, commerciale, artisanale, agricole ou professionnelle non commerciale	seuil de l'usure
Prêts à taux fixe	6,24%	Prêts consentis en vue d'achats ou de ventes à tempérament	9,67%
Prêts à taux variable	5,83%	Prêts d'une durée initiale supérieure à deux ans, à taux variable	5,45%
Prêts-relais	6,43%	Prêts d'une durée initiale supérieure à deux ans, à taux fixe	6,29%
Autres crédits aux particuliers		Découverts en compte (1)	13,80%
Prêts d'un montant inférieur ou égal à 181 862 XPF	20,65%	Autres prêts d'une durée initiale inférieure ou égale à deux ans	6,53%
Découverts en compte, crédits renouvelables, financements d'achats ou de ventes à tempérament d'un montant supérieur à 181 862 XPF et inférieur ou égal à 357 995 XPF et prêts viagers hypothécaires	19,15%		
Prêts personnels et autres prêts d'un montant supérieur à 181 862 XPF et inférieur ou égal à 357 995 XPF	13,98%	Prêts aux personnes physiques agissant pour leurs besoins professionnels et aux personnes morales ayant une activité industrielle, commerciale, artisanale, agricole ou professionnelle non commerciale	
Découverts en compte, crédits renouvelables, financements d'achats ou de ventes à tempérament d'un montant supérieur à 357 995 XPF et inférieur ou égal à 715 990 XPF et prêts viagers hypothécaires	17,69%		
Prêts personnels et autres prêts d'un montant supérieur à 357 995 XPF et inférieur ou égal à 715 990 XPF	12,51%	Découverts en compte (1)	13,80%

(1) y compris commission du plus fort découvert

TAUX DE CHANGE									
Parité XPF/ EUR : 1000 XPF = 8,38 EUR									
	1 USD/XPF	92,2264	1 NZD/XPF	71,2982	1 HKD/XPF	11,8726	1 GBP/XPF	142,8609	
Dernier cours fin de mois	119,0936	1 AUD/XPF	93,7921	1 SGD/XPF	70,9506	100 VUV/XPF	96,4604	1 FJD/XPF	49,9840