

## 1 - Actualité nationale et internationale

### Taux d'intérêt

La BCE maintient le statu quo monétaire

Le 9 février 2012, le Conseil des gouverneurs de la Banque centrale européenne a décidé que le taux d'intérêt des opérations principales de refinancement de l'Eurosystème ainsi que ceux de la facilité de prêt marginal et de la facilité de dépôt demeureront inchangés, à respectivement 1,00 %, 1,75 % et 0,25 %.

Le président de la BCE observe que « les données d'enquêtes disponibles confirment les premiers signes de stabilisation de l'activité économique à un niveau bas en fin d'année, mais les perspectives économiques demeurent soumises à une incertitude élevée et à des risques à la baisse importants. Les tensions sous-jacentes sur les prix devraient rester limitées et les risques pesant sur l'évolution des prix à moyen terme demeurent équilibrés ».

### Critères pour l'éligibilité des nouvelles créances privées

Dans le cadre des mesures adoptées le 8 décembre 2011 (cf. lettre du mois de décembre 2011), le Conseil des gouverneurs a approuvé le dispositif présenté par la Banque de France concernant les critères pour l'éligibilité des créances privées admises en garantie des opérations de refinancement de l'Eurosystème.

Concernant les créances déjà éligibles :

- La qualité minimum de signature est portée de l'échelon 3 à l'échelon 4 de qualité du crédit dans l'échelle de notation harmonisée de l'Eurosystème, qui est associé à une probabilité de défaut à 1 an inférieure à 1 % ,
- Sont également acceptées lorsque l'ensemble des autres critères d'éligibilité est respecté :
  - des créances en dollars,
  - des crédits-export bénéficiant d'une garantie de la Coface.

Concernant de nouvelles catégories de créances :

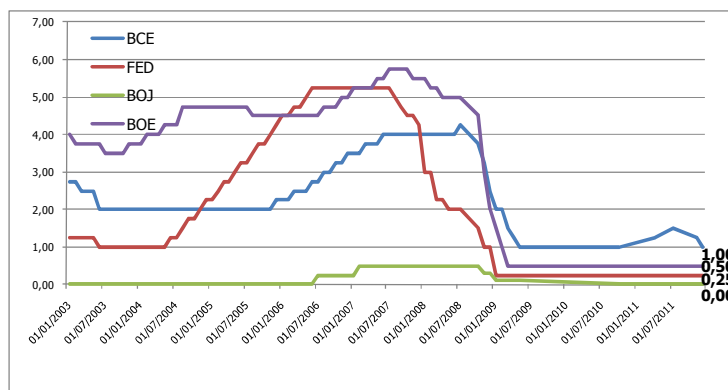
Les prêts immobiliers résidentiels aux particuliers sont éligibles sous réserve d'être assortis :

- d'une hypothèque ou d'un privilège de premier rang,
- ou d'une garantie ou d'un cautionnement d'un établissement de crédit ou d'une entreprise d'assurance,
- et s'ils respectent certains critères supplémentaires, notamment un contrat de prêt de droit français et une maturité résiduelle supérieure à un mois.

Ces nouvelles créances sont prises en compte avec une décote renforcée, dont l'ampleur est fonction de leurs caractéristiques.

### La FED

Le Comité monétaire de la Fed a décidé le 25 janvier 2012 de maintenir son principal taux directeur dans une fourchette comprise entre 0 % et 0,25 % jusqu'à la fin de l'année 2014 ainsi que la mise en place d'un objectif d'inflation de 2 %.



## Chômage

### Hausse du nombre de demandeurs d'emploi en France

En France métropolitaine, le nombre de demandeurs d'emploi de catégorie A inscrits à Pôle Emploi s'établit à 2 874 500 fin décembre 2011, soit une hausse de 1 % sur un mois en données CVS-CJO (+ 29 700 personnes). Sur un an, il croît de 5,6 % (+ 3,8 % pour les hommes et + 7,5 % pour les femmes). Le nombre de demandeurs d'emploi de « 50 ans et plus » inscrits en catégorie A augmente de 16 %.

### Stabilité du taux de chômage dans la zone euro sur un mois

Dans la zone euro, le taux de chômage corrigé des variations saisonnières est de 10,4 % en décembre 2011, stable par rapport à novembre. Il était de 10 % en décembre 2010. Le taux de chômage dans les 27 pays membres de l'Union européenne atteint 9,9 % en décembre 2011. Il était de 9,5 % en décembre 2010.

## Inflation

### Hausse des prix en France

L'indice des prix à la consommation (hors tabac) en France augmente de 0,4 % sur un mois en décembre 2011 ; sur un an, il croît de 2,4 %. L'inflation sous-jacente s'établit à 1,8 % en glissement annuel.

### Stabilité de l'inflation dans la zone euro

Le taux d'inflation annuel de la zone euro s'établirait à 2,7 % en janvier 2012, il est stable par rapport à décembre 2011.

## Publications

### La biodiversité en outre-mer

A l'initiative des ministères de l'outre-mer, de l'écologie et du tourisme, un passeport biodiversité a été élaboré afin de sensibiliser les voyageurs à la protection de la biodiversité en outre-mer tout en assurant une promotion touristique de ces destinations. 300 000 passeports en français et en anglais seront diffusés dans les 12 territoires d'outre-mer qui représentent 80 % de la biodiversité française. Le passeport vert « la biodiversité pour un tourisme responsable » est téléchargeable sur :

<http://www.outre-mer.gouv.fr/?passeport-vert-la-biodiversite-en-outre-mer.html>

## 2 – Actualité régionale

### Asie/Pacifique

#### La BoJ maintient le statut quo monétaire

Le Comité de politique monétaire de la Banque du Japon (BoJ) a décidé le 24 janvier 2012 de laisser inchangé son principal taux directeur dans une fourchette comprise entre 0 % et 0,1 %. Le gouvernement japonais prévoit une contraction de 0,4 % du PIB pour l'année budgétaire 2011-2012 et une hausse de 2 % pour 2012-2013 contre une précédente estimation à 2,2 %. En décembre 2011, la production industrielle du Japon a progressé de 4 % sur un mois, les prix à la consommation hors alimentation ont baissé de 0,1 % sur un an et de 0,3 % sur l'ensemble de l'année. Les dépenses de consommation des ménages ont reculé de 0,1 % sur un mois. Le taux de chômage est estimé à 4,6 % (+ 0,1 % par rapport à novembre).

En décembre 2011, les exportations ont reculé de 8 % sur un an, les importations, pour leur part ont augmenté de 8,1 %. Le déficit commercial s'est élevé à 205,1 milliards d'euros et en 2011, le Japon a enregistré le premier déficit annuel de sa balance commerciale depuis 1980 (24 milliards d'euros).

#### Léger ralentissement de la croissance chinoise en 2011

Au quatrième trimestre 2011, le PIB chinois a progressé de 8,9 % contre 9,1 % au troisième trimestre. Sur l'ensemble de l'année 2011, la croissance chinoise ressort à 9,2 % contre 10,4 % en 2010. En décembre 2011, la valeur ajoutée de la production industrielle a augmenté de 12,8 % sur un an. L'indice chinois des prix à la consommation a progressé de 4,1 % sur un an au mois de décembre 2011 et de 5,4 % sur l'ensemble de l'année contre 3,3 % en 2010. En 2011, les exportations chinoises ont augmenté de 20,3 % sur un an, les importations se sont accrues de 24,9 % et l'excédent commercial a diminué 14,5 % en glissement annuel à 155,14 milliards de dollars.

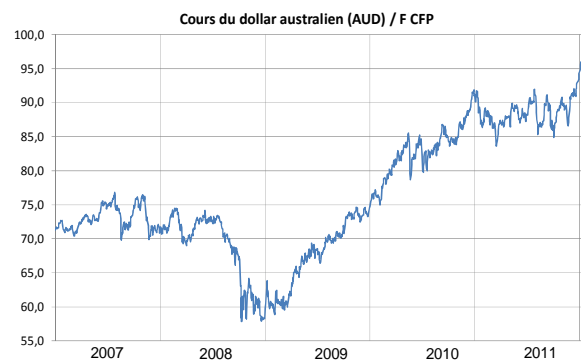
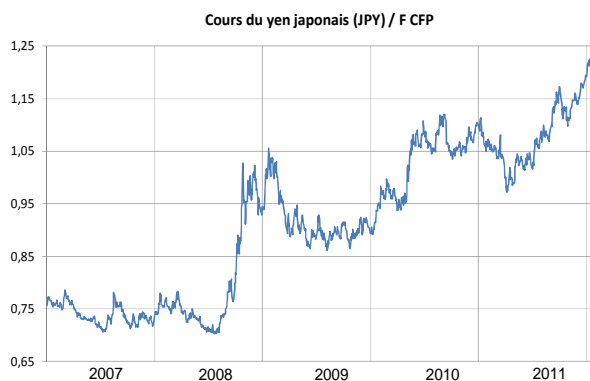
#### Stabilité des prix et appréciation du dollar australien

L'indice des prix à la consommation australien est resté stable au cours du 4<sup>ème</sup> trimestre 2011. Initiée par un retour à la normale des approvisionnements en fruits, la baisse des prix des produits alimentaires (- 1,5 %) a permis de compenser la hausse de prix des services de communication (+ 1,1 %). Sur un an, l'indice a crû de 3,1 %, avec pour principaux contributeurs le logement (0,9 pt), les transports (0,5 pt) et l'alimentation (0,4 pt).

En janvier 2012, le dollar australien continue de s'apprécier par rapport à l'euro, avec une hausse de 4,9 % de son cours moyen mensuel sur un mois et de 8,4 % en un an. La banque centrale australienne (RBA) a décidé, le 7 janvier, de maintenir son taux directeur à 4,25 %.

#### Appréciation du dollar néo-zélandais

L'indice des prix à la consommation a reculé de 0,3 % au 4<sup>ème</sup> trimestre 2011, pour la première fois depuis fin 2009. Les prix des produits alimentaires (- 2,2 %) et du poste communications (- 3,5 %) sont les principaux contributeurs à la baisse de l'indice. Sur un an, l'indice a augmenté de 1,8 %, en raison notamment de la hausse des prix des transports (+5,7 %). Depuis le début de l'année, le dollar néo-zélandais s'est fortement apprécié, celui-ci s'est élevé, en moyenne, à 74,1 F CFP en janvier 2012 contre 69,8 F CFP en décembre 2011. La banque centrale de Nouvelle-Zélande a décidé, le 26 janvier, de maintenir son taux directeur à 2,5 %.



## 3 – Brèves économiques locales

---

### Convention pour l'accueil des délégués pour la Nouvelle-Calédonie dans les ambassades de France

Le ministère des Affaires étrangères et Européennes, le ministère de l'Outre-Mer et le gouvernement de la Nouvelle-Calédonie ont signé une convention relative à l'accueil des délégués pour la Nouvelle-Calédonie au sein du réseau diplomatique. Après un an de formation spécifique dans des établissements supérieurs, les délégués seront affectés dans les ambassades de France de la zone Pacifique. Les deux premiers délégués devraient prendre leur fonction fin 2013. Prévu par l'accord de Nouméa, le déploiement de diplomates pour la Nouvelle-Calédonie a comme objectif de favoriser la coopération et l'insertion du territoire dans son environnement régional.

### Troisième commission de l'accord particulier entre l'Etat, la Nouvelle-Calédonie et Wallis-et-Futuna

La troisième commission de suivi de l'accord particulier entre l'Etat, la Nouvelle-Calédonie et Wallis-et-Futuna s'est déroulée à Nouméa le 13 janvier 2012. Signé en 2003, cet accord particulier a pour objectif le développement économique et social de Wallis-et-Futuna. Les actions mises en place lors de cette commission concernent notamment les aides à la formation, la coopération entre les chambres consulaires, le partenariat avec l'OPT pour l'installation d'un réseau de téléphonie mobile de type 3G sur l'archipel et la coopération dans l'organisation des Mini-jeux de 2013 prévus à Wallis-et-Futuna.

### Amélioration des retraites des personnes âgées

Les premiers dossiers de demandes du minimum vieillesse et du complément retraite de solidarité ont été déposés en janvier, pour des premiers versements prévus en février 2012. Votés en décembre 2011 par le Congrès de la Nouvelle-Calédonie, le minimum vieillesse est fixé à 85 000 F CFP par mois et le complément retraite de solidarité à un minimum de 90 000 F CFP par mois.

### Nouvelle tarification d'Air Calédonie

Le gouvernement de la Nouvelle-Calédonie a approuvé la nouvelle politique tarifaire d'Air Calédonie applicable au 10 janvier 2012. Les tarifs de référence (tarifs les plus élevés) sont devenus flexibles en fonction du taux de remplissage des vols. Cette nouvelle tarification, hors accords particuliers, permet d'adapter systématiquement les prix en fonction du niveau de la demande.

Depuis le 12 janvier, le billet « solidarité transport » à 10 000 F CFP est applicable pour les ressortissants des Iles Loyauté bénéficiaires de l'Aide Médicale Gratuite. Ce dispositif est financé par la Province des Iles Loyauté, qui prend en charge la différence entre le prix du billet de référence et le prix du billet aidé.

### Convention avec l'Autorité de la Concurrence

Le gouvernement de la Nouvelle-Calédonie et l'Autorité de la concurrence ont signé une convention-cadre d'assistance technique afin de renforcer l'expertise de la Nouvelle-Calédonie et ses outils en matière de lutte contre les pratiques anticoncurrentielles. Une première mission de l'Autorité de la concurrence sera effectuée au premier semestre 2012 sur les réseaux de la grande distribution et d'importation des produits de grande consommation.

### Campus unique de l'UNC à Nouville

Le campus de Magenta a été transféré à Nouville. L'Université de Nouvelle-Calédonie dispose dorénavant d'un campus unique à Nouville. La résidence universitaire de 470 logements, initialement utilisée par les athlètes participant aux Jeux du Pacifique, accueillera ses premiers étudiants à l'occasion de la rentrée 2012.

### Fusion entre Xstrata et Glencore

Le 7 février, la compagnie minière Xstrata et le groupe suisse de matières premières Glencore ont annoncé leur fusion pour créer une compagnie mondiale de matières premières. Ses activités concernent l'exploitation minière, le raffinage, le stockage et la vente des produits. Cette fusion n'affecte pas le projet de Koniambo, dont Xstrata Nickel est partenaire.

### Nouveau président de Vale Nouvelle-Calédonie

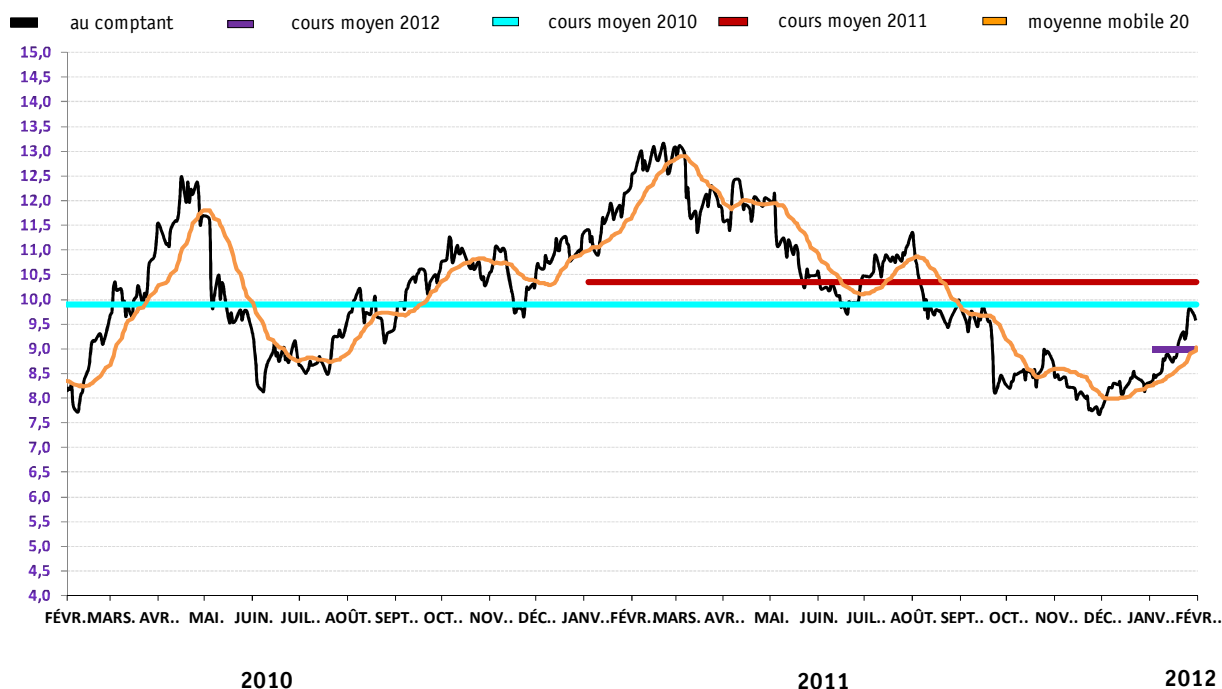
Vale Nouvelle Calédonie a annoncé le 17 janvier 2012 la nomination de son nouveau président, Ricardo Rodrigues de Carvalho, en remplacement de Peter Poppinga.

## 4 – Sélection d'indicateurs mensuels

INDICATEURS DE REFERENCE			Données brutes	var.mensuelle	gliss. annuel
Indice des prix à la consommation		janv.-12	102,9	0,3%	2,1%
Nombre de demandeurs d'emploi		déc.-11	5 527	-13,4%	-3,3%
<b>COMMERCE EXTERIEUR (en millions de F CFP)</b>					
Exportations	mensuelles	déc.-11	15 398	68,6%	-4,0%
	cumulées	déc.-11	147 114	-	10,1%
Importations	mensuelles	déc.-11	25 631	-6,9%	-3,7%
	cumulées	déc.-11	316 761	-	6,1%
SECTEURS D'ACTIVITE			Données brutes	var.mensuelle	gliss. annuel
<b>NICKEL</b>					
• Cours du nickel au LME en USD/livre		janv.-12	8,99	9,2%	-22,7%
• Cours du nickel au LME en F CFP/livre		janv.-12	831,70	11,4%	-19,9%
• Exportations de minerai (en milliers de tonnes)	mensuelles	déc.-11	526	-14,9%	-8,6%
	cumulées	déc.-11	4 588	-	0,4%
• Exportations de produits métallurgiques (en tonnes de nickel contenu)	mensuelles	déc.-11	7 348	101,6%	27,2%
	cumulées	déc.-11	61 909	-	10,8%
<b>TOURISME</b>					
• Touristes débarqués	mensuels	déc.-11	12 465	15,7%	32,4%
	cumulés	déc.-11	111 875	-	13,5%
• Nuitées	mensuels	nov.-11	60 446	1,6%	19,9%
	cumulés	nov.-11	600 283	-	25,1%
• Taux d'occupation mensuel des hôtels de Nouméa		nov.-11	67,90%	+ 4,1 pts	- 2,6 pts
• Croisiéristes		déc.-11	210 919	-	3,5%
<b>BTP</b>					
• Ventes totales de ciment (en tonnes)	mensuelles	janv.-12	10 605	-3,8%	51,6%
	cumulées	janv.-12	10 605	-	51,6%
• Index BT 21 (p)		déc.-11	139,33	0,0%	4,1%
• IRL (p)		déc.-11	113,92	0,3%	4,0%
<b>CREVETTES</b>					
• Exportations de crevettes (en tonnes)	mensuelles	déc.-11	9	-	-0,5%
	cumulées	déc.-11	708	-	-5,1%
• Exportations de crevettes (en millions de F CFP)	mensuelles	déc.-11	12	-	-14,3%
	cumulées	déc.-11	1 013	-	-1,2%
<b>COMMERCE AUTOMOBILE</b>					
Immatriculations de voitures particulières neuves	mensuelles	déc.-11	656	14,1%	-7,0%
	cumulées	déc.-11	7 525	-	2,3%

Sources : ISEE, IDCNC, Service des Mines

### ÉVOLUTION DES COURS DU NICKEL AU LME (\$/LB)



## 5 – Activités de l'Institut et suivi de place

### Masse monétaire

en millions de F CFP	nov.-09	nov.-10	nov.-11	var 10/09	var 11/10
Circulation fiduciaire	13 462	13 794	14 849	2,5%	7,6%
Dépôts à vue	185 078	214 864	232 075	16,1%	8,0%
<b>Total M1</b>	<b>198 540</b>	<b>228 658</b>	<b>246 924</b>	<b>15,2%</b>	<b>8,0%</b>
M2-M1	87 506	91 030	98 150	4,0%	7,8%
<b>Total M3</b>	<b>427 559</b>	<b>494 582</b>	<b>517 958</b>	<b>15,7%</b>	<b>4,7%</b>

### Concours de caractère bancaire

en millions de F CFP	sept.-09	sept.-10	sept.-11	var 10/09	var 11/10
Entreprises	364 076	392 660	411 987	7,9%	4,9%
Ménages	317 175	350 664	379 327	10,6%	8,2%
Collectivités locales	35 134	44 359	48 002	26,3%	8,2%
Autres agents de CCB non ventilés	9 985	11 727	13 615	17,4%	16,1%
<b>Total encours sain</b>	<b>726 371</b>	<b>799 410</b>	<b>852 931</b>	<b>10,1%</b>	<b>6,7%</b>
Créances douteuses brutes	15 040	15 979	19 237	6,2%	20,4%
<b>Total encours brut</b>	<b>741 410</b>	<b>815 389</b>	<b>872 168</b>	<b>10,0%</b>	<b>7,0%</b>

### Interdits bancaires

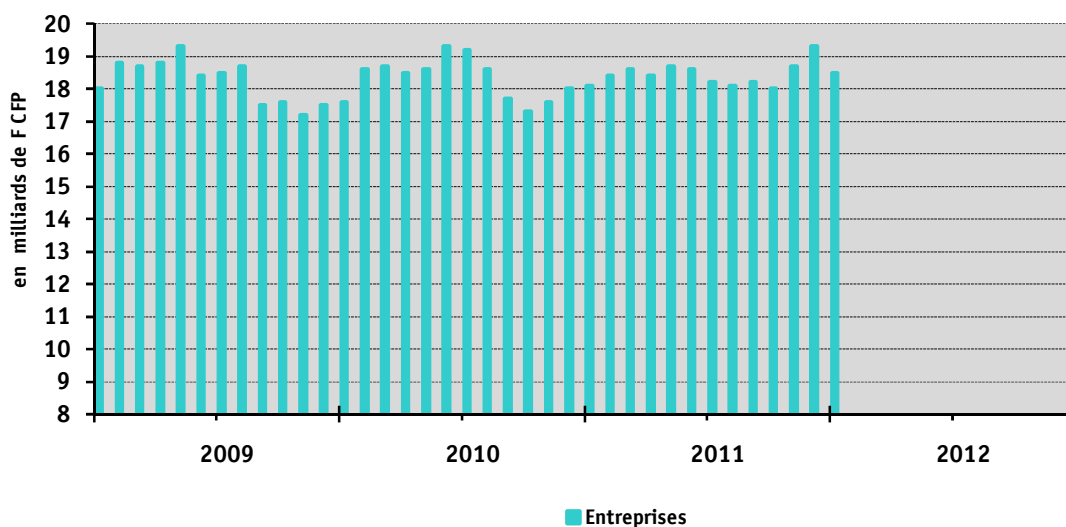
INDICATEURS IEOM		Données brutes	var.mensuelle	gliss. annuel	
Interdits bancaires	stock	janv.-12	6 622	2,8%	5,6%
	dont personnes physiques	janv.-12	5 907	3,1%	5,4%
	dont personnes morales	janv.-12	715	0,3%	7,4%

### Cotation

INDICATEURS IEOM		Données brutes	var.mensuelle	gliss. annuel	
	Cotes valides	janv.-12	14 345	0,5%	34,5%
	Cotes éligibles aux modes d'intervention de l'IEOM	janv.-12	4 363	1,2%	23,5%

### Refinancement des entreprises

INDICATEURS IEOM			Données brutes	var.mensuelle	gliss. annuel
Refinancement (en milliards de F CFP)	Entreprises	janv.-12	18,5	-4,0%	2,5%



## 6 – Principaux indicateurs (flux en cumul annuel, stock à la date indiquée)

	date	2010	2011	Var	
Indice des prix à la consommation	janv	100,8	102,9	2,1	
<b>Entreprises</b>					
nb d'entreprises (a)	dec	51 232	54 537	6,5%	
	dont nb d'entreprises sans salarié (a)	dec	44 950	48 076	7,0%
créations d'entreprises	sept	3 992	3 968	-0,6%	
cessations d'entreprises (p)	sept	2 105	2 042	-3,0%	
liquidations judiciaires (nb)	déc	135	121	-10,4%	
redressements judiciaires (nb)	déc	96	82	-14,6%	
personnes morales en interdiction bancaire (nb)	janv	666	715	7,4%	
ventes de ciment local (tonnes)	janv	6 950	10 581	52,2%	
importations ciment (tonnes)	janv	46	24	-47,8%	
total ciment (tonnes)	janv	6 996	10 605	51,6%	
importations de biens d'équipement (M FCFP)	déc	33 835	30 637	-9,5%	
importations de véhicules utilitaires (M FCFP)	janv	303	513	69,0%	
immatriculations de véhicules utilitaires neufs (nb)	déc	4 417	4 389	-0,6%	
<b>Ménages</b>					
emploi salarié (nb)	sept	85 447	88 634	3,7%	
dont secteur privé	sept	61 294	64 242	4,8%	
dont secteur public	sept	24 153	24 392	1,0%	
demandes d'emploi de fin de mois	déc	5 716	5 527	-3,3%	
demandes d'emploi de fin de mois (moyenne depuis le début de l'année)	déc	7 325	6 873	-6,2%	
chômeurs indemnisés	oct	1 770	1 675	-5,4%	
montant horaire du Salaire minimum garanti (F CFP)	févr	828,4	887,6	7,1%	
personnes physiques en interdiction bancaire (nb)	janv	5 605	5 907	5,4%	
décisions retraits cartes bancaires	janv	284	266	-6,3%	
incidents paiements sur chèques	janv	2 218	3 352	51,1%	
immatriculations de véhicules de tourisme neufs (nb)	déc	7 354	7 525	2,3%	
importations de véhicules de tourisme (M FCFP)	janv	1 076	1 100	2,3%	
importations de produits alimentaires (M FCFP)	déc	29 842	33 121	11,0%	
importations de biens de consommation courante (M FCFP)	déc	16 634	17 653	6,1%	
<b>Echanges</b>					
nombre de touristes	déc	98 562	111 875	13,5%	
nombre de croisiéristes	déc	203 879	210 919	3,5%	
taux d'occupation moyen depuis le 1er janvier des hôtels de Nouméa	nov	57,1%	60,8%	3,7 pts	
moyenne des cours du nickel au LME en \$/lb sur l'année	janv	11,63	8,99	-22,7%	
cours du nickel au LME en \$/lb	janv	11,63	8,99	-22,7%	
exportations de minerai de nickel (en milliers de tonnes)	déc	4 572	4 588	0,4%	
exportations de minerai de nickel (M FCFP)	déc	25 046	27 325	9,1%	
exportations métallurgique de nickel (en tonnes de Ni contenu)	déc	55 892	61 909	10,8%	
exportations métallurgique de nickel (M FCFP)	déc	102 193	110 320	8,0%	
exportations de crevettes congelées (en tonnes)	déc	746	708	-5,1%	
exportations de crevettes congelées (M FCFP)	déc	1 025	1 013	-1,2%	
exportations en valeur du nickel (métal+minerai) et des crevettes	déc	128 264	138 658	8,1%	
part de ces produits dans le total des exportations	déc	96%	94%	-1,72pt	
total des importations (M FCFP)	déc	298 500	316 761	6,1%	
total des exportations (M FCFP)	déc	133 653	147 114	10,1%	
taux de couverture	déc	44,77%	46,44%	1,7pt	
recettes douanières (M FCFP)	déc	45 230	47 208	4,4%	
<b>Indicateurs financiers (M de FCFP)</b>					
Dépôts à vue	nov	214 864	232 075	8,0%	
M1	nov	228 658	246 924	8,0%	
M2	nov	319 688	345 074	7,9%	
Dépôts à termes	nov	174 736	172 749	-1,1%	
M3	nov	494 582	517 958	4,7%	
P1	nov	3 960	3 848	-2,8%	
coût du crédit aux entreprises- court terme	juil	4,94%	5,46%	0,52 pt	
coût du crédit aux entreprises- moyen et long terme	juil	4,32%	4,58%	0,26 pt	
coût du crédit aux particuliers - prêts immobiliers	juil	4,75 %	4,63 %	-0,12 pt	
coût du crédit aux particuliers - prêts personnels <181 920 F CFP	juil	17,91 %	-	ns	
ensemble des concours bancaires - toutes zones confondues (p)	sept	815 389	872 168	7,0%	
	<b>Ménages</b>	sept	350 664	379 327	8,2%
dont crédits à la consommation	sept	67 879	71 197	4,9%	
dont crédits à l'habitat	sept	278 744	302 839	8,6%	
	<b>Entreprises</b>	sept	392 660	411 987	4,9%
dont crédits d'exploitation	sept	71 208	74 862	5,1%	
dont crédits d'investissement	sept	213 053	221 521	4,0%	
dont crédits à la construction	sept	99 471	103 243	3,8%	
	<b>Collectivités locales</b>	sept	44 359	48 002	8,2%
dont d'investissement	sept	40 431	43 764	8,2%	
	<b>Autres agents de CCB non ventilés</b>	sept	11 727	13 615	16,1%
créances douteuses brutes	sept	15 979	19 237	20,4%	
taux de créances douteuses brutes	sept	2,0%	2,2%	0,25 pt	
ensemble des actifs financiers	sept	602 093	638 413	6,0%	
	<b>Ménages</b>	sept	321 005	335 795	4,6%
	<b>Sociétés</b>	sept	195 259	205 090	5,0%
	<b>Autres agents</b>	sept	85 829	97 528	13,6%
	dont assurances-vie	sept	92 037	99 647	8,3%

(p) : provisoire (a) : actualisé

TAUX DIRECTEURS DE LA BANQUE CENTRALE EUROPÉENNE			
	taux	date d'effet	
taux de la facilité de dépôt	0,25%	14/12/2011	
taux d'intérêt appliqué aux opérations principales de refinancement	1,00%	14/12/2011	
taux de la facilité de prêt marginal	1,75%	14/12/2011	

TAUX D'INTERVENTION DE L'INSTITUT D'ÉMISSION D'OUTRE-MER			
	date d'effet	taux	taux de sortie maximum applicables aux crédits pour accès au réescompte
taux de la facilité de dépôt	27/05/2010	0,25%	3,75%
taux de réescompte des crédits aux entreprises	23/12/2011	1,00%	
taux de réescompte des prêts bancaires au logement	01/08/1996	3,00%	5,35% à 5,80% (Taux SGFGAS à partir du 01/11/2011)
taux de la facilité de prêt marginal	14/12/2011	1,75%	
taux de l'escompte de chèques	14/12/2011	1,75%	

### TAUX D'INTÉRÊT EN FRANCE ET DANS LE MONDE

taux d'intérêt en fin de mois						taux de base bancaire	
	31/01/2012	30/12/2011	Var. M-1	fin 12/10	Var. fin 08	taux	date d'effet
EONIA	0,3800%	0,6290%	- 0,249 pt	0,8170%	- 0,437 pt	6,60%	15/10/2001
EURIBOR 1 mois	0,7130%	1,0240%	- 0,311 pt	0,7820%	- 0,069 pt		
EURIBOR 3 mois	1,1250%	1,3560%	- 0,231 pt	1,0060%	+ 0,119 pt		
EURIBOR 6 mois	1,4180%	1,6170%	- 0,199 pt	1,2270%	+ 0,191 pt		
EURIBOR 12 mois	1,7540%	2,0350%	- 0,281 pt	1,5070%	+ 0,247 pt		

taux d'intérêt en moyenne mensuelle						taux d'intérêt légal	
	31/01/2012	30/12/2011	Var. M-1	fin 12/10	Var. fin 08	taux	JORF
TEMPE	0,3877%	0,6168%	- 0,229 pt	0,4902%	- 0,110 pt	0,71%	08/02/2012
EURIBOR 1 mois	0,8380%	1,1410%	- 0,303 pt	0,8110%	+ 0,027 pt	0,38%	03/02/2011
EURIBOR 3 mois	1,2230%	1,4250%	- 0,202 pt	1,0220%	+ 0,201 pt		
EURIBOR 6 mois	1,5060%	1,6700%	- 0,164 pt	1,2510%	+ 0,255 pt		
EURIBOR 12 mois	1,8370%	2,0020%	- 0,165 pt	1,5260%	+ 0,311 pt		
TMO	3,4300%	3,4300%	+ 0,000 pt	3,5900%	- 0,160 pt		
TME	3,2300%	3,2300%	+ 0,000 pt	3,3900%	- 0,160 pt		
TRBOSP	3,4100%	3,3400%	+ 0,070 pt	3,6500%	- 0,240 pt		

**Définitions**  
 EONIA: Euro OverNight Index Average  
 TEMPE: moyenne mensuelle de l'EONIA  
 EURIBOR: EUR. InterBank Offered Rate  
 TMO : taux moyen des obligations publiques (source: CDC)  
 TME : taux moyen des emprunts d'Etat à long terme (source: CDC)  
 TRBOSP: taux de rendement brut des obligations du secteur privé (dernier vendredi du mois)

taux des euro-monnaies									
devise	USD			JPY			GBP		
date	31/01/2012	30/12/2011	31/12/2010	31/01/2012	30/12/2011	31/12/2010	31/01/2012	30/12/2011	31/12/2010
taux JJ	0,135%	0,110%	0,230%	0,085%	0,035%	0,080%	0,570%	0,555%	0,490%
3 mois	0,370%	0,680%	0,476%	0,285%	0,140%	0,110%	0,820%	1,100%	0,820%
10 ans emprunts phares	1,850%	1,870%	3,310%	0,970%	0,980%	1,120%	1,990%	1,980%	3,400%

### TAUX DE L'USURE (seuils applicables à partir du 1er janvier 2012)

Description	seuil de usure	Découverts en compte, crédits renouvelables, financements d'achats ou de ventes à tempérament d'un montant supérieur à 715 990 XPF et prêts viagers hypothécaires	taux
Prêts aux particuliers		Prêts personnels et autres prêts d'un montant supérieur à 715 990 XPF	15,78%
Prêts immobiliers		Prêts aux personnes morales n'ayant pas d'activité industrielle, commerciale, artisanale, agricole ou professionnelle non commerciale	seuil de l'usure
Prêts à taux fixe	6,24%	Prêts consentis en vue d'achats ou de ventes à tempérament	9,67%
Prêts à taux variable	5,83%	Prêts d'une durée initiale supérieure à deux ans, à taux variable	5,45%
Prêts-relais	6,43%	Prêts d'une durée initiale supérieure à deux ans, à taux fixe	6,29%
Autres crédits aux particuliers		Découverts en compte (1)	13,80%
Prêts d'un montant inférieur ou égal à 181 862 XPF	20,65%	Autres prêts d'une durée initiale inférieure ou égale à deux ans	6,53%
Découverts en compte, crédits renouvelables, financements d'achats ou de ventes à tempérament d'un montant supérieur à 181 862 XPF et inférieur ou égal à 357 995 XPF et prêts viagers hypothécaires	19,15%		
Prêts personnels et autres prêts d'un montant supérieur à 181 862 XPF et inférieur ou égal à 357 995 XPF	13,98%	Prêts aux personnes physiques agissant pour leurs besoins professionnels et aux personnes morales ayant une activité industrielle, commerciale, artisanale, agricole ou professionnelle non commerciale	
Découverts en compte, crédits renouvelables, financements d'achats ou de ventes à tempérament d'un montant supérieur à 357 995 XPF et inférieur ou égal à 715 990 XPF et prêts viagers hypothécaires	17,69%		
Prêts personnels et autres prêts d'un montant supérieur à 357 995 XPF et inférieur ou égal à 715 990 XPF	12,51%	Découverts en compte (1)	13,80%

(1) y compris commission du plus fort découvert

### TAUX DE CHANGE

Parité XPF/ EUR : 1 000 XPF = 8,38 EUR								
Devise	1 USD/XPF	1 NZD/XPF	1 HKD/XPF	1 GBP/XPF	1 JPY/XPF	1 AUD/XPF	1 SGD/XPF	1 VUV/XPF
Demier cours fin de mois	90,5675	74,9665	11,6770	142,8952	118,5847	96,4999	72,3793	98,0193
100 JPY/XPF								

