



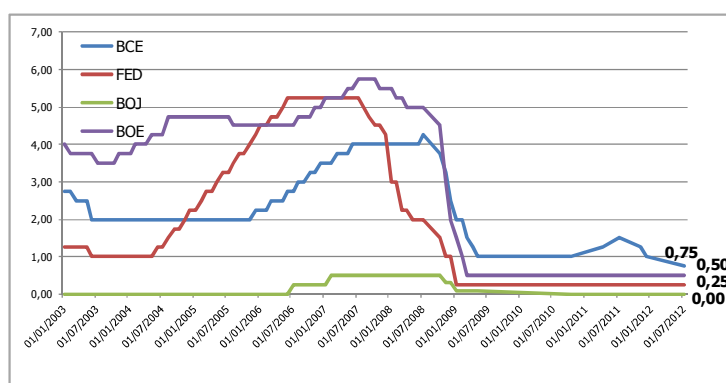
1 - Actualité nationale et internationale

Taux d'intérêt

La BCE et la Fed maintiennent le statu quo monétaire

Lors de sa réunion du 2 août 2012, le Conseil des gouverneurs de la Banque centrale européenne a décidé que le taux d'intérêt des opérations principales de refinancement de l'Eurosystème ainsi que ceux de la facilité de prêt marginal et de la facilité de dépôt demeureront inchangés, à respectivement 0,75 %, 1,50 % et 0,00 %. M. Draghi, Président de la BCE, a souligné lors de sa conférence de presse que « l'inflation devrait encore diminuer au cours de l'année 2012 et revenir en deçà de 2 % en 2013. (...) Dans le même temps, la croissance économique demeure faible dans la zone euro, dans un contexte de tensions persistantes sur les marchés financiers et de renforcement de l'incertitude qui pèsent sur la confiance et le climat des affaires. Une nouvelle intensification des tensions sur les marchés financiers pourrait affecter à la baisse la balance des risques pour la croissance et l'inflation. »

Le Comité monétaire de la Fed a maintenu le 1^{er} août 2012 son principal taux directeur dans une fourchette comprise entre 0 % et 0,25%. Dans son communiqué, la Fed observe un ralentissement de l'activité économique et table sur une croissance modérée au cours des prochains trimestres.



Chômage

Hausse du nombre de demandeurs d'emploi sur un mois en France

En France métropolitaine, le nombre de demandeurs d'emploi de catégorie A inscrits à Pôle Emploi s'établit à 2 945 800 fin juin 2012, soit une hausse de 0,8 % sur un mois en données CVS-CJO (+23 700 personnes). Sur un an, il croît de 7,8 % (+8,3 % pour les hommes et +7,2 % pour les femmes). Le nombre de demandeurs d'emploi de « 50 ans et plus » inscrits en catégorie A augmente de 15,9 %.

Stabilité du taux de chômage dans la zone euro sur un mois

Dans la zone euro, le taux de chômage corrigé des variations saisonnières est de 11,2 % en juin 2012, stable par rapport à mai. Il était de 10 % en juin 2011. Le taux de chômage dans les 27 pays membres de l'Union européenne atteint 10,4 % en juin 2012. Il était de 9,5 % en juin 2011.

Inflation

Stabilité baisse des prix en France

L'indice des prix à la consommation (hors tabac) en France est stable en juin 2012 après une baisse de 0,1 % en mai ; sur un an, il croît de 1,9 %. L'inflation sous-jacente s'établit à 1,5 % en glissement annuel.

Stabilité de l'inflation dans la zone euro

Le taux d'inflation annuel de la zone euro s'établirait à 2,4% en juillet 2012, stable par rapport à juin.

Outre-mer

Lutte contre la vie chère

Le ministre des outre-mer, Victorin Lurel a présenté en Conseil des ministres du 25 juillet 2012 une communication relative à la vie chère dans les outre-mer. Le ministre a annoncé qu'un projet de loi destiné à améliorer le fonctionnement de la concurrence dans les outre-mer pour lutter contre la vie chère sera soumis au Parlement à la prochaine rentrée parlementaire.

Publications

Banque de France

1- Le rapport annuel 2011 de la Banque est disponible en téléchargement sur :

http://www.banque-france.fr/fileadmin/user_upload/banque_de_france/publications/RA2011-integral.pdf

2- Le rapport annuel 2011 de l'Observatoire de l'épargne réglementée est disponible en téléchargement sur :

<http://www.banque->

[france.fr/fileadmin/user_upload/banque_de_france/Economie_et_Statistiques/Titres_Credits_Depots/oer-rapport-2011.pdf](http://www.banque-france.fr/fileadmin/user_upload/banque_de_france/Economie_et_Statistiques/Titres_Credits_Depots/oer-rapport-2011.pdf)

3- Le rapport annuel d'activité 2011 de l'Observatoire de la sécurité des cartes de paiement est disponible en téléchargement sur :

<http://www.banque-france.fr/observatoire/home.htm>

Ministère de l'économie et des finances

La synthèse du rapport de la mission de préfiguration de la Banque publique d'investissement est disponible en téléchargement sur :

<http://www.economie.gouv.fr/files/synthese-rapport-mission-de-prefiguration-bpi.pdf>

Nomination

M. Jean-Paul Chifflet, directeur général du Crédit agricole SA, a été nommé président de la Fédération bancaire française (FBF), à compter du 1^{er} septembre 2012 et pour une durée d'un an, en remplacement de M. Frédéric Oudéa.

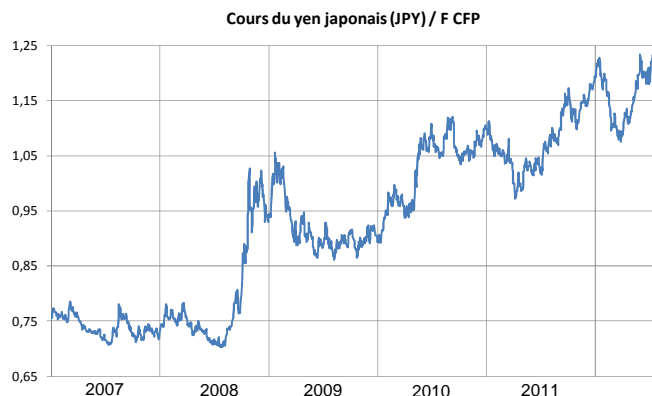
2 – Actualité régionale

Asie/Pacifique

La BoJ maintient le statu quo monétaire

Le Comité de politique monétaire de la Banque du Japon (BoJ) a décidé, le 12 juillet, de laisser inchangé son principal taux directeur, dans une fourchette comprise entre 0 % et 1 %. En juin, la production industrielle du Japon a baissé de 0,1 % sur un mois et les prix à la consommation hors alimentation ont reculé de 0,2 % sur un an. Les dépenses de consommation des ménages sont en hausse de 1,6 % sur un an. Le taux de chômage est estimé à 4,3 % en juin, en baisse de 0,1 point par rapport à mai.

En juin, les exportations et les importations ont baissé respectivement de 2,3 % et de 2,2 % sur un an. L'excédent commercial s'est élevé à 648 millions d'euros.



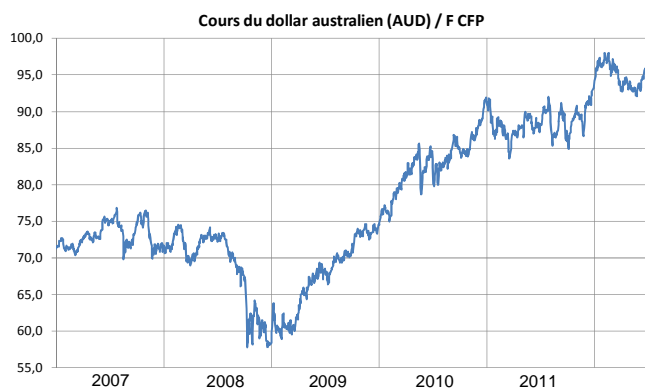
La croissance économique décélère en Chine

Au deuxième trimestre 2012, le PIB chinois a progressé de 7,6 % sur un an. En juin, la production industrielle a augmenté de 9,5 % en glissement annuel. L'indice des prix à la consommation augmente de 2,2 % sur un an. Les exportations sont en hausse de 11,3 % sur un an et les importations de 6,3 %. L'excédent commercial a atteint 31,7 milliards de dollars.



Etat des lieux de l'industrie minière australienne

L'industrie minière australienne affiche d'excellents résultats sur l'année fiscale 2010-2011, avec une hausse de la production pour la quasi-totalité des minerais. Fin février 2012, le secteur minier employait 250 000 personnes (2,2 % de la population active) mais représentait 12 % de la production réelle australienne. Ces bonnes performances n'empêchent pas certaines voix de reprocher au secteur minier de créer une économie « à 2 vitesses », en tirant le dollar australien vers le haut, ce qui affecterait les exportations de services (tourisme, accueil d'étudiants étrangers) et de produits manufacturés. Depuis 2008, l'appréciation du dollar australien contre dollar a atteint 75 %.

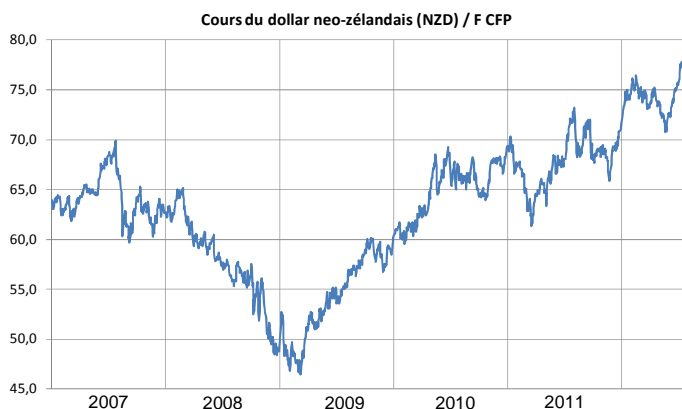


La Reserve Bank of Australia a maintenu son principal taux directeur inchangé à 3,50 % justifiant sa politique « avec une inflation qui devrait être conforme avec l'objectif et une croissance proche des attentes, mais avec des perspectives plus mitigées qu'il y a quelques mois ».

Poursuite de la hausse du dollar néo-zélandais

L'indice des prix à la consommation néo-zélandais a augmenté de 0,3 % au deuxième trimestre de l'année, reflétant la hausse des prix de l'électricité (+4,5 %) et l'augmentation saisonnière des prix des légumes (+11 %). Les exportations se contractent de 1,6 % au cours du même trimestre. Le cours de la devise néo-zélandaise s'est apprécié de 4,7 % depuis le début de l'année et de 4,5 % au seul mois de juillet.

La Reserve Bank of NZ a décidé, le 26 juillet, de laisser son taux directeur inchangé, à 2,50 %.



3 – Brèves économiques locales

Prêt de l'AFD à la SMSP

L'Agence Française de Développement (AFD) et la SMSP ont signé le 1^{er} août les 13 actes de garantie relatifs au financement de 170 millions d'euros – un peu plus de 20 milliards de FCFP – octroyé fin 2011. Ce prêt doit permettre à la SMSP d'augmenter sa participation au financement de la construction de l'usine métallurgique du Nord, aux côtés de Xstrata. Les premiers décaissements des fonds pourront ainsi intervenir avant la fin du mois d'août. Ce financement est le plus important jamais accordé en Outre-mer par l'AFD.

Appel à projets sur les énergies renouvelables

Le Gouvernement de la Nouvelle-Calédonie a lancé des appels à projets concernant deux filières de production d'énergies renouvelables : l'un pour la production de 3 mégawatts (MW) d'énergie solaire et le second pour la production de 20 MW d'énergie éolienne. D'autres appels à projets concernant l'hydroélectricité et la biomasse sont envisagés d'ici la fin de l'année. Ces actions font partie du plan de promotion des énergies renouvelables, qui a d'ores et déjà permis le déblocage en mars dernier d'une enveloppe de 100 millions de F CFP destinée à revaloriser le prix de rachat des énergies d'origine renouvelable. Ce plan prévoit par ailleurs, pour 2013, l'adoption d'une disposition permettant aux usagers de vendre leur production électrique aux opérateurs publics.

Augmentation de la participation de Promosud au capital du Kuendu Beach

La société d'économie mixte de la Province sud, Promosud, vient d'augmenter sa participation au capital du Kendu Beach, complexe hôtelier situé dans la presqu'île de Nouville, par un apport de 100 millions de F CFP. Promosud devient, par cette opération, l'actionnaire majoritaire de la société, avec 50,1 % des parts. Une rénovation progressive des installations du complexe touristique est prévue.

Agrément en défiscalisation pour une usine à Pouembout

Le Gouvernement de Nouvelle-Calédonie a agréé la SAS Tiewa Industrie, appartenant au groupe Froico, au bénéfice de la défiscalisation locale à hauteur de 2,2 milliards de F CFP. Le projet, d'un coût total de 5,6 milliards de F CFP, consiste en la construction d'une usine de mise en bouteilles à Pouembout, avec un objectif de production de 10 millions de litres par an.

Recensement Général Agricole (RGA)

Le Gouvernement de la Nouvelle-Calédonie a approuvé la réalisation d'un Recensement Général Agricole (RGA). L'objectif est de mettre à jour l'ensemble des données statistiques relatives au secteur agricole et de mesurer leur évolution par rapport au dernier RGA, remontant à 2002. Les résultats obtenus permettront aussi d'orienter les politiques et les aides en faveur du secteur. L'Institut de la Statistique et des Etudes Economiques (ISEE) et la Direction des Affaires Vétérinaires, Alimentaires et Rurales (DAVAR) se sont vus confier la responsabilité technique de cette opération, qui débutera en septembre 2012.

Visite officielle du Ministre néo-zélandais des Affaires étrangères

M Murray Mc Cully, Ministre néo-zélandais des Affaires étrangères, a effectué une visite officielle en Nouvelle-Calédonie, dans le but de renforcer les liens économiques et de coopération entre les 2 territoires. Avec plus de 13 milliards de F CFP d'importations en 2011, la Nouvelle-Zélande se situe au 7^e rang des fournisseurs du territoire mais occupe la seconde place pour les importations de produits alimentaires. En 2011, les exportations vers la Nouvelle-Zélande étaient, quant à elles, constituées quasi-exclusivement de métaux et de dérivés de nickel.

Surendettement

L'IEOM a publié au mois de juillet une Note Expresse consacrée au « Surendettement des ménages en Nouvelle-Calédonie ». Cette note présente le dispositif et la typologie du surendettement en Nouvelle-Calédonie. Elle est disponible sur le site internet de l'IEOM, à l'adresse suivante : <http://www.ieom.fr/nouvelle-caledonie/publications/les-notes-expresses-140/les-notes-expresses-eclairage-132/surendettement-des-menages-en-nc.html>.

Foire aux questions « nouvelle gamme de billets en F CFP »

« Pourquoi va-t-on changer les billets actuels ? » « Les pièces de monnaie sont-elles aussi concernées ? » « Les futurs billets seront-ils les mêmes dans les trois collectivités du Pacifique ? » « A quoi ressembleront les futurs billets ? » Les réponses à ces questions, parmi d'autres relatives à la nouvelle gamme de billets en francs CFP, qui verra le jour fin 2013/début 2014 sont désormais disponibles sur le site internet de l'IEOM, en cliquant sur le lien suivant : <http://www.ieom.fr/ieom/nouveaux-billets-f-cfp/>

5 – Activités de l'Institut et suivi de place

Masse monétaire

en millions de F CFP	juin-10	juin-11	juin-12	var 11/10	var 12/11
Circulation fiduciaire	13 269	14 071	15 812	6,0%	12,4%
Dépôts à vue	208 634	221 270	231 518	6,1%	4,6%
Total M1	221 903	235 341	247 330	6,1%	5,1%
M2-M1	91 495	97 524	101 496	6,6%	4,1%
Total M3	486 821	515 177	529 107	5,8%	2,7%

Concours de caractère bancaire

en millions de F CFP	mars-10	mars-11	mars-12	var 11/10	var 12/11
Entreprises	385 561	406 378	430 055	5,4%	5,8%
Ménages	332 827	367 616	392 568	10,5%	6,8%
Collectivités locales	45 986	46 885	60 356	2,0%	28,7%
Autres agents de CCB non ventilés	11 069	14 807	15 273	33,8%	3,1%
Total encours sain	775 442	835 686	898 252	7,8%	7,5%
Créances douteuses brutes	15 602	17 467	18 922	12,0%	8,3%
Total encours brut	791 044	853 153	917 174	7,9%	7,5%

Interdits bancaires

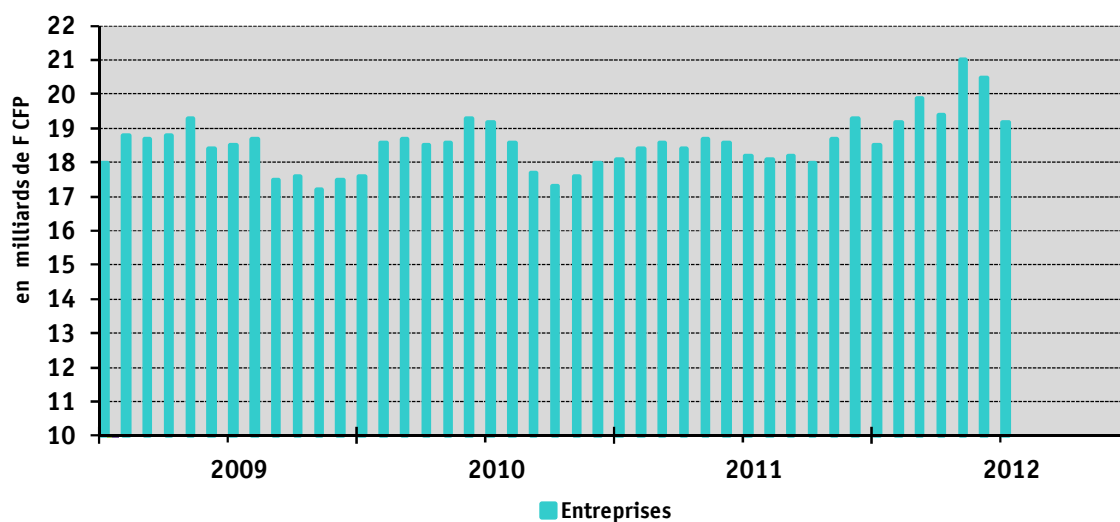
INDICATEURS IEOM			Données brutes	var.mensuelle	gliss. annuel
Interdits bancaires	stock	juil.-12	6 894	-1,1%	11,0%
	dont personnes physiques	juil.-12	6 125	-1,0%	11,2%
	dont personnes morales	juil.-12	769	-2,2%	9,2%

Cotation

INDICATEURS IEOM			Données brutes	var.mensuelle	gliss. annuel
	Cotes valides	juil.-12	14 923	0,6%	8,1%
	Cotes éligibles aux modes d'intervention de l'IEOM	juil.-12	4 818	1,2%	22,8%

Refinancement des entreprises

INDICATEURS IEOM			Données brutes	var.mensuelle	gliss. annuel
Refinancement (en milliards de F CFP)	Entreprises	juil.-12	19,2	-2,5%	10,3%



6 – Principaux indicateurs (flux en cumul annuel, stock à la date indiquée)

	date	2011	2012	Var .
Indice des prix à la consommation	juin	101,8	103,5	2,1%
Entreprises				
nb d'entreprises (a)	juin	52 374	55 516	6,0%
dont nb d'entreprises sans salarié (a)	juin	45 938	49 363	7,5%
créations d'entreprises	mars	1 455	1 527	4,9%
cessations d'entreprises (p)	mars	1 017	834	-18,0%
liquidations judiciaires (nb)	juin	53	73	37,7%
redressements judiciaires (nb)	juin	33	57	72,7%
personnes morales en interdiction bancaire (nb)	juin	701	786	12,1%
ventes de ciment local (tonnes)	juin	71 745	59 438	-17,2%
importations ciment (tonnes)	juin	2 057	161	-92,2%
total ciment (tonnes)	juin	73 801	59 599	-19,2%
importations de biens d'équipement (M FCFP)	juin	13 847	16 582	19,8%
importations de véhicules utilitaires (M FCFP)	juin	3 687	4 316	17,0%
immatriculations de véhicules utilitaires neufs (nb)	juin	2 099	1 692	-19,4%
Ménages				
emploi salarié (nb)	mars	87 212	88 354	1,3%
dont secteur privé	mars	63 154	63 826	1,1%
dont secteur public	mars	24 058	24 528	2,0%
demandes d'emploi de fin de mois	mai	7 027	5 836	-16,9%
demandes d'emploi de fin de mois (moyenne depuis le début de l'année)	mai	7 401	6 769	-8,5%
chômeurs indemnisés	juin	1 740	1 736	-0,2%
montant horaire du Salaire minimum garanti (F CFP)	juil	828,4	887,6	7,1%
personnes physiques en interdiction bancaire (nb)	juil	5 507	6 125	11,2%
décisions retraités cartes bancaires	juil	1 715	1 992	16,2%
incidents paiements sur chèques	juil	15 262	20 941	37,2%
immatriculations de véhicules de tourisme neufs (nb)	juin	3 732	3 719	-0,3%
importations de véhicules de tourisme (M FCFP)	juin	7 976	8 085	1,4%
importations de produits alimentaires (M FCFP)	juin	15 494	17 268	11,5%
importations de biens de consommation courante (M FCFP)	juin	8 396	8 358	-0,4%
Echanges				
nombre de touristes	juin	43 403	48 522	11,8%
nombre de croisiéristes	avr	70 135	101 904	45,3%
taux d'occupation moyen depuis le 1er janvier des hôtels de Nouméa	avr	60,0%	58,3%	-1,7 pts
moyenne des cours du nickel au LME en \$/lb sur l'année	juin	11,61	8,35	-28,1%
cours du nickel au LME en \$/lb	juin	10,14	7,50	-26,0%
exportations de minerai de nickel (en milliers de tonnes)	juin	1 733	1 707	-1,5%
exportations de minerai de nickel (M FCFP)	juin	10 497	9 073	-13,6%
exportations métallurgique de nickel (en tonnes de Ni contenu)	juin	1 733	1 707	-1,5%
exportations métallurgique de nickel (M FCFP)	juin	10 248	9 718	-5,2%
exportations de crevettes congelées (en tonnes)	juin	115	190	65,2%
exportations de crevettes congelées (M FCFP)	juin	161	279	73,3%
exportations en valeur du nickel (métal+minerai) et des crevettes	juin	20 907	19 070	-8,8%
part de ces produits dans le total des exportations	juin	29%	32%	2,45pt
total des importations (M FCFP)	juin	156 466	152 483	-2,5%
total des exportations (M FCFP)	juin	71 663	60 310	-15,8%
taux de couverture	juin	45,80%	39,55%	-6,2pt
recettes douanières (M FCFP)	mai	18 206	19 816	8,8%
Indicateurs financiers (M de FCFP)				
Dépôts à vue	juin	221 270	231 518	4,6%
M1	juin	235 341	247 330	5,1%
M2	juin	332 865	348 826	4,8%
Dépôts à termes	juin	182 175	180 240	-1,1%
M3	juin	515 177	529 107	2,7%
P1	juin	3 992	3 959	-0,8%
coût du crédit aux entreprises- court terme	janv	4,89%	5,49%	0,60 pt
coût du crédit aux entreprises- moyen et long terme	janv	4,58%	4,25%	-0,34 pt
coût du crédit aux particuliers - prêts immobiliers	janv	4,63 %	4,64 %	0,2 pt
coût du crédit aux particuliers - prêts personnels <181 920 F CFP	janv	18,28 %	ns	ns
ensemble des concours bancaires - toutes zones confondues (p)	mars	853 153	917 174	7,5%
Ménages	mars	367 616	392 568	6,8%
dont crédits à la consommation	mars	68 376	71 520	4,6%
dont crédits à l'habitat	mars	294 655	314 870	6,9%
Entreprises	mars	406 378	430 055	5,8%
dont crédits d'exploitation	mars	76 351	81 016	6,1%
dont crédits d'investissement	mars	216 205	227 128	5,1%
dont crédits à la construction	mars	101 472	108 992	7,4%
Collectivités locales	mars	46 885	60 356	28,7%
dont d'investissement	mars	41 881	56 729	35,5%
Autres agents de CCB non ventilés	mars	14 807	15 273	3,1%
créances douteuses brutes	mars	17 467	18 922	8,3%
taux de créances douteuses brutes	mars	2,0%	2,1%	0,02 pt
ensemble des actifs financiers	mars	641 451	646 682	0,8%
Ménages	mars	327 473	346 223	5,7%
Sociétés	mars	222 306	208 972	-6,0%
Autres agents	mars	91 672	91 486	-0,2%
dont assurances-vie	mars	98 500	101 270	2,8%

(p) : provisoire (a) : actualisé, Nb. : données de décembre 2011 comparées à décembre 2010

7 – Les taux

TAUX DIRECTEURS DE LA BANQUE CENTRALE EUROPÉENNE		
	taux	date d'effet
taux de la facilité de dépôt	0,00%	11/07/2012
taux d'intérêt appliqué aux opérations principales de refinancement	0,75%	11/07/2012
taux de la facilité de prêt marginal	1,50%	11/07/2012

TAUX D'INTERVENTION DE L'INSTITUT D'ÉMISSION D'OUTRE-MER			
	date d'effet	taux	taux de sortie maximum applicables aux crédits pour accès au réescompte
taux de la facilité de dépôt	27/05/2010	0,25%	3,50%
taux de réescompte des crédits aux entreprises	24/07/2012	0,75%	
taux de réescompte des prêts bancaires au logement	01/08/1996	3,00%	5,15% à 5,60% (Taux SGFGAS à partir du 01/08/2012)
taux de la facilité de prêt marginal	24/07/2012	1,50%	
taux de l'escompte de chèques	24/07/2012	1,50%	

TAUX D'INTÉRÊT EN FRANCE ET DANS LE MONDE								
taux d'intérêt en fin de mois								
	31/07/2012	29/06/2012	Var. M-1	fin 12/10	Var. fin 08	taux de base bancaire	taux	date d'effet
EONIA	0,1110%	0,3820%	- 0,271 pt	0,8170%	- 0,706 pt	banques métropolitaines	6,60%	15/10/2001
EURIBOR 1 mois	0,1490%	0,3730%	- 0,224 pt	0,7820%	- 0,633 pt	banques locales	8,24%	31/12/2010
EURIBOR 3 mois	0,3890%	0,6530%	- 0,264 pt	1,0060%	- 0,617 pt	taux d'intérêt légal	taux	JORF
EURIBOR 6 mois	0,6710%	0,9300%	- 0,259 pt	1,2270%	- 0,556 pt	année 2012	0,71%	08/02/2012
EURIBOR 12 mois	0,9460%	1,2130%	- 0,267 pt	1,5070%	- 0,561 pt	année 2011	0,38%	03/02/2011

taux d'intérêt en moyenne mensuelle								
	31/07/2012	29/06/2012	Var. M-1	fin 12/10	Var. fin 08	Définitions		
TEMPE	0,1864%	0,3333%	- 0,147 pt	0,4902%	- 0,379 pt	EONIA: Euro OverNight Index Average		
EURIBOR 1 mois	0,2180%	0,3800%	- 0,162 pt	0,8110%	- 0,593 pt	TEMPE: moyenne mensuelle de l'EONIA		
EURIBOR 3 mois	0,4960%	0,6590%	- 0,163 pt	1,0220%	- 0,526 pt	EURIBOR: EUR. InterBank Offered Rate		
EURIBOR 6 mois	0,7790%	0,9350%	- 0,156 pt	1,2510%	- 0,472 pt	TMO: taux moyen des obligations publiques (source: CDC)		
EURIBOR 12 mois	1,0600%	1,2220%	- 0,162 pt	1,5260%	- 0,466 pt	TME: taux moyen des emprunts d'Etat à long terme (source: CDC)		
TMO	2,5100%	2,8900%	- 0,380 pt	3,5900%	- 1,080 pt	TRBOSP: taux de rendement brut des obligations du secteur privé (dernier vendredi du mois)		
TME	2,3100%	2,6900%	- 0,380 pt	3,3900%	- 1,080 pt			
TRBOSP	2,3000%	2,8900%	- 0,590 pt	3,6500%	- 1,350 pt			

taux des euro-monnaies									
devise	USD			JPY			GBP		
date	31/07/2012	29/06/2012	31/12/2011	31/07/2012	29/06/2012	31/12/2011	31/07/2012	29/06/2012	31/12/2011
taux JJ	0,095%	0,090%	0,110%	0,097%	0,325%	0,035%	0,625%	0,625%	0,555%
3 mois	0,485%	0,555%	0,680%	0,196%	0,175%	0,140%	0,700%	1,100%	1,100%
10 ans emprunts phares	1,480%	1,650%	1,870%	0,790%	0,840%	0,980%	1,460%	1,740%	1,980%

TAUX DE LUSURE (seuils applicables à partir du 1er juillet 2012)			
Prêts aux particuliers	seuil de lésure	Découverts en compte, crédits renouvelables, financements d'achats ou de ventes à tempérament d'un montant supérieur à 715 990 XPF et prêts viagers hypothécaires	14,07%
		Prêts personnels et autres prêts d'un montant supérieur à 715 990 XPF	11,23%
Prêts immobiliers		Prêts aux personnes morales n'ayant pas d'activité industrielle, commerciale, artisanale, agricole ou professionnelle non commerciale	seuil de lésure
Prêts à taux fixe	6,36%	Prêts consentis en vue d'achats ou de ventes à tempérament	9,01%
Prêts à taux variable	5,81%	Prêts d'une durée initiale supérieure à deux ans, à taux variable	4,63%
Prêts-relais	6,32%	Prêts d'une durée initiale supérieure à deux ans, à taux fixe	6,20%
Autres crédits aux particuliers		Découverts en compte (1)	13,53%
Prêts d'un montant inférieur ou égal à 181 862 XPF	20,25%	Autres prêts d'une durée initiale inférieure ou égale à deux ans	6,01%
Découverts en compte, crédits renouvelables, financements d'achats ou de ventes à tempérament d'un montant supérieur à 181 862 XPF et inférieur ou égal à 357 995 XPF et prêts viagers hypothécaires	19,24%		
Prêts personnels et autres prêts d'un montant supérieur à 181 862 XPF et inférieur ou égal à 357 995 XPF	16,40%	Prêts aux personnes physiques agissant pour leurs besoins professionnels et aux personnes morales ayant une activité industrielle, commerciale, artisanale, agricole ou professionnelle non commerciale	
Découverts en compte, crédits renouvelables, financements d'achats ou de ventes à tempérament d'un montant supérieur à 357 995 XPF et inférieur ou égal à 715 990 XPF et prêts viagers hypothécaires	16,88%		
Prêts personnels et autres prêts d'un montant supérieur à 357 995 XPF et inférieur ou égal à 715 990 XPF	14,04%	Découverts en compte (1)	13,53%

(1) y compris commission du plus fort découvert

TAUX DE CHANGE									
Parité XPF/ EUR : 1000 XPF = 8,38 EUR									
Dernier cours fin de mois	1 USD/XPF	97,1440	1 NZD/XPF	78,6837	1 HKD/XPF	12,5288	1 GBP/XPF	152,2089	
100 JPY/XPF	124,2651	1 AUD/XPF	102,2113	1 SGD/XPF	78,1069	100 VUV/XPF	103,0574	1 FJD/XPF	54,4471