

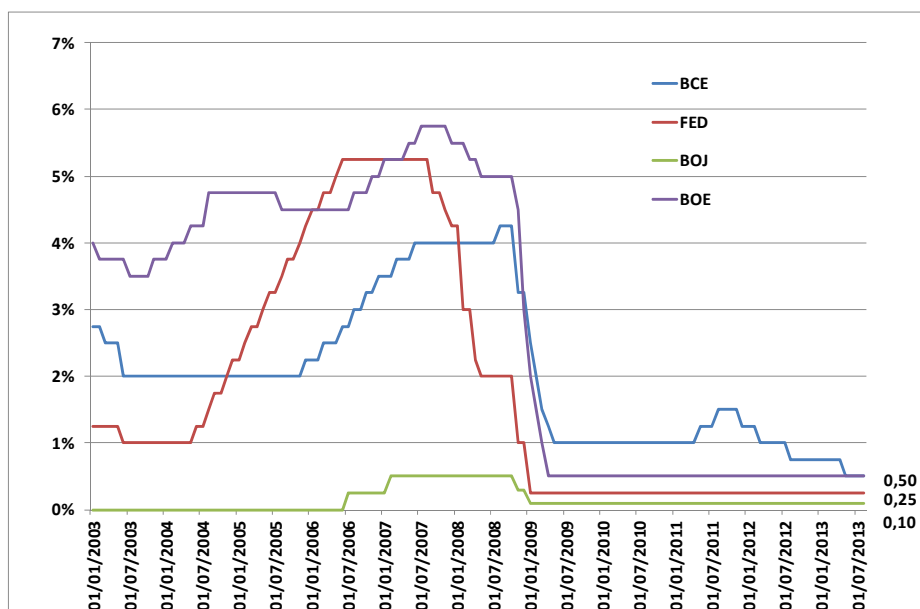
## 1 - Actualité nationale et internationale

### Taux d'intérêt

#### **BCE : Les taux directeurs restent inchangés**

Lors de sa réunion du 1<sup>er</sup> août 2013, le Conseil des gouverneurs de la Banque centrale européenne a décidé de laisser inchangés les taux d'intérêt directeurs de la BCE. M. Draghi, Président de la BCE, a déclaré lors de sa conférence de presse que « Les tensions inflationnistes sous-jacentes devraient rester modérées à moyen terme dans la zone euro. Confirmant ce scénario, les évolutions monétaires, et en particulier celles du crédit, demeurent atones (...). Dans le même temps, les indicateurs de confiance récents tirés des données d'enquêtes font état d'une nouvelle amélioration par rapport à un bas niveau de départ et semblent confirmer la perspective d'une stabilisation de l'activité économique. Notre politique monétaire vise toujours à maintenir une orientation accommodante dans la mesure justifiée par les perspectives de stabilité des prix et à promouvoir des conditions stables sur le marché monétaire. Elle apporte ainsi son soutien à une reprise progressive de l'activité économique qui devrait intervenir avant la fin de l'année et en 2014. S'agissant de l'avenir, l'orientation de notre politique monétaire demeurera accommodante aussi longtemps que nécessaire. Le Conseil des gouverneurs confirme qu'il prévoit que les taux d'intérêt directeurs de la BCE resteront à leurs niveaux actuels ou à des niveaux plus bas sur une période prolongée. Cette anticipation continue de se fonder sur le maintien, à moyen terme, de perspectives inchangées d'une inflation globalement modérée, compte tenu de la faiblesse généralisée de l'économie et de l'atonie de la dynamique monétaire (...). Après six trimestres de contraction du PIB dans la zone euro, les indicateurs de confiance récents tirés des données d'enquêtes font état d'une nouvelle amélioration modeste par rapport à un bas niveau de départ et semblent confirmer la perspective d'une stabilisation de l'activité à des niveaux faibles. Dans le même temps, la situation sur le marché du travail reste morose (...). S'agissant de l'analyse monétaire, l'expansion monétaire sous-jacente et, en particulier, la croissance du crédit sont demeurées atones en juin (...). La faible dynamique des prêts continue de traduire essentiellement le stade actuel du cycle économique, l'intensification du risque de crédit ainsi que l'ajustement en cours des bilans des agents financiers et non financiers. »

Taux directeur des principales banques centrales.



## Chômage

### Légère hausse du nombre de demandeurs d'emploi en juin en France

En France métropolitaine, le nombre de demandeurs d'emploi de catégorie A s'établit à 3 279 400 à fin juin 2013. Ce nombre est en hausse par rapport aux chiffres de mai (+0,5 %, soit 14 900 chômeurs de plus). Sur un an, la progression du nombre de demandeurs d'emploi s'élève à 11,2 %.

### Stabilité du taux de chômage en ZE17

Dans la zone euro (ZE17), le taux de chômage corrigé des variations saisonnières s'est établi à 12,1 % en juin 2013, stable par rapport à mai. Dans l'UE27, le taux de chômage a été de 10,9 %, en baisse par rapport au taux de 11,0 % relevé en mai. Dans les deux zones, les taux ont augmenté par rapport à juin 2012, où ils se situaient respectivement à 11,4 % et 10,5 %. Selon les estimations d'Eurostat, 26,4 millions d'hommes et de femmes étaient au chômage en juin 2013 dans l'UE27, dont 19,27 millions dans la zone euro. Comparé à juin 2012, le chômage s'est accru de 1,1 million de personnes dans l'UE27 et de 1,13 million dans la zone euro. Parmi les États membres, les taux de chômage les plus faibles ont été enregistrés en Autriche (4,6 %), en Allemagne (5,4 %) ainsi qu'au Luxembourg (5,7 %), et les plus élevés en Grèce (26,9 % en avril 2013) et en Espagne (26,3 %).

## Inflation

### Légère augmentation des prix en France en juin

Après une hausse en mai 2013 de 0,1 %, l'indice des prix à la consommation (IPC) a également augmenté de 0,2 % au mois de juin en France. Sur un an, il s'accroît de 0,9 % en juin (après +0,8 % en mai et +0,7 % en avril). Cette évolution est imputable à la hausse des prix, en partie saisonnière, de certains services et produits alimentaires. Ainsi, le prix des services d'hébergement augmente de 5,5 % (contre +4,5 % en juin 2012). Les prix de l'énergie et des produits manufacturés sont globalement restés inchangés en juin.

### Stabilité du taux d'inflation en zone euro

Le taux d'inflation annuel de la zone euro est estimé à 1,6 % en juillet 2013, stable par rapport au mois de juin, où il était également de 1,6 %, selon une estimation publiée par Eurostat. Comme en juin, l'alimentation, les boissons alcoolisées et le tabac devraient connaître le taux annuel le plus élevé en juillet (+3,5 % contre +3,2 % en juin), suivis de l'énergie (+1,6 % stable par rapport à juin), des services (+1,4 % stable également) et des biens industriels hors énergie (+0,4 % contre +0,7 % en juin).

## Actualité législative

Arrêté du 29 juillet 2013 relatif aux taux mentionnés dans le règlement du Comité de la réglementation bancaire n° 86-13 du 14 mai 1986 relatif à la rémunération des fonds reçus par les établissements de crédit.

<http://www.legifrance.gouv.fr/affichTexte.do;jsessionid=?cidTexte=JORFTEXT000027778086&dateTexte=&oldAction=dernierJ0&categorieLien=id>. A compter du 1<sup>er</sup> août 2013, les taux des Livrets A, du Livret bleu, des Livrets de développement durable (LDD) sont ramenés de 1,75 % à 1,25 %, le taux du Livret d'Épargne Populaire passe de 2,25 % à 1,75 % et le taux de CEL (hors primes d'état et avant prélèvements sociaux) est ramené de 1,25 % à 0,75 %.

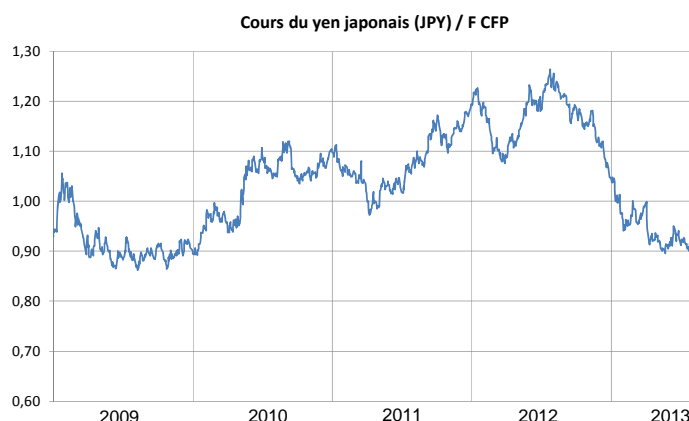
## 2 – Actualité régionale

---

### Japon : hausse de la TVA décalée pour ne pas pénaliser la reprise

La hausse de 5 % à 8 % prévue en avril 2014 pourrait être décalée afin de ne pas pénaliser la reprise actuelle de l'activité. Le taux de chômage a baissé en juin à 3,9 % se situant à son plus bas niveau depuis octobre 2008.

La politique de dépréciation du yen semble aller vers une sortie progressive de la déflation. Sur un an, l'indice des prix sous-jacent hors produits frais a augmenté de 0,4 % en juin, contre 0 % en mai. L'objectif du Premier ministre est de revenir à un taux inflation de 2 % à l'horizon de deux ans.



### Croissance maintenue en Chine et forte contraction de l'activité manufacturière

Le FMI a maintenu sa prévision de croissance à 7,75 % pour 2013 tout en notant la forte contraction de l'activité manufacturière et la chute inattendue de l'excédent commercial en juin. Il met également en garde contre le poids croissant du « shadow banking » et contre l'endettement mal contrôlé des municipalités et des collectivités locales qui s'élevait en 2012 à 45 % du PIB selon le FMI.

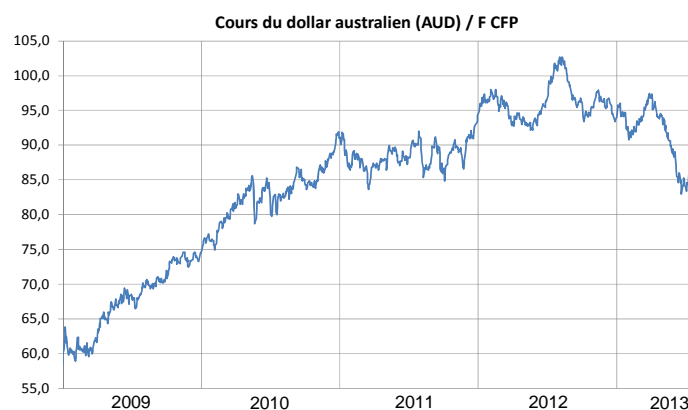
Face à la poursuite du ralentissement économique, le Premier ministre, Li Keqiang, a annoncé en juillet des mesures visant à soutenir la croissance du PIB au-dessus des 7 %. Le réseau ferré, les PME, les industries d'avenir et les exportateurs seront stimulés par différents dispositifs d'aide.



### Australie : une inflation modérée au deuxième trimestre

L'inflation n'a progressé que de +0,4 % au deuxième trimestre 2013 (+2,4 % sur un an). La hausse des prix est principalement due au tabac (+9 %), en raison notamment de la hausse de la taxe d'accise au 1<sup>er</sup> février 2013 et aux services de santé (+3,4 %) avec l'augmentation des primes des caisses de santé privées.

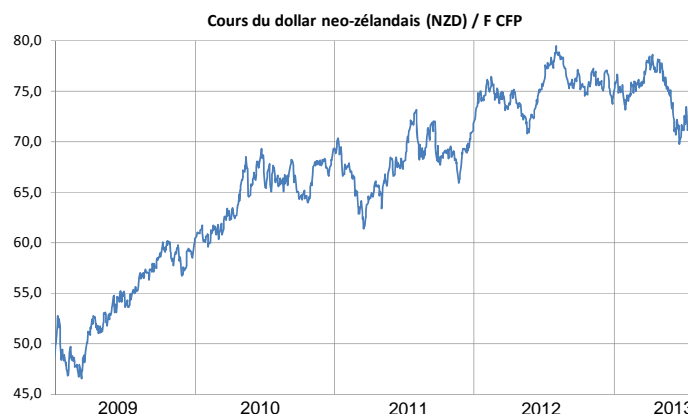
La modération de l'inflation a permis à la Banque centrale australienne (RBA) d'abaisser son taux directeur de 25 points de base, à 2,5 %, le 6 août, afin de soutenir la demande intérieure.



### Nouvelle-Zélande : amélioration d'activité dans le secteur de la construction

Le dynamisme du secteur de la construction a été évoqué lors de la réunion du comité de la Banque Centrale, le 25 juillet. Au deuxième trimestre, le nombre d'autorisations de construire accordées pour le logement neuf atteint 5 213, soit son plus haut niveau depuis 5 ans. Cependant, une hausse rapide des prix immobiliers est observée à Auckland et à Canterbury.

La Banque Centrale a laissé son taux directeur inchangé, à 2,5 %, et reste attentive aux pressions inflationnistes du secteur immobilier.



## 3 – Brèves économiques locales

### Election au Congrès de Nouvelle-Calédonie

Roch Wamytan, candidat indépendantiste, a été élu Président du Congrès le 8 août à la majorité relative (23 voix sur 54) à l'issue du troisième tour de scrutin.

### Visite officielle du Premier Ministre

Le Premier Ministre, Jean-Marc Ayrault, accompagné de Victorin Lurel (Ministre des Outre-mer) et Fleur Pellerin (Ministre des PME, de l'innovation et de l'économie numérique), étaient en visite officielle du 26 au 28 juillet en Nouvelle-Calédonie. A cette occasion, le Premier Ministre a rencontré les membres du Gouvernement et du Congrès, de nombreux acteurs économiques et visité l'usine du Nord. Dans son discours au Congrès, le Premier Ministre a confirmé le maintien du dispositif de défiscalisation, avec un meilleur encadrement, et le déploiement de la Banque publique d'investissement sur le territoire.

### Cinquième Colloque international du nickel

La Nouvelle-Calédonie a accueilli le cinquième Colloque international du nickel destiné aux professionnels, du 1<sup>er</sup> au 5 juillet. Près de 300 représentants des principaux groupes miniers et financiers internationaux étaient présents. La morosité actuelle du marché a été évoquée, avec un cours du nickel faible en raison d'un excès de production mondiale. La situation ne devrait pas s'améliorer avant l'année 2016.

### Budget supplémentaire 2013 pour la Nouvelle-Calédonie

Le budget supplémentaire de la Nouvelle-Calédonie s'élève à 66,9 milliards de F CFP, dont 37,4 milliards de nouvelles mesures et 29,5 milliards de reports de l'exercice 2012. Ce montant est alloué à hauteur de 46,9 milliards de F CFP pour la Nouvelle-Calédonie, le reste étant destiné aux Provinces et aux Communes. Une partie du budget est notamment consacrée au respect du protocole de fin de conflit sur la vie chère (création de 15 postes à la Direction des Affaires Economiques pour le contrôle des prix et prise en charge de frais de transport de marchandises).

### Signature d'un contrat commercial entre le mineur Maï Kaouaoua Mines et Pacific Metals Company

Un contrat de vente et d'achat de minerai a été conclu entre le mineur Maï Kaouaoua Mines (MKM) et la société japonaise Pacific Metals Company (Pamco). L'accord concerne le minerai ayant une teneur en nickel comprise entre 1,8 et 2 %. Le minerai extrait de la mine Ada, dans le Sud, sera exporté à hauteur de 250 000 tonnes par an pendant 10 ans vers l'usine de Hachinohe au Japon. Pamco a alloué une aide d'un milliard de F CFP pour l'achat d'équipements miniers, la construction du wharf en Baie N'Go, le réseau routier et des projets environnementaux.

### Résultats d'ERAMET au premier semestre 2013

Le chiffre d'affaires du groupe ERAMET est en baisse de 7 % au premier semestre 2013 par rapport au premier semestre 2012 et le résultat net s'établit à -32 millions d'euros (-3,8 milliards de F CFP). Le groupe a été impacté par le niveau très bas des cours du nickel. La direction du groupe a décidé d'intensifier son programme de baisse des coûts et de renforcer sa compétitivité dans tous ses métiers sur la période 2013-2015.

### Accord du Sénat pour le projet de modification de la loi organique calédonienne

Le Sénat a adopté à l'unanimité le projet de modification de la loi organique calédonienne permettant notamment à la Nouvelle-Calédonie de créer des autorités administratives indépendantes et, par conséquent, une Autorité locale de la concurrence. Le Gouvernement nommera les membres des futures autorités administratives, après une soumission préalable à l'accord du Congrès par une majorité des trois cinquièmes. Le texte sera présenté à l'Assemblée nationale en septembre 2013.

### Rencontre bilatérale entre le Vanuatu et la Nouvelle-Calédonie

Le Premier Ministre du Vanuatu et le Président du gouvernement de la Nouvelle-Calédonie se sont rencontrés à Port-Vila le 21 juillet. Les deux gouvernements ont réaffirmé à cette occasion leur souhait de mettre en place un accord commercial afin de faciliter les échanges de biens et services. Les deux territoires souhaitent également améliorer leur desserte aérienne réciproque.

### Transfert du droit civil et commercial

Depuis le 1<sup>er</sup> juillet, la Nouvelle-Calédonie dispose des compétences en matière de droit civil (ordonnance 2013-516 du 20 juin 2013) et de droit commercial.

### Poursuite de la réforme du régime de base des retraites

L'âge de départ à la retraite anticipée est passé de 57 à 57,5 ans le 1<sup>er</sup> juillet. L'alignement des retraites complémentaires sur le régime de la CAFAT a été prolongé jusqu'au 1<sup>er</sup> janvier 2017. Pour pallier au déficit des caisses complémentaires au niveau national, une augmentation des cotisations de 0,10 % est prévue en 2014 et 2015.

### Mise en ligne de l'Observatoire des prix

L'Observatoire des prix, qui constituait l'un des éléments du protocole de fin de conflit sur la vie chère, a été mis en ligne le 15 juillet. Le site permet de comparer les prix de plusieurs produits en fonction des enseignes commerciales. Chaque surface de plus de 350 m<sup>2</sup> est soumise à l'obligation de transmission hebdomadaire de l'ensemble de ses références.

### Publications

L'IEOM a publié les notes expresses suivantes :

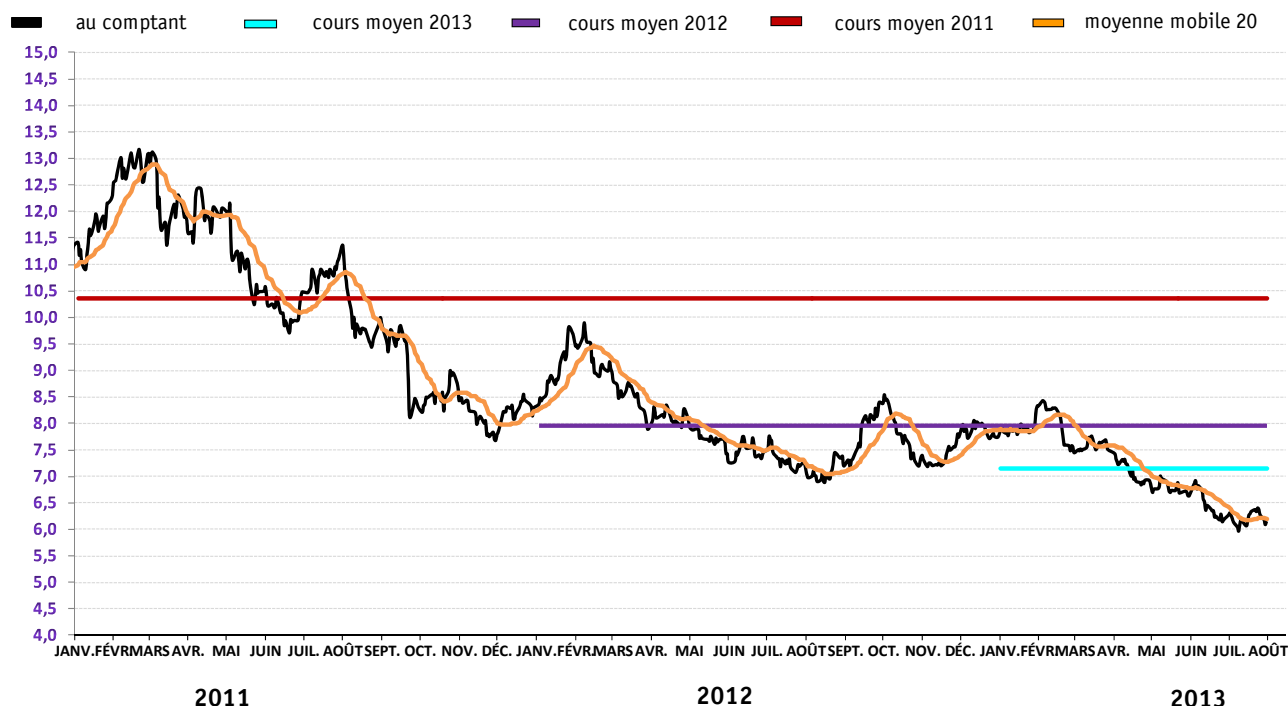
- NE n°101 - Panorama de la Nouvelle-Calédonie
- NE n°102 - Premières tendances Nouvelle-Calédonie - 2<sup>e</sup> trimestre 2013

## 4 – Sélection d'indicateurs mensuels

INDICATEURS DE REFERENCE			Données brutes	var.mensuelle	gliss. annuel
Indice des prix à la consommation		juil.-13	105,1	-0,1%	1,4%
Nombre de demandeurs d'emploi		juin-13	6 031	0,8%	-4,0%
<b>COMMERCE EXTERIEUR</b> (en millions de F CFP)					
Exportations	mensuelles	mai-13	9 715	-12,3%	1,8%
	cumulées	mai-13	51 050	-	-2,4%
Importations	mensuelles	mai-13	24 316	4,5%	-14,8%
	cumulées	mai-13	118 051	-	-7,6%
SECTEURS D'ACTIVITE			Données brutes	var.mensuelle	gliss. annuel
<b>NICKEL</b>					
• Cours du nickel au LME en USD/livre		juil.-13	6,21	-4,0%	-15,2%
• Cours du nickel au LME en F CFP/livre		juil.-13	567	-3,1%	-20,4%
• Exportations de minerai (en milliers de tonnes)	mensuelles	mai-13	510	80,1%	64,5%
	cumulées	mai-13	1 627	-	12,7%
• Exportations de produits métallurgiques (Ferronickel, matte, NHC, NiO) (en tonnes de nickel contenu)	mensuelles	mai-13	5 457	-10,4%	14,4%
	cumulées	mai-13	27 717	-	-1,7%
<b>TOURISME</b>					
• Touristes débarqués	mensuels	juin-13	7 408	14,1%	-5,4%
	cumulés	juin-13	46 185	-	-4,8%
• Nuitées	mensuels	mai-13	47 972	-1,1%	6,3%
	cumulés	mai-13	241 782	-	-7,6%
• Taux d'occupation mensuel des hôtels de Nouméa		mai-13	50%	- 7,6 pt	- 2,6 pts
• Croisiéristes (p)		mars-13	84 679	-	4,0%
<b>BTP</b>					
• Ventes totales de ciment (en tonnes)	mensuelles	juin-13	9 459	-11,7%	-1,2%
	cumulées	juin-13	60 580	-	2,6%
• Index BT 21 (p)		juin-13	101,70	0,0%	2,6%
• IRL (p)		juin-13	119,15	0,2%	3,1%
<b>CREVETTES</b>					
• Exportations de crevettes (en tonnes)	mensuelles	juil.-13	161	2,5%	20,1%
	cumulées	juil.-13	794	-	17,3%
• Exportations de crevettes (en millions de F CFP)	mensuelles	juil.-13	233	-1,3%	22,0%
	cumulées	juil.-13	1 195	-	24,5%
<b>COMMERCE AUTOMOBILE</b>					
Immatriculations de voitures particulières neuves	mensuelles	juil.-13	555	-8,7%	-24,5%
	cumulées	juil.-13	3 897	-	-12,5%

Sources : ISEE, IDCNC, DIMENC, DITT

### ÉVOLUTION DES COURS DU NICKEL AU LME (\$/LB)



## 5 – Activités de l'Institut et suivi de place

### Masse monétaire

en millions de F CFP	juin-11	juin-12	juin-13	var 12/11	var 13/12
Circulation fiduciaire	14 071	15 812	16 236	12,4%	2,7%
Dépôts à vue	221 270	231 518	261 579	4,6%	13,0%
<b>Total M1</b>	<b>235 341</b>	<b>247 330</b>	<b>277 815</b>	<b>5,1%</b>	<b>12,3%</b>
M2-M1	97 524	101 496	108 108	4,1%	6,5%
<b>Total M3</b>	<b>515 177</b>	<b>529 107</b>	<b>593 214</b>	<b>2,7%</b>	<b>12,1%</b>

### Concours de caractère bancaire

en millions de E CFP	mars-11	mars-12	mars-13	var 12/11	var 13/12
Entreprises	406 139	430 054	454 194	5,9%	5,6%
Ménages	367 616	392 568	404 716	6,8%	3,1%
Collectivités locales	47 130	60 356	64 453	28,1%	6,8%
Autres agents de CCB non ventilés	14 807	15 273	15 304	3,1%	0,2%
<b>Total encours sain</b>	<b>835 693</b>	<b>898 251</b>	<b>938 667</b>	<b>7,5%</b>	<b>4,5%</b>
Créances douteuses brutes	17 467	18 922	19 954	8,3%	5,5%
<b>Total encours brut</b>	<b>853 160</b>	<b>917 173</b>	<b>958 621</b>	<b>7,5%</b>	<b>4,5%</b>

### Interdits bancaires

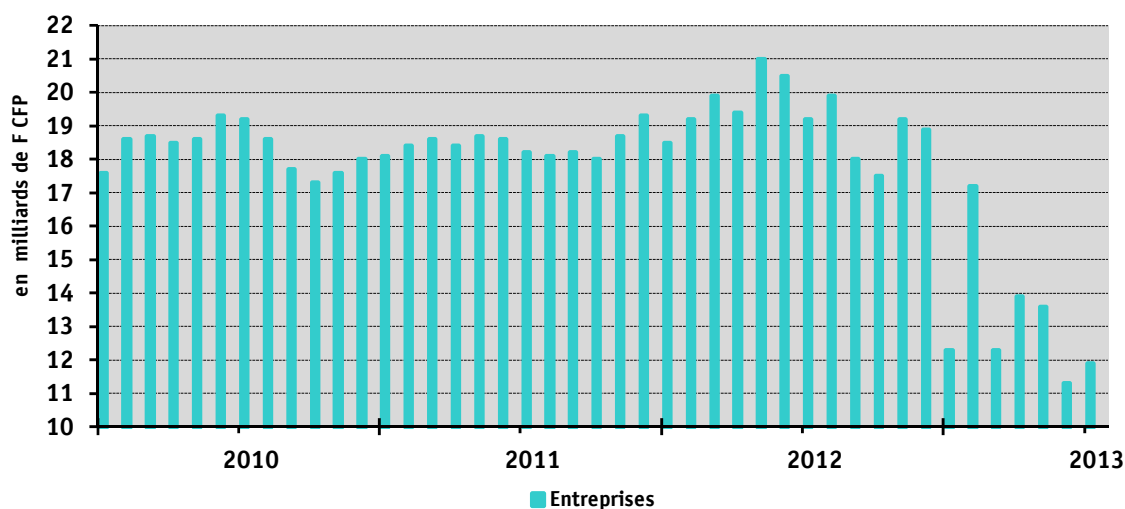
INDICATEURS IEOM		Données brutes		var.mensuelle	gliss. annuel
Interdits bancaires	stock	juil.-13	7 671	-0,4%	11,3%
	dont personnes physiques	juil.-13	6 807	-0,6%	11,1%
	dont personnes morales	juil.-13	864	1,1%	12,4%

### Cotation

INDICATEURS IEOM		Données brutes		var.mensuelle	gliss. annuel
	Cotes valides	juil.-13	15 658	0,3%	4,9%
	Cotes éligibles aux modes d'intervention de l'IEOM	juil.-13	4 888	1,9%	1,5%

### Refinancement des entreprises

INDICATEURS IEOM		Données brutes		var.mensuelle	gliss. annuel
Refinancement (en milliards de F CFP)	Entreprises	juil.-13	11,9	4,8%	-38,0%





## 6 – Principaux indicateurs (flux en cumul annuel, stock à la date indiquée)

	date	2012	2013	Var .
Indice des prix à la consommation	juil	103,68	105,13	1,4%
<b>Entreprises</b>				
nb d'entreprises (a)	juin	55 516	56 744	2,2%
dont nb d'entreprises sans salarié (a)	juin	49 363	50 119	1,5%
créations d'entreprises	déc*	5 115	5 134	0,4%
cessations d'entreprises (p)	déc*	2 846	3 121	9,7%
liquidations judiciaires (nb)	mars	29	16	-44,8%
redressements judiciaires (nb)	mars	20	18	-10,0%
personnes morales en interdiction bancaire (nb)	juil	769	864	12,4%
ventes de ciment local (tonnes)	juin	58 986	60 519	2,6%
importations de ciment (tonnes)	juin	43	61	41,7%
total ciment (tonnes)	juin	59 029	60 580	2,6%
importations de biens d'équipement (M FCFP)	juin	16 582	7 175	-56,7%
importations de véhicules utilitaires (M FCFP)	juil	4 867	3 625	-25,5%
immatriculations de véhicules utilitaires neufs (nb)	juil	2 089	2 326	11,3%
<b>Ménages</b>				
emploi salarié (nb)	mars	89 228	90 218	1,1%
dont secteur privé	mars	64 623	65 112	0,8%
dont secteur public	mars	24 605	25 106	2,0%
demandes d'emploi de fin de mois	juin	6 285	6 031	-4,0%
demandes d'emploi de fin de mois (moyenne depuis le début de l'année)	juin	6 688	6 549	-2,1%
chômeurs indemnisés	mai	1 719	2 044	18,9%
montant horaire du Salaire minimum garanti (F CFP)	juil	887,6	899,3	1,3%
personnes physiques en interdiction bancaire (nb)	juil	6 125	6 807	11,1%
décisions retraits cartes bancaires	juil	1 992	1 756	-11,8%
incidents paiements sur chèques	juil	20 941	22 593	7,9%
immatriculations de véhicules de tourisme neufs (nb)	juil	4 454	3 897	-12,5%
importations de véhicules de tourisme (M FCFP)	juil	10 029	8 995	-10,3%
importations de produits alimentaires (M FCFP)	juin	17 267	16 424	-4,9%
importations de biens de consommation courante (M FCFP)	juin	8 357	8 491	1,6%
<b>Echanges</b>				
nombre de touristes	juin	48 522	46 185	-4,8%
nombre de croisiéristes	mars	81 422	84 679	4,0%
taux d'occupation moyen depuis le 1 <sup>er</sup> janvier des hôtels de Nouméa	mai	57,2%	54,6%	-2,6 pts
moyenne des cours du nickel au LME en \$/lb sur l'année	juil	8,20	7,16	-12,7%
cours du nickel au LME en \$/lb	juil	7,33	6,21	-15,2%
exportations de minerai de nickel (en milliers de tonnes)	mai	1 443	1 627	12,7%
exportations de minerai de nickel (M FCFP)	mai	7 037	7 178	2,0%
exportations métallurgique de nickel (en tonnes de Ni contenu)	mai	28 183	27 717	-1,7%
exportations métallurgique de nickel (M FCFP)	mai	42 428	32 250	-24,0%
exportations de crevettes congelées (en tonnes)	mai	353	476	34,8%
exportations de crevettes congelées (M FCFP)	mai	490	726	48,2%
exportations en valeur du nickel (métal+minerai) et des crevettes	mai	49 955	40 154	-19,6%
part de ces produits dans le total des exportations	mai	95,5%	78,7%	-16,8 pts
total des importations (M FCFP)	mai	127 694	118 051	-7,6%
total des exportations (M FCFP)	mai	52 320	51 050	-2,4%
taux de couverture	mai	40,97%	43,24%	2,3 pts
recettes douanières (M FCFP)	mai	19 816	19 148	-3,4%
<b>Indicateurs financiers (M de FCFP)</b>				
Dépôts à vue	juin	231 518	261 579	13,0%
M1	juin	247 330	277 815	12,3%
M2	juin	348 826	385 923	10,6%
Dépôts à termes	juin	180 240	207 250	15,0%
M3	juin	529 107	593 214	12,1%
P1	juin	3 959	3 728	-5,8%
coût du crédit aux entreprises- court terme	janv	5,49%	5,28%	-0,21 pt
coût du crédit aux entreprises- moyen et long terme	janv	4,25%	4,53%	0,28 pt
coût du crédit aux particuliers - prêts immobiliers	janv	4,64 %	4,68 %	0,04 pt
coût du crédit aux particuliers - prêts personnels >181 920 F CFP	janv	6,79 %	7,65 %	0,86 pt
ensemble des concours bancaires - toutes zones confondues (p)	mars	917 173	958 621	4,5%
<b>Ménages</b>	mars	392 568	404 716	3,1%
dont crédits à la consommation	mars	71 520	73 463	2,7%
dont crédits à l'habitat	mars	314 870	325 125	3,3%
<b>Entreprises</b>	mars	430 054	454 194	5,6%
dont crédits d'exploitation	mars	81 016	84 093	3,8%
dont crédits d'investissement	mars	227 076	239 880	5,6%
dont crédits à la construction	mars	109 043	114 391	4,9%
<b>Collectivités locales</b>	mars	60 356	64 453	6,8%
dont d'investissement	mars	56 729	62 268	9,8%
<b>Autres agents de CCB non ventilés</b>	mars	15 273	15 304	0,2%
<b>créances douteuses brutes</b>	mars	18 922	19 954	5,5%
taux de créances douteuses brutes	mars	2,1%	2,1%	0,0 pt
ensemble des actifs financiers	mars	646 682	702 052	8,6%
<b>Ménages</b>	mars	346 223	360 551	4,1%
<b>Sociétés</b>	mars	208 972	232 726	11,4%
<b>Autres agents</b>	mars	91 486	108 775	18,9%
<b>dont assurances-vie</b>	mars	101 270	103 541	2,2%

(p) : provisoire (a) : actualisé

\*2011/2012

## TAUX DIRECTEURS DE LA BANQUE CENTRALE EUROPÉENNE

	taux	date d'effet
taux de la facilité de dépôt	0,00%	08/05/2013
taux d'intérêt appliqué aux opérations principales de refinancement	0,50%	08/05/2013
taux de la facilité de prêt marginal	1,00%	02/08/2013

## TAUX D'INTERVENTION DE L'INSTITUT D'ÉMISSION D'OUTRE-MER

	date d'effet	taux	taux de sortie maximum applicables aux crédits pour accès au réescompte
taux de la facilité de dépôt	08/07/2013	0,15%	
taux de réescompte des crédits aux entreprises	28/05/2013	0,50%	3,25%
taux de réescompte des prêts bancaires au logement	01/04/2013	2,15%	4,45% à 4,90% (Taux SGFGAS à partir du 01/04/2013)
taux de la facilité de prêt marginal	28/05/2013	1,00%	
taux de l'escompte de chèques	28/05/2013	1,00%	

## TAUX D'INTÉRÊT EN FRANCE ET DANS LE MONDE

### taux d'intérêt en fin de mois

	31/07/2013	30/06/2013	Var. M-1
EURONIA	0,1430%	0,2080%	- 0,065 pt
EURIBOR 1 mois	0,1310%	0,1230%	+ 0,008 pt
EURIBOR 3 mois	0,2280%	0,2180%	+ 0,010 pt
EURIBOR 6 mois	0,3410%	0,3350%	+ 0,006 pt
EURIBOR 12 mois	0,5360%	0,5270%	+ 0,009 pt

### taux d'intérêt en moyenne mensuelle

	31/07/2013	30/06/2013	Var. M-1
TEMPE	0,0931%	0,0947%	- 0,002 pt
EURIBOR 1 mois	0,1250%	0,1200%	+ 0,005 pt
EURIBOR 3 mois	0,2210%	0,2100%	+ 0,011 pt
EURIBOR 6 mois	0,3350%	0,3200%	+ 0,015 pt
EURIBOR 12 mois	0,5250%	0,5060%	+ 0,019 pt
TMO	2,5100%	2,4600%	+ 0,050 pt
TME	2,3100%	2,2600%	+ 0,050 pt
TRBOSP	2,5300%	2,6100%	- 0,080 pt

### taux de base bancaire

banques métropolitaines	taux	date d'effet
	6,60%	15/10/2001

### taux d'intérêt légal

année	taux	JORF
année 2013	0,04%	01/03/2013
année 2012	0,71%	08/02/2012

### Définitions

EURONIA: Euro OverNight Index Average  
TEMPE: moyenne mensuelle de l'EURONIA  
EURIBOR: EUR. InterBank Offered Rate  
TMO: taux moyen des obligations publiques (source: CDC)  
TME: taux moyen des emprunts d'Etat à long terme (source: CDC)  
TRBOSP: taux de rendement brut des obligations du secteur privé (dernier vendredi du mois)

### taux des euro-monnaies

devise	USD			JPY			GBP		
	31/07/2013	30/06/2013	30/05/2013	31/07/2013	30/06/2013	30/05/2013	31/07/2013	30/06/2013	31/05/2013
taux JJ	0,180%	0,175%	0,110%	0,081%	0,093%	0,101%	0,505%	0,495%	0,470%
3 mois	0,310%	0,320%	0,360%	0,157%	0,156%	0,154%	0,550%	0,560%	0,590%
10 ans emprunts phares	2,690%	2,540%	2,180%	0,800%	0,850%	0,870%	2,380%	2,450%	2,010%

## TAUX DE L'USURE (seuils applicables à partir du 1er juillet 2013)

Crédits aux particuliers	Seuils de l'usure	Prêts aux personnes morales n'ayant pas d'activité industrielles, commerciale, artisanale, agricole ou professionnelle non commerciale	Seuils de l'usure
<b>Prêts immobiliers</b>			
Prêts à taux fixe	5,23%	Prêts consentis en vue d'achats ou de ventes à tempérament	7,99%
Prêts à taux variable	4,68%	Prêts d'une durée supérieure à deux ans, à taux variable	3,63%
Prêts-relais	5,44%	Prêts d'une durée supérieure à deux ans, à taux fixe	5,01%
<b>Autres prêts</b>		Découverts en compte (1)	13,36%
Prêts d'un montant inférieur ou égal à 357 995 XPF	20,09%	Autres prêts d'une durée initiale inférieure ou égale à deux ans	4,40%
Prêts d'un montant supérieur à 357 995 XPF et inférieur ou égal à 715 990 XPF	15,77%	<b>Prêts aux personnes physiques agissant pour leurs besoins professionnels et aux personnes morales ayant une activité industrielle, commerciale, artisanale, agricole ou professionnelle non commerciale</b>	<b>Seuils de l'usure</b>
Prêts d'un montant supérieur ou égal à 715 990 XPF	11,05%	Découverts en compte (1)	13,36%

(1) y compris commission du plus fort découvert

## TAUX DE CHANGE

Parité XPF/ EUR : 1000 XPF = 8,38 EUR

Dernier cours fin de mois	1 USD/XPF	89,8921	1 NZD/XPF	71,6793	1 HKD/XPF	11,5917	1 GBP/XPF	136,6133	
100 JPY/XPF	91,7936	1 AUD/XPF	81,0402	1 SGD/XPF	70,6147	100 VUV/XPF	91,3120	1 FJD/XPF	47,1928