

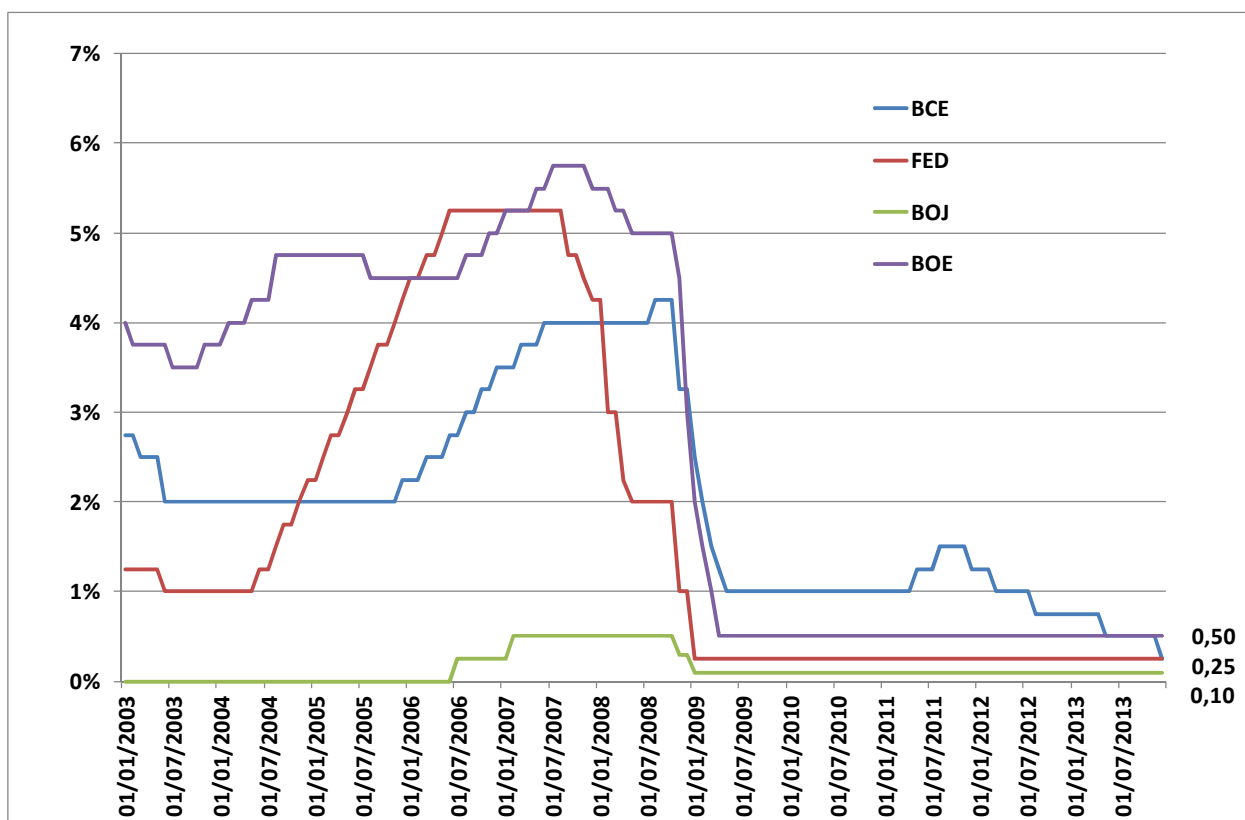
1 - Actualité nationale et internationale

Taux d'intérêt

Stabilité des taux

Le Conseil des gouverneurs de la BCE, lors de sa réunion du 5 décembre, a décidé de laisser inchangés les taux d'intérêt directeurs de la BCE. M. Draghi, Président de la BCE, a déclaré, lors de sa conférence de presse : « Les tensions sous-jacentes sur les prix dans la zone euro devraient rester contenues à moyen terme. Corroborant ce scénario, les évolutions monétaires et celles du crédit demeurent atones. Dans le même temps, les anticipations d'inflation à moyen et à long terme pour la zone euro continuent d'être solidement ancrées à un niveau compatible avec notre objectif de maintenir l'inflation à des niveaux inférieurs à, mais proches de 2 % ». (...) « L'orientation de notre politique monétaire demeurera accommodante aussi longtemps que nécessaire et continuera ainsi de soutenir la reprise progressive de l'économie dans la zone euro. Dans ce contexte, le Conseil des gouverneurs a confirmé ses indications sur la trajectoire future des taux directeurs de la BCE et continue de prévoir que ces taux resteront à leurs niveaux actuels ou à des niveaux plus bas sur une période prolongée. Cette anticipation demeure fondée sur le maintien à moyen terme de perspectives d'inflation globalement modérées, compte tenu de la faiblesse généralisée de l'économie et de l'atonie des évolutions monétaires. »

Taux directeur des principales banques centrales



Chômage

Baisse du nombre de demandeurs d'emploi au mois d'octobre en France métropolitaine

En France métropolitaine, le nombre de demandeurs d'emploi de catégorie A s'établit à 3 275 200, fin octobre 2013. Ce nombre est en baisse de 0,6 %, par rapport à fin septembre 2013 soit 20 500 personnes. Sur un an, le chômage s'est accru de 6,0 %.

Légère baisse du taux de chômage en ZE17

Eurostat a publié le taux de chômage corrigé des variations saisonnières de la zone euro (ZE17). Il s'est établi à 12,1 % en octobre 2013, en légère baisse par rapport à septembre 2013 (12,2 %). Dans l'UE28, le taux de chômage a été de 10,9 %, stable par rapport au chiffre relevé en septembre. Dans les deux zones, les taux ont augmenté de façon significative par rapport à octobre 2012, où ils se situaient respectivement à 11,7 % et 10,7 %. En octobre 2013, 26,654 millions de personnes étaient au chômage dans l'UE28 dont 19,298 millions en zone euro. Par rapport à septembre 2013, le nombre de chômeurs a diminué de 75 000 dans l'UE28 et de 61 000 en zone euro. Parmi les états membres, les taux de chômage les plus faibles ont été enregistrés en Autriche (4,8 %), en Allemagne (5,2 %) et au Luxembourg (5,9 %) ; à l'inverse, les plus élevés se retrouvent en Grèce (27,3 %) et en Espagne (26,7 %).

Inflation

Diminution des prix à la consommation en octobre en France Métropolitaine

L'indice des prix à la consommation (IPC) se replie de 0,1 % en octobre 2013, après une baisse de 0,2 % en septembre 2013. Sur un an, le taux de croissance de l'IPC s'établit à 0,6 % en octobre, son niveau le plus bas depuis novembre 2009. Hors tabac, l'IPC diminue également de 0,1 % en octobre 2013 et croît de 0,5 % sur un an. La baisse de l'IPC en octobre 2013 résulte pour l'essentiel du repli des prix de l'énergie, en particulier des produits pétroliers, et dans une moindre mesure de celui, plus modéré, des prix des produits alimentaires. À l'inverse, les prix des services sont en très légère hausse en octobre 2013, tandis que ceux des produits manufacturés sont globalement stables.

Baisse continue du taux d'inflation en zone euro

Le taux d'inflation annuel de la zone euro est estimé à 0,9 % en novembre 2013, en hausse par rapport au mois d'octobre 2013, où il était de 0,7 %, selon une estimation rapide publiée par Eurostat. S'agissant des principales composantes de l'inflation de la zone euro, l'alimentation, les boissons alcoolisées et le tabac devraient connaître le taux annuel le plus élevé en novembre (1,6 % contre 1,9 % en octobre), suivis des services (1,5 % contre 1,2 % en octobre), des biens industriels hors énergie (0,3 % stable par rapport à octobre) et de l'énergie (-1,1 % contre -1,7 % en octobre).

Actualité législative

Loi n° 2013-1029 du 15 novembre 2013 portant diverses dispositions relatives aux outre-mer a été publiée au JORF

http://www.legifrance.gouv.fr/affichTexte.do?sessionId=F2020EE0EA839DDCEEBDB9F3E6053014.tpdjo16v_1?cidTexte=JORFTEXT000028199705&dateTexte=&oldAction=rechJO&categorieLien=id&idJO=

Divers

Publication Banque de France – Focus numéro 10 du 5 décembre - [Les dangers liés au développement des monnaies virtuelles : l'exemple du bitcoin.](#)

Nomination de Marie-Anne Barbat-Layani au poste de directrice générale de la Fédération Bancaire Française (FBF) à compter du 2 janvier 2014, en remplacement d'Ariane Obolensky.

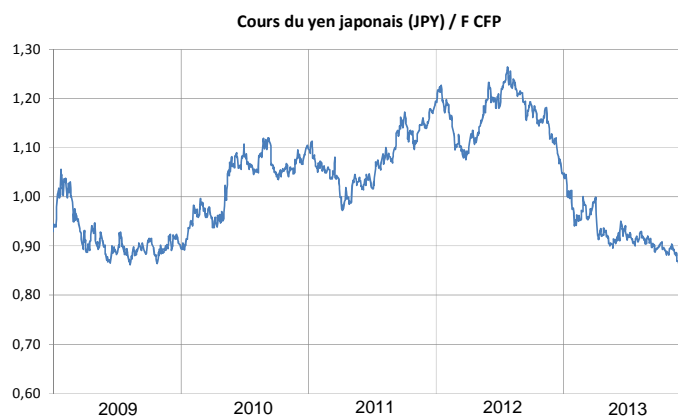
2 – Actualité régionale

Japon : cible de 2 % d'inflation en 2015

Afin de revenir à une inflation de 2 % d'ici 2015, le gouvernement va mettre en place dès cette semaine, son programme de relance de 40 milliards d'euros.

La Banque du Japon prévoit d'accroître la taille de son programme de rachats d'actifs (70 milliards de dollars US par mois selon Reuters).

Les rémunérations fixes ont reculé de 0,4 % en octobre sur un an, pour le dix-septième mois consécutif et le gouverneur de la BoJ a appelé lundi les entreprises à les augmenter. Hier, l'indice Nikkei a atteint 15 749 points, soit son plus haut niveau des six dernières années, en raison de la chute du yen.



Chine : le yuan, 2^{ème} monnaie dans le commerce mondial.

Selon Swift, en octobre 2013, la devise chinoise est devenue la deuxième monnaie des financements commerciaux (8,66 %), loin derrière le dollar (81,08 %), mais devant l'euro (6,64 %).

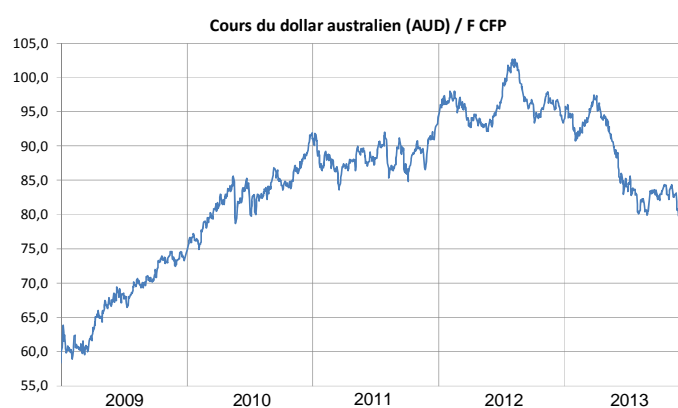
En janvier 2012, le yuan ne représentait que 1,89 % de ces transactions, tandis que l'euro était à 7,87 %.



Australie : maintien de la croissance trimestrielle

Au troisième trimestre, le PIB australien croît à un rythme proche du trimestre précédent (+0,6 % contre +0,7 %). Sur un an la croissance perd 0,3 point, pour atteindre 2,3 %. Le secteur minier et la construction sont les principaux contributeurs à la croissance sur la période.

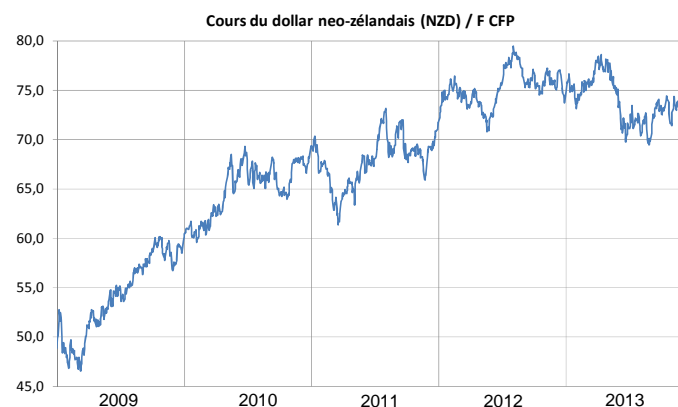
Lors de sa réunion du 3 décembre, la banque centrale australienne (RBA) a laissé inchangé son taux directeur à 2,5 %, indiquant que l'effet de l'assouplissement monétaire précédent ne s'était pas encore fait sentir.



Nouvelle-Zélande : amélioration des termes de l'échange

Les exportations ont augmenté de 8,9 % en valeur au troisième trimestre, soutenues par l'augmentation du prix des produits laitiers.

Parallèlement, les importations ont progressé de 1,2 %, en raison de la hausse des produits pétroliers. La banque centrale de Nouvelle-Zélande a décidé, le 31 octobre, de maintenir son taux directeur inchangé, à 2,5 %.



3 – Brèves économiques locales

Taxe générale sur les activités (TGA)

L'avant projet de loi de pays sur la TGA a été voté par le gouvernement de Nouvelle-Calédonie, le 11 novembre. Cette taxe programmée pour la mi-2014, s'inscrit dans le cadre de la réforme de la fiscalité, son taux devrait être fixé à 6 %.

68,1 milliards de F CFP pour le budget 2014 de la Nouvelle-Calédonie

Le 12 novembre, le gouvernement de la Nouvelle-Calédonie, a voté le budget primitif du territoire. Il s'élève à 68,1 milliards de F CFP et prend en compte trois grandes priorités : le respect des stratégies financières validées par le Congrès, une politique d'investissement volontariste (avec la rénovation des lycées, les infrastructures du transport aérien et la construction du Médipôle) et la poursuite des politiques publiques engagées (la lutte contre la vie chère, le plan pour l'économie numérique, le schéma de l'énergie et du climat et le transfert de la sécurité civile).

L'ambassadeur de l'Union Européenne dans le Pacifique en visite à Nouméa

Mr Andrew Jacobs, ambassadeur et chef de délégation de l'Union Européenne dans le Pacifique, a effectué en novembre, une visite officielle sur le territoire, afin de présenter la future Décision d'Association d'Outre-mer (DAO) 2014-2020. Cette visite a également été l'occasion de lancer la mise en œuvre du programme INTEGRE, un programme de coopération régionale de 12 millions d'euros pour une meilleure gestion de l'environnement dans les quatre PTOM du Pacifique.

Réduction des émissions de soufre à Doniambo

Depuis le 1^{er} novembre, la centrale thermique de la Société le Nickel (SLN) fonctionne avec du fioul contenant moins de soufre. Ce changement très attendu par les associations environnementales intervient à la suite d'un arrêté provincial.

Une expertise pour examiner le lagon calédonien

Suite à l'incident détecté le 11 novembre sur le grand tuyau de l'usine de Vale Nouvelle-Calédonie, une expertise indépendante commandée par la Province Sud est en cours. Elle est composée d'experts de l'Institut national de l'environnement industriel et des risques (INERIS) et de l'IFREMER. L'évaluation de la mission consistera d'abord à travailler sur le plan de réparation proposé par Vale NC et ensuite à contrôler les travaux qui seront réalisés.

Mise en marche du deuxième four de KNS

Le préchauffage du deuxième four de l'usine du Nord a débuté le 14 novembre, près d'un an après l'allumage du four de la première ligne de production. La première coulée de métal issue de ce four devrait intervenir au premier trimestre 2014, afin de permettre à KNS de tenir ses objectifs de production, soit 60 000 tonnes à l'horizon 2015.

Inauguration de l'immeuble Fulton

Situé au centre des affaires de la zone industrielle de Ducos, l'immeuble Fulton a été inauguré le 5 novembre. Il comprend huit étages, soit 9 000 m² de bureaux destinés à la vente et à la location. Cette réalisation, en conformité avec le plan d'urbanisme de la ville de Nouméa, intègre un cahier des charges spécifique sur les normes environnementales et l'optimisation des espaces de travail.

Ouverture en mars 2014 de l'hôtel Sheraton Nouvelle-Calédonie Deva Resort & Spa

Le 20 novembre, le partenariat Starwood Hotels and Resorts de la Région Pacifique, la Société des Hôtels de Nouméa (SHN) et la Société des Hôtels de Deva (SHD) a reçu les personnalités institutionnelles économiques et coutumières du territoire partenaires du projet.

Ce complexe hôtelier de cinq étoiles ouvrira ses portes à partir du 31 mars 2014, avec soixante bungalows. En juin, la totalité des 180 chambres seront disponibles et en juillet l'ouverture du terrain de golf permettra le lancement de l'offre hôtelière sur le marché international.

Publications

L'IEOM a publié les études suivantes :

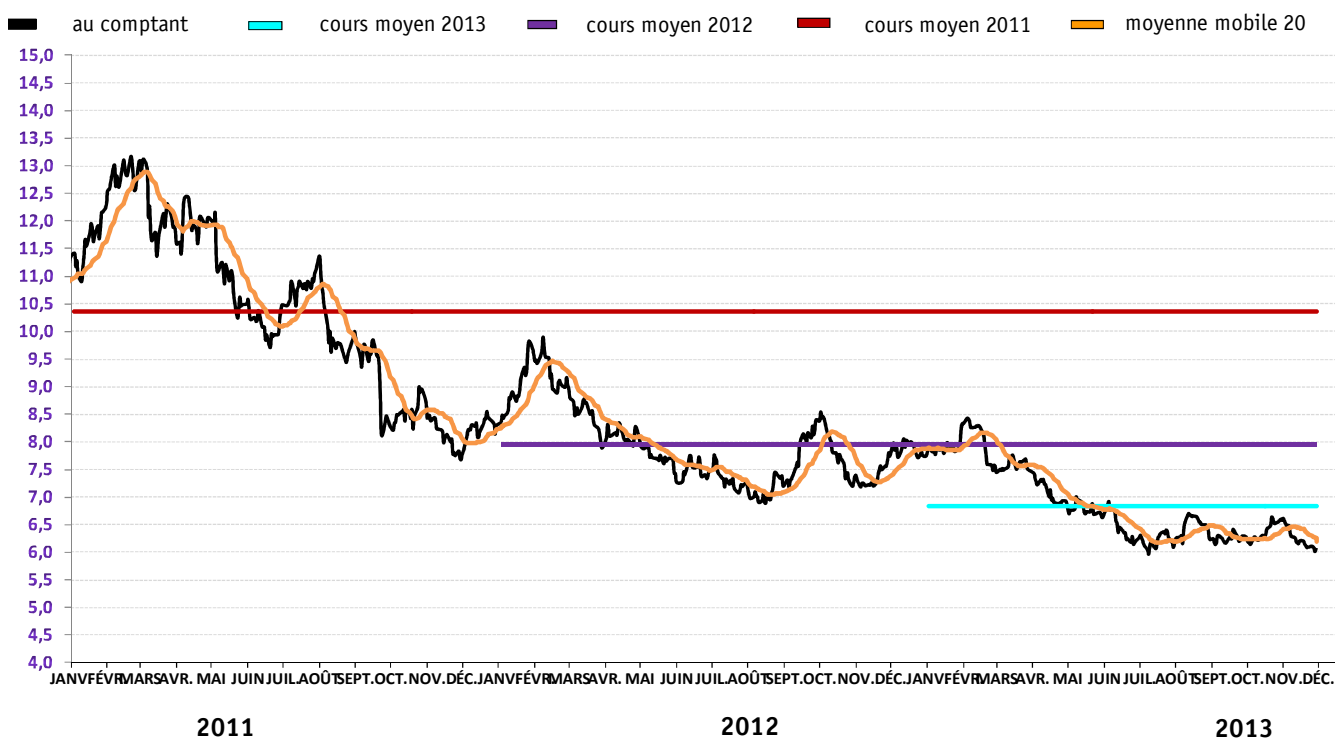
- Le rapport annuel de la balance des paiements 2012 de la Nouvelle-Calédonie
- la note expresse NE n°110 – Balance des Paiements 2012 de la Nouvelle-Calédonie et de la Polynésie française
- La note expresse NE n°113 – Tendances conjoncturelles – 3^e trimestre 2013
- Infos financières – Evolutions bancaires et monétaires au 30 septembre 2013
- Infos financières – Suivi des crédits aux entreprises au 30 septembre 2013
- Le tableau de bord économique de la Nouvelle-Calédonie (CEROM) – novembre 2013

4 – Sélection d'indicateurs mensuels

INDICATEURS DE REFERENCE			Données brutes	var.mensuelle	gliss. annuel
Indice des prix à la consommation		oct.-13	104,5	0,0%	0,7%
Nombre de demandeurs d'emploi		oct.-13	6 349	3,7%	5,0%
COMMERCE EXTERIEUR (en millions de F CFP)					
Exportations	mensuelles	oct.-13	8 050	4,2%	-27,4%
	cumulées	oct.-13	90 892	-	-10,6%
Importations	mensuelles	oct.-13	22 912	1,0%	-4,8%
	cumulées	oct.-13	237 821	-	-5,5%
SECTEURS D'ACTIVITE			Données brutes	var.mensuelle	gliss. annuel
NICKEL					
• Cours du nickel au LME en USD/livre		nov.-13	6,22	-2,4%	-15,8%
• Cours du nickel au LME en F CFP/livre		nov.-13	550	-1,3%	-19,9%
• Exportations de minerai (en milliers de tonnes)	mensuelles	oct.-13	355	28,9%	-31,9%
	cumulées	oct.-13	3 329	-	-7,2%
• Exportations de produits métallurgiques (Ferronickel, matte, NHC, NiO) (en tonnes de nickel contenu)	mensuelles	oct.-13	5 793	18,0%	10,8%
	cumulées	oct.-13	54 554	-	5,7%
TOURISME					
• Touristes débarqués	mensuels	août-13	8 625	-20,2%	-0,1%
	cumulés	août-13	65 613	-	-4,4%
• Nuitées	mensuels	août-13	50 973	-2,0%	-3,2%
	cumulés	août-13	391 425	-	-5,5%
• Taux d'occupation mensuel des hôtels de Nouméa		août-13	56%	- 3,3 pts	+ 0,7 pt
• Croisiéristes (p)		août-13	238 107	-	42,9%
BTP					
• Ventes totales de ciment (en tonnes)	mensuelles	sept.-13	10 253	1,6%	-1,0%
	cumulées	sept.-13	91 737	-	0,2%
• Index BT 21 (p)		oct.-13	101,45	-0,1%	1,3%
• IRL (p)		oct.-13	119,72	0,1%	2,4%
CREVETTES					
• Exportations de crevettes (en tonnes)	mensuelles	oct.-13	ns	ns	ns
	cumulées	oct.-13	852	-	4,3%
• Exportations de crevettes (en millions de F CFP)	mensuelles	oct.-13	ns	ns	ns
	cumulées	oct.-13	1 277	-	11,5%
COMMERCE AUTOMOBILE					
Immatriculations de voitures particulières neuves	mensuelles	sept.-13	469	-2,1%	-0,8%
	cumulées	sept.-13	4 845	-	-14,6%

Sources : ISEE, IDCNC, DIMENC, DITTT

ÉVOLUTION DES COURS DU NICKEL AU LME (\$/LB)



5 – Activités de l'Institut et suivi de place

Masse monétaire

en millions de F CFP	oct.-11	oct.-12	oct.-13	var 12/11	var 13/12
Circulation fiduciaire	15 344	16 283	16 350	6,1%	0,4%
Dépôts à vue	239 140	250 491	270 519	4,7%	8,0%
Total M1	254 484	266 774	286 869	4,8%	7,5%
M2-M1	99 447	104 436	108 871	5,0%	4,2%
Total M3	527 928	576 425	598 119	9,2%	3,8%

Concours de caractère bancaire

en millions de F CFP	sept.-11	sept.-12	sept.-13	var 12/11	var 13/12
Entreprises	411 992	455 321	455 772	10,5%	0,1%
Ménages	379 327	400 097	407 821	5,5%	1,9%
Collectivités locales	48 002	53 919	67 920	12,3%	26,0%
Autres agents de CCB non ventilés	13 066	14 525	17 054	11,2%	17,4%
Total encours sain	852 388	923 862	948 567	8,4%	2,7%
Créances douteuses brutes	19 237	19 340	21 174	0,5%	9,5%
Total encours brut	871 625	943 202	969 740	8,2%	2,8%

Interdits bancaires

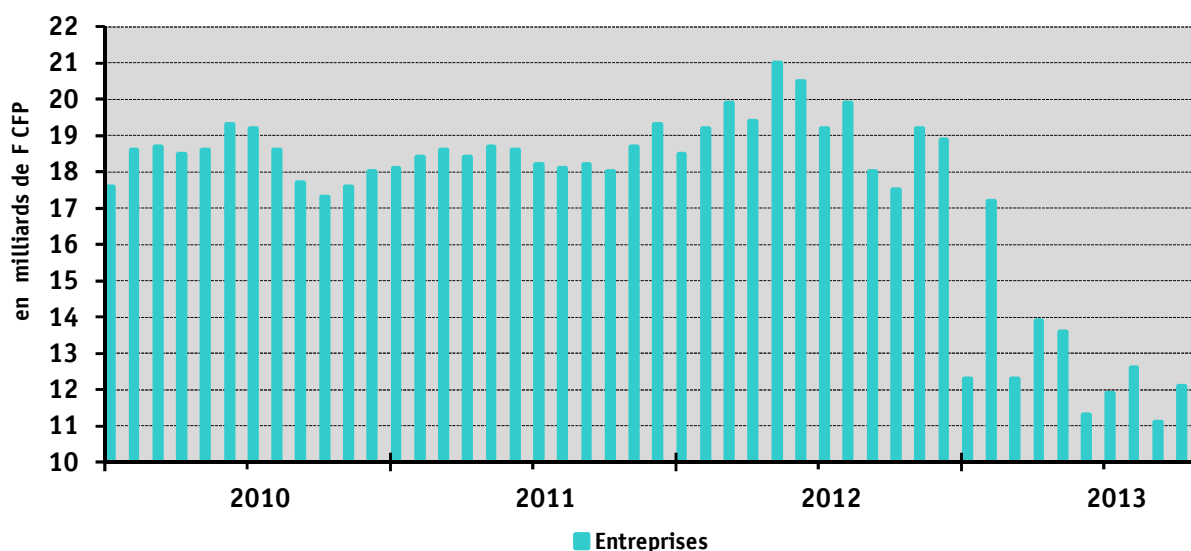
INDICATEURS IEOM			Données brutes	var.mensuelle	gliss. annuel
Interdits bancaires	stock	oct.-13	7 716	0,2%	9,5%
	dont personnes physiques	oct.-13	6 856	0,2%	9,3%
	dont personnes morales	oct.-13	860	0,0%	11,1%

Cotation

INDICATEURS IEOM			Données brutes	var.mensuelle	gliss. annuel
	Cotes valides	nov.-13	16 008	2,9%	4,7%
	Cotes éligibles aux modes d'intervention de l'IEOM	nov.-13	5 041	4,3%	-1,4%

Refinancement des entreprises

INDICATEURS IEOM			Données brutes	var.mensuelle	gliss. annuel
Refinancement (en milliards de F CFP)	Entreprises	oct.-13	12,1	9,3%	-31,1%



6 – Principaux indicateurs (flux en cumul annuel, stock à la date indiquée)

	date	2012	2013	Var .
Indice des prix à la consommation	oct	103,70	104,45	0,7%
Entreprises				
nb d'entreprises (a)	oct	54 650	57 144	4,6%
dont nb d'entreprises sans salarié (a)	oct	48 067	50 526	5,1%
créations d'entreprises	sept	3 917	3 980	1,6%
cessations d'entreprises (p)	sept	2 508	2 286	-8,9%
liquidations judiciaires (nb)	sept	117	85	-27,4%
redressements judiciaires (nb)	sept	94	52	-44,7%
personnes morales en interdiction bancaire (nb)	oct	774	860	11,1%
ventes de ciment local (tonnes)	sept	91 540	91 044	-0,5%
importations de ciment (tonnes)	sept	50	693	ns
total ciment (tonnes)	sept	91 590	91 737	0,2%
importations de biens d'équipement (M FCFP)	sept	25 091	23 276	-7,2%
importations de véhicules utilitaires (M FCFP)	oct	6 283	4 549	-27,6%
immatriculations de véhicules utilitaires neufs (nb)	sept	2 797	2 879	2,9%
Ménages				
emploi salarié (nb)	juin	89 479	90 076	0,7%
dont secteur privé	juin	64 723	64 926	0,3%
dont secteur public	juin	24 756	25 150	1,6%
demandes d'emploi de fin de mois	oct	6 049	6 349	5,0%
demandes d'emploi de fin de mois (moyenne depuis le début de l'année)	oct	6 405	6 446	0,6%
chômeurs indemnisés	sept	1 818	2 044	12,4%
montant horaire du Salaire minimum garanti (F CFP)	nov	887,6	899,3	1,3%
personnes physiques en interdiction bancaire (nb)	oct	6 273	6 856	9,3%
décisions retraits cartes bancaires	oct	2 797	2 595	-7,2%
incidents paiements sur chèques	oct	29 709	31 015	4,4%
immatriculations de véhicules de tourisme neufs (nb)	sept	5 674	4 845	-14,6%
importations de véhicules de tourisme (M FCFP)	oct	14 386	12 630	-12,2%
importations de produits alimentaires (M FCFP)	sept	25 949	24 856	-4,2%
importations de biens de consommation courante (M FCFP)	sept	12 685	12 523	-1,3%
Echanges				
nombre de touristes	août	68 636	65 613	-4,4%
nombre de croisiéristes	août	166 663	238 107	42,9%
taux d'occupation moyen depuis le 1 ^{er} janvier des hôtels de Nouméa	août	56,6%	55,0%	-1,6 pt
moyenne des cours du nickel au LME en \$/lb sur l'année	nov	7,96	6,86	-13,8%
cours du nickel au LME en \$/lb	nov	7,39	6,22	-15,8%
exportations de minerai de nickel (en milliers de tonnes)	oct	3 585	3 329	-7,2%
exportations de minerai de nickel (M FCFP)	oct	17 116	13 837	-19,2%
exportations métallurgique de nickel (en tonnes de Ni contenu)	oct	51 629	54 554	5,7%
exportations métallurgique de nickel (M FCFP)	oct	77 168	64 803	-16,0%
exportations de crevettes congelées (en tonnes)	oct	817	852	4,3%
exportations de crevettes congelées (M FCFP)	oct	1 145	1 277	11,5%
exportations en valeur du nickel (métal+minerai) et des crevettes	oct	95 429	79 917	-16,3%
part de ces produits dans le total des exportations	oct	93,9%	87,9%	-6,0 pts
total des importations (M FCFP)	oct	251 647	237 821	-5,5%
total des exportations (M FCFP)	oct	101 643	90 892	-10,6%
taux de couverture	oct	40,39%	38,22%	-2,2 pt
recettes douanières (M FCFP)	sept	36 964	35 383	-4,3%
Indicateurs financiers (M de FCFP)				
Dépôts à vue	oct	250 491	270 519	8,0%
M1	oct	266 774	286 869	7,5%
M2	oct	371 210	395 740	6,6%
Dépôts à termes	oct	205 174	202 340	-1,4%
M3	oct	576 425	598 119	3,8%
P1	oct	3 847	3 705	-3,7%
coût du crédit aux entreprises- court terme	juil	5,36%	4,96%	-0,40 pt
coût du crédit aux entreprises- moyen et long terme	juil	4,20%	4,37%	0,17 pt
coût du crédit aux particuliers - prêts immobiliers	juil	4,70 %	4,31 %	-0,39 pt
coût du crédit aux particuliers - prêts personnels >181 920 F CFP	juil	6,86 %	7,08 %	0,22 pt
ensemble des concours bancaires - toutes zones confondues (p)	sept	943 202	969 740	2,8%
Ménages	sept	400 097	407 821	1,9%
dont crédits à la consommation	sept	73 407	74 420	1,4%
dont crédits à l'habitat	sept	320 417	327 098	2,1%
Entreprises	sept	455 321	455 772	0,1%
dont crédits d'exploitation	sept	87 163	80 184	-8,0%
dont crédits d'investissement	sept	240 783	241 766	0,4%
dont crédits à la construction	sept	112 425	117 250	4,3%
Collectivités locales	sept	53 919	67 920	26,0%
dont d'investissement	sept	52 336	65 403	25,0%
Autres agents de CCB non ventilés	sept	14 525	17 054	17,4%
créances douteuses brutes	sept	19 340	21 174	9,5%
taux de créances douteuses brutes	sept	2,1%	2,2%	0,1 pt
ensemble des actifs financiers	sept	671 642	712 111	6,0%
Ménages	sept	354 529	366 069	3,3%
Sociétés	sept	224 507	229 326	2,1%
Autres agents	sept	92 607	116 717	26,0%
dont assurances-vie	sept	101 536	104 234	2,7%

(p) : provisoire (a) : actualisé

*2011/2012

7 – Les taux

TAUX DIRECTEURS DE LA BANQUE CENTRALE EUROPÉENNE

	taux	date d'effet
taux de la facilité de dépôt	0,00%	08/05/2013
taux d'intérêt appliqué aux opérations principales de refinancement	0,25%	13/11/2013
taux de la facilité de prêt marginal	0,75%	13/11/2013

TAUX D'INTERVENTION DE L'INSTITUT D'ÉMISSION D'OUTRE-MER

	date d'effet	taux	taux de sortie maximum applicables aux crédits pour accès au réescompte
taux de la facilité de dépôt	01/11/2013	0,05%	
taux de réescompte des crédits aux entreprises	28/05/2013	0,50%	3,25%
taux de réescompte des prêts bancaires au logement	01/04/2013	2,15%	4,45% à 4,90% (Taux SGFGAS à partir du 01/04/2013)
taux de la facilité de prêt marginal	28/05/2013	1,00%	
taux de l'escompte de chèques	28/05/2013	1,00%	

TAUX D'INTÉRÊT EN FRANCE ET DANS LE MONDE

taux d'intérêt en fin de mois

	29/11/2013	31/10/2013	Var. M-1
EONIA	0,2770%	0,2280%	+ 0,049 pt
EURIBOR 1 mois	0,1660%	0,1300%	+ 0,036 pt
EURIBOR 3 mois	0,2340%	0,2300%	+ 0,004 pt
EURIBOR 6 mois	0,3300%	0,3510%	- 0,021 pt
EURIBOR 12 mois	0,5010%	0,5480%	- 0,047 pt

taux de base bancaire

	taux	date d'effet
banques métropolitaines	6,60%	15/10/2001
banques locales		

taux d'intérêt légal

	taux	JORF
année 2013	0,04%	01/03/2013
année 2012	0,71%	08/02/2012

taux d'intérêt en moyenne mensuelle

	29/11/2013	31/10/2013	Var. M-1
TEMPE	0,1057%	0,0924%	+ 0,013 pt
EURIBOR 1 mois	0,1320%	0,1280%	+ 0,004 pt
EURIBOR 3 mois	0,2230%	0,2260%	- 0,003 pt
EURIBOR 6 mois	0,3270%	0,3410%	- 0,014 pt
EURIBOR 12 mois	0,5060%	0,5410%	- 0,035 pt
TMO	2,5400%	2,6400%	- 0,100 pt
TME	2,3400%	2,4400%	- 0,100 pt
TRBOSP	2,5100%	2,5800%	- 0,070 pt

Définitions

EONIA: Euro OverNight Index Average
 TEMPE: moyenne mensuelle de l'EONIA
 EURIBOR: EUR. InterBank Offered Rate
 TMO: taux moyen des obligations publiques (source: CDC)
 TME: taux moyen des emprunts d'Etat à long terme (source: CDC)
 TRBOSP: taux de rendement brut des obligations du secteur privé (dernier vendredi du mois)

taux des euro-monnaies

devise	USD			JPY			GBP		
	29/11/2013	31/10/2013	30/09/2013	29/11/2013	31/10/2013	30/09/2013	29/11/2013	31/10/2013	30/09/2013
taux JJ	0,115%	0,150%	0,100%	0,075%	0,069%	0,076%	0,480%	0,440%	0,440%
3 mois	0,230%	0,230%	0,290%	0,144%	0,143%	0,153%	0,500%	0,520%	0,540%
10 ans emprunts phares	2,770%	2,580%	2,660%	0,610%	0,600%	0,690%	2,770%	2,550%	2,740%

TAUX DE L'USURE (seuils applicables au 1er octobre 2013)

Crédits aux particuliers	Seuils de l'usure	Prêts aux personnes morales n'ayant pas d'activité industrielles, commerciale, artisanale, agricole ou professionnelle non commerciale	Seuils de l'usure
Prêts immobiliers		Prêts consentis	7,96%
Prêts à taux fixe	5,03%	Prêts d'une durée supérieure à deux ans, à taux variable	3,75%
Prêts à taux variable	4,45%	Prêts d'une durée supérieure à deux ans, à taux fixe	4,77%
Prêts-relais	5,29%	Découverts en compte (1)	13,28%
Autres prêts		Autres prêts d'une durée initiale inférieure ou égale à deux ans	4,41%
Prêts d'un montant inférieur à 357 995 XPF	20,23%	Prêts aux personnes physiques agissant pour leurs besoins professionnels et aux personnes morales ayant une activité industrielle, commerciale, artisanale, agricole ou professionnelle non commerciale	Seuils de l'usure
Prêts d'un montant compris entre 357 995 XPF et 715 990 XPF	15,17%	Découverts en compte (1)	13,28%
Prêts d'un montant supérieur à 715 990 XPF	10,52%		

TAUX DE CHANGE

Parité XPF/ EUR : 1000 XPF = 8,38 EUR

Dernier cours fin de mois	1 USD/XPF	87,6730	1 NZD/XPF	71,4647	1 HKD/XPF	11,3086	1 GBP/XPF	143,3070	
100 JPY/XPF	85,7207	1 AUD/XPF	79,9061	1 SGD/XPF	69,8582	100 VUV/XPF	91,9253	1 FJD/XPF	46,9459