

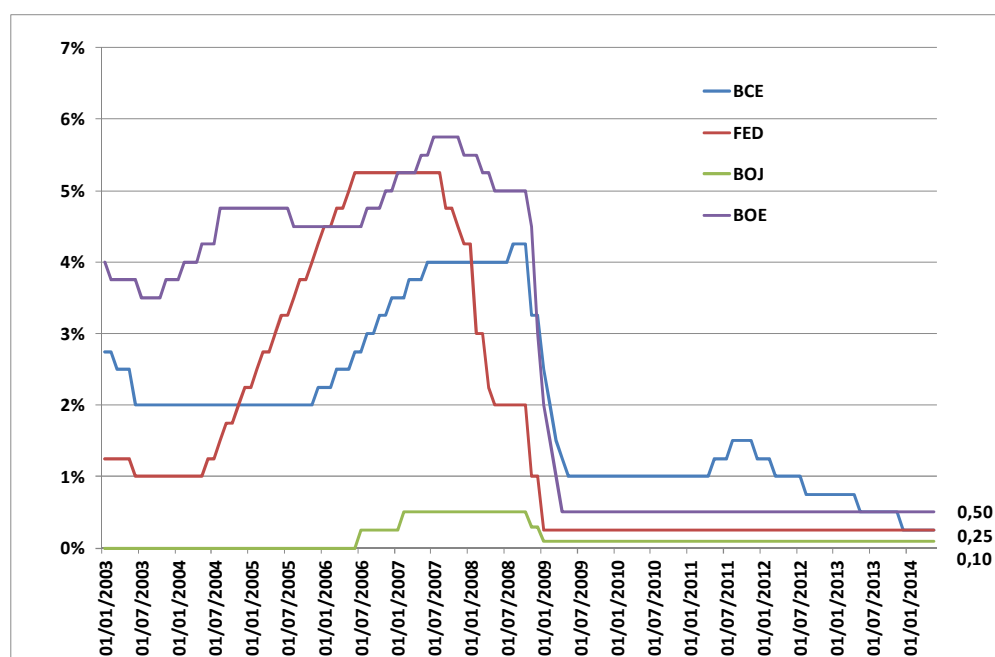
## 1 - Actualité nationale et internationale

### Taux d'intérêt

#### La BCE laisse ses taux inchangés

Le Conseil des gouverneurs de la BCE, lors de sa réunion du 8 mai 2014, a décidé de laisser inchangés les taux d'intérêt directeurs de la BCE. M. Draghi, Président de la BCE, déclarait, lors de sa conférence de presse : « Les informations disponibles confirment que la reprise modérée de l'économie de la zone euro se poursuit conformément à notre évaluation précédente. Dans le même temps, les informations récentes continuent de conforter notre anticipation d'une période prolongée de faible inflation, suivie d'une remontée seulement graduelle des taux de l'inflation mesurée par l'IPCH. Les signaux provenant de l'analyse monétaire confirment le diagnostic de tensions sous-jacentes modérées à moyen terme sur les prix dans la zone euro. Les anticipations d'inflation à moyen et long terme pour la zone euro restent solidement ancrées à un niveau compatible avec notre objectif de maintenir l'inflation à des taux inférieurs à, mais proches de 2 %. Dans la période à venir, nous suivrons très attentivement les évolutions économiques et les marchés monétaires. Nous conserverons l'orientation très accommodante de la politique monétaire et agirons rapidement, si nécessaire, à travers un nouvel assouplissement monétaire. Nous réitérons fermement que nous continuons de prévoir le maintien des taux d'intérêt directeurs de la BCE à leurs niveaux actuels ou à des niveaux plus bas sur une période prolongée. [...] Le Conseil des gouverneurs affirme unanimement son engagement à recourir également à des instruments non conventionnels dans le cadre de son mandat afin de faire face efficacement aux risques d'une période trop longue de faible inflation. De nouvelles informations et analyses concernant les perspectives d'inflation et l'accès du secteur privé aux prêts bancaires seront disponibles début juin. »

Taux directeur des principales banques centrales



## Chômage

### Stabilité du nombre de demandeurs d'emploi de catégorie A

Le nombre de demandeurs d'emploi inscrits à Pôle emploi en catégorie A s'est établi à 3 349 300 en France métropolitaine fin mars 2014. Ce nombre est stable par rapport à la fin février 2014 (+0,0 %). Sur un an, il croît de 4,1 %.

### Stabilité du chômage en ZE18

Dans la zone euro (ZE18), le taux de chômage corrigé des variations saisonnières (CVS) s'est établi à 11,8 % en mars 2014, stable depuis décembre 2013, mais en recul par rapport au taux de 12,0 % enregistré en mars 2013. Dans l'UE28, le taux de chômage s'est établi à 10,5 % en mars 2014, stable par rapport à février 2014, mais en baisse par rapport au taux de 10,9 % observé en mars 2013. Ces chiffres sont publiés par Eurostat, l'office statistique de l'Union européenne. Eurostat estime qu'en mars 2014, 25,7 millions d'hommes et de femmes étaient au chômage dans l'UE28, dont 18,913 millions dans la zone euro. Par rapport à février 2014, le nombre de chômeurs a diminué de 66 000 dans l'UE28 et de 22 000 dans la zone euro. Comparé à mars 2013, le chômage a baissé de 929 000 personnes dans l'UE28 et de 316 000 dans la zone euro. Parmi les États membres, les taux de chômage les plus faibles ont été enregistrés en Autriche (4,9 %), en Allemagne (5,1 %) ainsi qu'au Luxembourg (6,1 %), et les plus élevés en Grèce (26,7 % en janvier 2014) et en Espagne (25,3 %).

## Inflation

### Hausse de l'inflation en zone euro

Le taux d'inflation annuel de la zone euro est estimé à 0,7 % en avril 2014, en hausse par rapport au mois de mars où il était de 0,5 %, selon une estimation rapide publiée par Eurostat. S'agissant des principales composantes de l'inflation de la zone euro, les services devraient connaître le taux annuel le plus élevé en avril (1,6 % contre 1,1 % en mars), suivis de l'alimentation, boissons alcoolisées & tabac (0,7 % contre 1,0 % en mars), des biens industriels hors énergie (0,1 % contre 0,2 % en mars) et de l'énergie (1,2 % contre -2,1 % en mars).

### France : hausse des prix à la consommation en mars

En mars 2014, l'indice des prix à la consommation (IPC) est en hausse de 0,4 % (après + 0,6 % en février 2014). Il augmente de 0,6 % sur un an (après +0,9 % en février 2014). Hors tabac, il croît de 0,5 % en mars 2014 et également de 0,5 % sur un an. Corrigé des variations saisonnières, l'IPC se replie de 0,1 % en mars 2014.

## Banque de France

### Publication du Rapport annuel de la Banque de France et de la lettre introductive de Christian Noyer

Le gouverneur de la Banque de France, Christian Noyer, a présenté le Rapport annuel de la Banque de France et la Lettre introductive au Rapport adressée au Président de la République et aux présidents des assemblées parlementaires lundi 28 avril au cours d'une conférence de presse.

Lettre introductive au Rapport adressée au Président de la République et aux présidents des assemblées parlementaires :

[https://www.banque-france.fr/fileadmin/user\\_upload/banque\\_de\\_france/publications/RA2013-lettre-introductive.pdf](https://www.banque-france.fr/fileadmin/user_upload/banque_de_france/publications/RA2013-lettre-introductive.pdf)

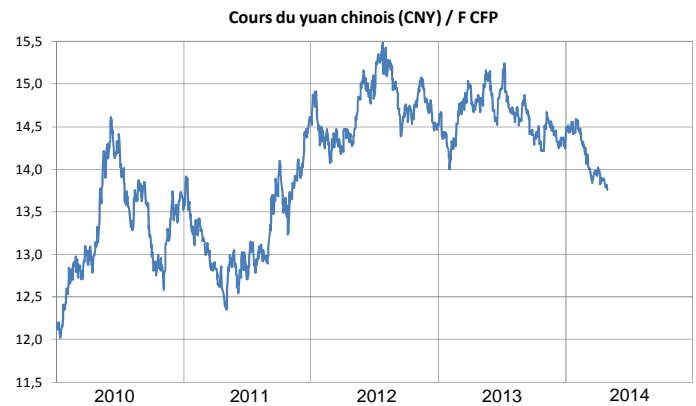
Rapport annuel de la Banque de France :

[https://www.banque-france.fr/fileadmin/user\\_upload/banque\\_de\\_france/publications/RA2013-BDF.pdf](https://www.banque-france.fr/fileadmin/user_upload/banque_de_france/publications/RA2013-BDF.pdf)

## 2 – Actualité régionale

### Chine : crainte d'un retournement du marché immobilier

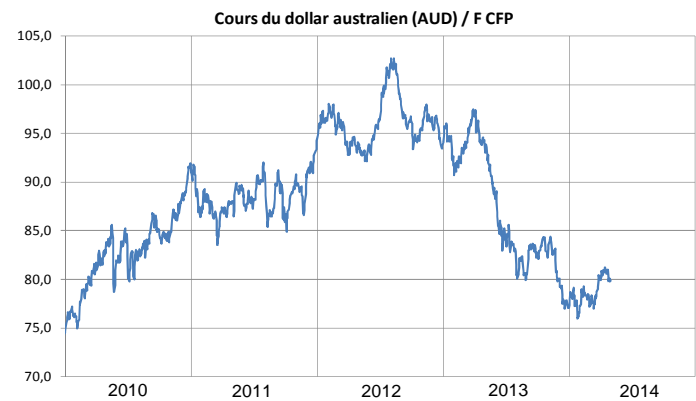
Plusieurs indicateurs font état de l'inquiétude concernant le ralentissement du marché immobilier. L'offre de logements (mises en chantier) s'est contractée de plus de 20 % sur les trois premiers mois de l'année, les achats de terrain ont chuté de 17 % en mars. Le gouvernement a inscrit dans son budget 2014 une baisse des recettes issues des ventes de logement de 11,8 %. Dans son dernier rapport trimestriel, la banque centrale (PBOC) a fait part du renforcement des contrôles sur les risques de défaut des prêts accordés aux sociétés immobilières et aux collectivités locales. Sans prendre pour autant de mesures de soutien d'urgence, l'autorité bancaire redoute une contagion au système bancaire et financier.



### Australie : hausse des prix et stabilisation du chômage

En Australie, l'indice des prix à la consommation progresse de 2,9 % sur un an à fin mars 2014 (après +2,7 % à fin décembre 2013). La hausse des prix a été portée au premier trimestre par l'augmentation du tabac, du fuel et des frais d'éducation. Parallèlement le taux de chômage se stabilise à 5,8 % de la population active au mois d'avril.

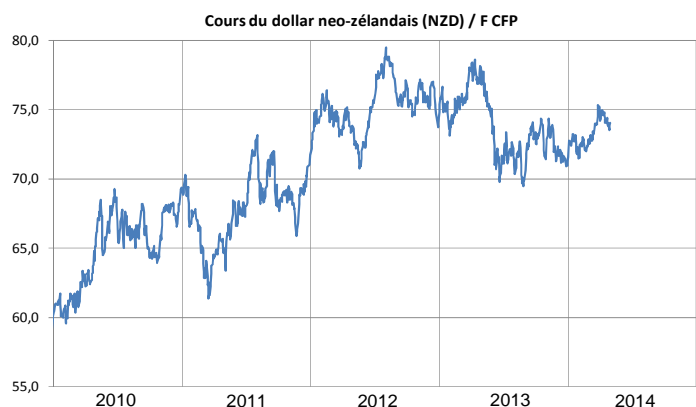
Lors de sa réunion du 1<sup>er</sup> avril 2014, la banque centrale australienne (RBA) a laissé inchangé son taux directeur à 2,5 %.



### Nouvelle-Zélande : un excédent commercial record

En mars 2014, la Nouvelle-Zélande a enregistré un excédent commercial record de 920 millions de dollars NZ. Les exportations mensuelles néo-zélandaises ont dépassé pour la première fois 5 milliards de dollars NZ.

Le 24 avril 2014, la banque centrale de la Nouvelle-Zélande a augmenté son principal taux directeur de 0,25 point à 3,0 % en raison de pressions inflationnistes qui pourraient se maintenir pour les deux prochaines années. Cette hausse intervient après celle du 13 mars 2014.



## 3 – Brèves économiques locales

---

### Nouvelle gamme de billets : la nouvelle gamme représente 80 % de la circulation fiduciaire du Territoire

Au 30 avril, la nouvelle gamme de billets représentait 80 % de la circulation fiduciaire en nombre et 76 % en valeur. Près de 4,8 millions de billets de la nouvelle gamme ont ainsi été émis. Presque symétriquement, la circulation en volume des coupures de l'ancienne gamme diminue, semaine après semaine. Le nombre de billets de l'ancienne gamme retirés de la circulation atteint, depuis le 20 janvier, 4,3 millions de billets, soit un taux de retour global de 78,7 % en volume.

### Eramet Nickel : des perspectives plus favorables

Au 1<sup>er</sup> trimestre 2014, la production métallurgique de nickel de l'usine de Doniambo augmente de 5 % par rapport au 1<sup>er</sup> trimestre 2013.

Sur la même période, les cours du nickel au LME sont en hausse de 5 % par rapport au 4<sup>ème</sup> trimestre 2013 mais restent néanmoins en retrait de 15 % sur un an. Plusieurs indicateurs sont mieux orientés. Du côté de la demande, la production mondiale d'acier inoxydable est en augmentation de 8 % au 1<sup>er</sup> trimestre 2014 par rapport au 1<sup>er</sup> trimestre 2013. La mise en oeuvre en Indonésie depuis janvier 2014 de l'interdiction d'exporter du minerai non transformé localement crée les conditions d'un rééquilibrage progressif du marché, après deux années d'excédents importants. Depuis mi-avril, le cours du nickel au LME a dépassé 8 USD/livre. Au final, le chiffre d'affaires d'Eramet Nickel atteint 166 millions d'euros au 1<sup>er</sup> trimestre 2014 contre 181 millions un an auparavant.

### L'arrivée du très haut débit mobile avec la 4G

Le gouvernement de la Nouvelle-Calédonie et l'Office des Postes et des Télécommunications (OPT) ont annoncé le déploiement de l'Internet mobile de quatrième génération. L'OPT prévoit ainsi l'installation des premiers relais 4G pour la fin de l'année 2014, avec une commercialisation des premières offres début 2015. Le déploiement se basera sur les équipements et structures préexistants du réseau 2G/3G de l'OPT. L'objectif du projet est d'équiper la moitié des relais de la technologie 4G d'ici 2017, permettant ainsi de desservir 85 % de la population calédonienne.

### Un plan stratégique de l'Aviation Civile

Le 15 avril, le gouvernement de Nouvelle-Calédonie a adopté le plan stratégique de l'Aviation civile pour la navigation aérienne pour la période 2015-2017. Ce plan prévoit d'unifier l'espace de contrôle aérien du Territoire, de préparer le déménagement progressif des activités de l'aéroport de Magenta vers la Tontouta et enfin de permettre une meilleure cohérence des statuts du personnel de l'Aviation civile.

### Futur pôle hospitalier privé à Nouville

Le Président Harold MARTIN et M. Jean-Jacques MAGNIN ont signé le bail relatif au terrain situé sur la presqu'île de Nouville où doit être édifié sous 4 à 5 ans le futur pôle hospitalier privé regroupant les activités de la polyclinique de l'Anse-Vata, de la clinique Magnin et de la clinique de la Baie des Citrons. Ce projet permettra, une fois installé le Médipôle à Koutio de maintenir une offre médicale de qualité mais aussi une maternité sur la commune de Nouméa.

### Création d'un parc naturel de la mer de Corail

Le 23 avril 2014, le gouvernement de la Nouvelle-Calédonie a adopté un arrêté créant le parc naturel de la mer de Corail. Cette zone de 1,3 million de kilomètres carrés (équivalent à 3 fois les eaux métropolitaines) couvre la totalité de la Zone Economique Exclusive (ZEE) ainsi que les eaux territoriales, les îles et îlots dont la gestion est assurée par le Territoire. Un Comité de gestion sera mis en place dans les prochains mois. Les orientations de gestion du parc visent trois finalités : mettre l'homme au cœur du projet, créer les conditions d'un développement durable et permettre à la Nouvelle-Calédonie de devenir un moteur de la dynamique régionale en faveur d'un développement durable.

### La flore endémique calédonienne a sa liste rouge

A l'initiative de l'Association « Endémia », un atelier constitué de scientifiques spécialistes de la la flore endémique du Territoire s'est tenu en avril à Pouembout dans le Nord, afin d'établir un état des lieux des plantes menacées. La participation à cet atelier de l'Union Internationale pour la Conservation de la Nature (UICN) a permis d'identifier un taux de 5 % d'espèces en voie d'extinction.

### Publications

L'IEOM a publié les études suivantes :

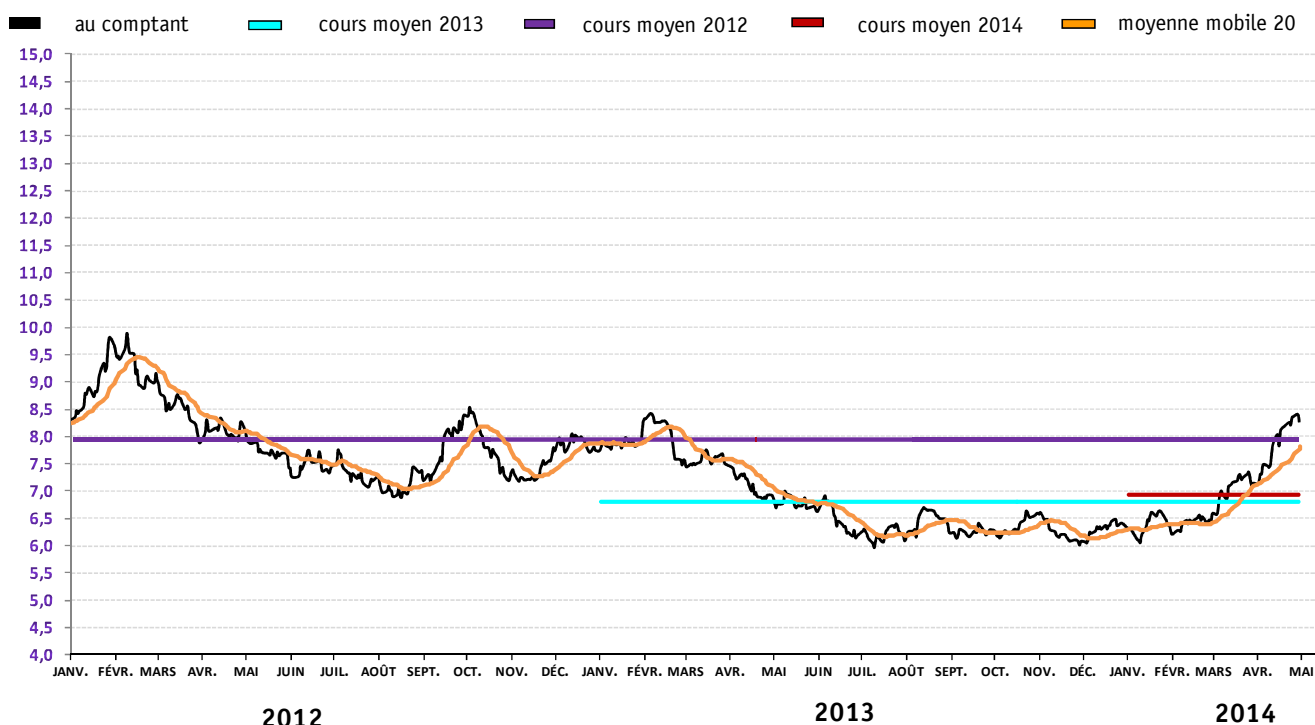
- La note expresse NE n°124 – Premières Tendances- 1<sup>er</sup> trimestre 2014
- La note expresse NE n°121 – New Caledonia's Economy in 2013 – Slowdown continues (traduction en anglais de la note NE 121)
- Observatoire des tarifs bancaires aux particuliers dans les COM du Pacifique – Avril 2014

## 4 – Sélection d'indicateurs mensuels

INDICATEURS DE REFERENCE			Données brutes	var.mensuelle	gliss. annuel
Indice des prix à la consommation		avr.-14	104,6	0,0%	-0,2%
Nombre de demandeurs d'emploi		mars-14	7 865	3,3%	10,4%
<b>COMMERCE EXTERIEUR</b> (en millions de F CFP)					
Exportations	mensuelles	déc.-13	9 041	33,4%	-25,0%
	cumulées	déc.-13	107 533	-	-12,9%
Importations	mensuelles	déc.-13	28 212	13,3%	32,3%
	cumulées	déc.-13	290 908	-	-3,5%
SECTEURS D'ACTIVITE			Données brutes	var.mensuelle	gliss. annuel
<b>NICKEL</b>					
• Cours du nickel au LME en USD/livre		avr.-14	7,88	10,9%	11,1%
• Cours du nickel au LME en F CFP/livre		avr.-14	681	11,1%	4,8%
• Exportations de minerai (en milliers de tonnes)	mensuelles	déc.-13	759	103,9%	28,4%
	cumulées	déc.-13	4 460	-	-2,9%
• Exportations de produits métallurgiques (Feronickel, matte, NHC, NiO) (en tonnes de nickel contenu)	mensuelles	déc.-13	4 991	5,2%	-20,1%
	cumulées	déc.-13	65 126	-	4,2%
<b>TOURISME</b>					
• Touristes débarqués	mensuels	mars-14	8 421	22,5%	-0,7%
	cumulés	mars-14	23 194	-	-4,5%
• Nuitées	mensuels	févr.-14	44 976	-11,4%	-1,5%
	cumulés	févr.-14	95 726	-	0,0%
• Taux d'occupation mensuel des hôtels de Nouméa		févr.-14	57%	+ 3,0 pts	+ 0,6 pt
• Croisiéristes (p)	cumulés	janv.-14	48 422	-	-4,2%
<b>BTP</b>					
• Ventes totales de ciment (en tonnes)	mensuelles	mars-14	9 650	10,8%	-11,0%
	cumulées	mars-14	25 951	-	-11,8%
• Index BT 21 (p)		mars-14	101,49	0,0%	0,2%
• IRL (p)		mars-14	119,94	0,0%	1,2%
<b>CREVETTES</b>					
• Exportations de crevettes (en tonnes)	mensuelles	déc.-13	ns	ns	ns
	cumulées	déc.-13	868	-	6,2%
• Exportations de crevettes (en millions de F CFP)	mensuelles	déc.-13	ns	ns	ns
	cumulées	déc.-13	1 302	-	13,7%
<b>COMMERCE AUTOMOBILE</b>					
Immatriculations de voitures particulières neuves	mensuelles	mars-14	556	15,6%	0,0%
	cumulées	mars-14	1 562	-	-5,8%

Sources : ISEE, IDCNC, DIMENC, DITTT

### ÉVOLUTION DES COURS DU NICKEL AU LME (\$/LB)



## 5 – Activités de l'Institut et suivi de place

### Masse monétaire

en millions de F CFP	mars-12	mars-13	mars-14	var 13/12	var 14/13
Circulation fiduciaire	15 236	16 635	15 115	9,2%	-9,1%
Dépôts à vue	238 664	255 666	270 909	7,1%	6,0%
<b>Total M1</b>	<b>253 900</b>	<b>272 301</b>	<b>286 024</b>	<b>7,2%</b>	<b>5,0%</b>
M2-M1	101 220	106 851	114 540	5,6%	7,2%
<b>Total M3</b>	<b>536 018</b>	<b>596 860</b>	<b>591 722</b>	<b>11,4%</b>	<b>-0,9%</b>

### Concours de caractère bancaire

en millions de F CFP	déc.-11	déc.-12	déc.-13	var 12/11	var 13/12
Entreprises	426 094	456 762	452 929	7,2%	-0,8%
Ménages	390 944	403 923	409 701	3,3%	1,4%
Collectivités locales	56 975	60 060	74 063	5,4%	23,3%
Autres agents de CCB non ventilés	15 438	16 069	15 715	4,1%	-2,2%
<b>Total encours sain</b>	<b>889 450</b>	<b>936 813</b>	<b>952 408</b>	<b>5,3%</b>	<b>1,7%</b>
Créances douteuses brutes	18 138	19 022	29 611	4,9%	55,7%
<b>Total encours brut</b>	<b>907 589</b>	<b>955 835</b>	<b>982 019</b>	<b>5,3%</b>	<b>2,7%</b>

### Interdits bancaires

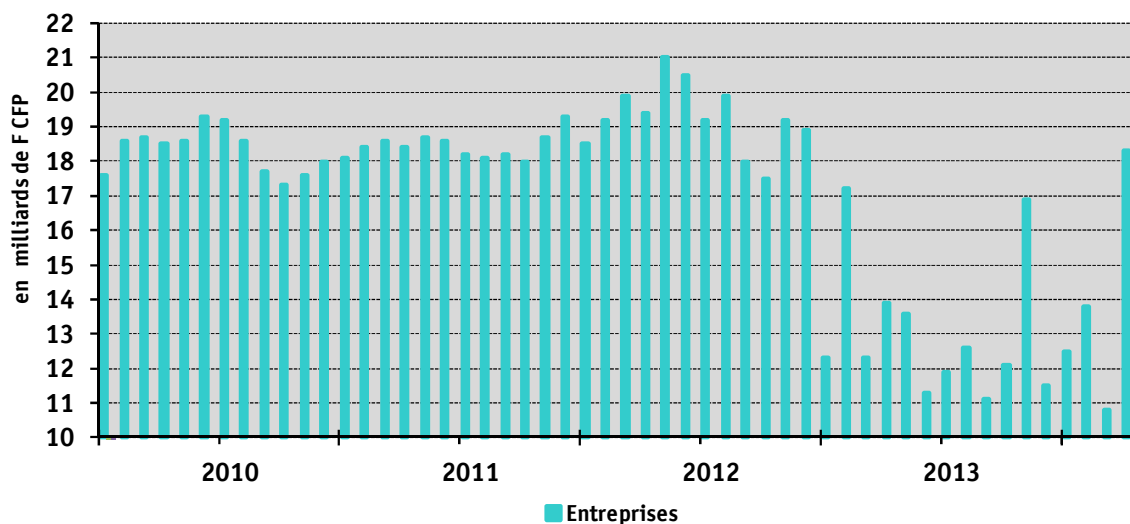
INDICATEURS IEOM		Données brutes	var.mensuelle	gliss. annuel	
Interdits bancaires	stock	avr.-14	7 882	-0,5%	4,7%
	dont personnes physiques	avr.-14	7 002	-0,3%	4,5%
	dont personnes morales	avr.-14	880	-2,1%	6,3%

### Cotation

INDICATEURS IEOM		Données brutes	var.mensuelle	gliss. annuel	
	Cotes valides	avr.-14	16 225	0,5%	4,1%
	Cotes éligibles aux modes d'intervention de l'IEOM	avr.-14	5 054	6,5%	-2,1%

### Refinancement des entreprises

INDICATEURS IEOM		Données brutes	var.mensuelle	gliss. annuel	
Refinancement (en milliards de F CFP)	Entreprises	avr.-14	18,3	70,0%	32,1%





## 6 – Principaux indicateurs (flux en cumul annuel, stock à la date indiquée)

	date	2013	2014	Var .
<b>Indice des prix à la consommation</b>	avr	104,86	104,63	-0,2%
<b>Entreprises</b>				
nb d'entreprises (a)	mars	55 009	57 476	4,5%
dont nb d'entreprises sans salarié (a)	mars	48 403	50 877	5,1%
créations d'entreprises	déc*	5 121	5 069	-1,0%
cessations d'entreprises (p)	sept*	2 508	2 286	-8,9%
liquidations judiciaires (nb)	déc*	144	109	-24,3%
redressements judiciaires (nb)	déc*	123	71	-42,3%
personnes morales en interdiction bancaire (nb)	avr	828	880	6,3%
ventes de ciment local (tonnes)	mars	29 359	25 950	-11,6%
importations de ciment (tonnes)	mars	55	1	n.s
total ciment (tonnes)	mars	29 414	25 951	-11,8%
importations de biens d'équipement (M FCFP)	déc*	33 795	31 872	-5,7%
importations de véhicules utilitaires (M FCFP)	avr	2 241	2 824	26,0%
immatriculations de véhicules utilitaires neufs (nb)	mars	1 286	1 320	2,6%
<b>Ménages</b>				
emploi salarié (nb)	déc*	87 963	89 656	1,9%
dont secteur privé	déc*	63 444	64 401	1,5%
dont secteur public	déc*	24 519	25 255	3,0%
demandes d'emploi de fin de mois	mars	7 126	7 865	10,4%
demandes d'emploi de fin de mois (moyenne depuis le début de l'année)	mars	6 900	7 516	8,9%
chômeurs indemnisés	févr	2 065	2 343	13,5%
montant horaire du Salaire minimum garanti (F CFP)	avr	899,3	899,3	0,0%
personnes physiques en interdiction bancaire (nb)	avr	6 852	7 002	2,2%
décisions retraits cartes bancaires	avr	1 005	1 102	9,7%
incidents paiements sur chèques	avr	13 820	10 981	-20,5%
immatriculations de véhicules de tourisme neufs (nb)	mars	1 658	1 562	-5,8%
importations de véhicules de tourisme (M FCFP)	avr	4 995	4 866	-2,6%
importations de produits alimentaires (M FCFP)	déc*	35 609	35 377	-0,7%
importations de biens de consommation courante (M FCFP)	déc*	17 464	17 045	-2,4%
<b>Echanges</b>				
nombre de touristes	mars	24 289	23 194	-4,5%
nombre de croisiéristes	janv	50 570	48 422	-4,2%
taux d'occupation moyen depuis le 1 <sup>er</sup> janvier des hôtels de Nouméa	févr	54,4%	56,5%	2,2 pt
moyenne des cours du nickel au LME en \$/lb sur l'année	avr	7,66	6,95	-9,3%
cours du nickel au LME en \$/lb	avr	7,09	7,88	11,1%
exportations de minerai de nickel (en milliers de tonnes)	déc*	4 595	4 460	-2,9%
exportations de minerai de nickel (M FCFP)	déc*	21 435	17 751	-17,2%
exportations métallurgique de nickel (en tonnes de Ni contenu)	déc*	62 512	65 126	4,2%
exportations métallurgique de nickel (M FCFP)	déc*	90 338	75 505	-16,4%
exportations de crevettes congelées (en tonnes)	déc*	817	868	6,2%
exportations de crevettes congelées (M FCFP)	déc*	1 145	1 302	13,7%
exportations en valeur du nickel (métal+minerai) et des crevettes	déc*	112 918	94 558	-16,3%
part de ces produits dans le total des exportations	déc*	91,4%	87,9%	-3,5 pts
total des importations (M FCFP)	déc*	301 352	290 908	-3,5%
total des exportations (M FCFP)	déc*	123 483	107 533	-12,9%
taux de couverture	déc*	40,98%	36,96%	-4,0 pts
recettes douanières (M FCFP)	déc*	50 554	48 961	-3,2%
<b>Indicateurs financiers (M de FCFP)</b>				
Dépôts à vue	mars	255 666	270 909	6,0%
M1	mars	272 301	286 024	5,0%
M2	mars	379 152	400 564	5,6%
Dépôts à termes	mars	217 667	191 158	-12,2%
M3	mars	596 860	591 722	-0,9%
P1	mars	3 752	3 851	2,6%
coût du crédit aux entreprises- court terme	juil*	5,36%	4,96%	-0,40 pt
coût du crédit aux entreprises- moyen et long terme	juil*	4,20%	4,37%	0,17 pt
coût du crédit aux particuliers - prêts immobiliers	juil*	4,70 %	4,31 %	-0,39 pt
coût du crédit aux particuliers - prêts personnels >181 920 F CFP	juil*	6,86 %	7,08 %	0,22 pt
ensemble des concours bancaires - toutes zones confondues (p)	déc*	955 835	982 019	2,7%
Ménages	déc*	403 923	409 701	1,4%
dont crédits à la consommation	déc*	73 806	74 536	1,0%
dont crédits à l'habitat	déc*	323 730	329 342	1,7%
Entreprises	déc*	456 762	452 929	-0,8%
dont crédits d'exploitation	déc*	84 621	83 638	-1,2%
dont crédits d'investissement	déc*	243 403	235 173	-3,4%
dont crédits à la construction	déc*	113 487	117 498	3,5%
Collectivités locales	déc*	60 060	74 063	23,3%
dont d'investissement	déc*	58 135	71 470	22,9%
Autres agents de CCB non ventilés	déc*	16 069	15 715	-2,2%
créances douteuses brutes	déc*	19 022	29 611	55,7%
taux de créances douteuses brutes	déc*	2,0%	3,0%	1,0 pt
ensemble des actifs financiers	déc*	708 874	715 081	0,9%
Ménages	déc*	358 988	376 117	4,8%
Sociétés	déc*	247 280	227 682	-7,9%
Autres agents	déc*	102 606	111 282	8,5%
dont assurances-vie	déc*	103 122	106 818	3,6%

(p) : provisoire (a) : actualisé

\*2012/2013

**TAUX DIRECTEURS DE LA BANQUE CENTRALE EUROPÉENNE**

	taux	date d'effet
taux de la facilité de dépôt	0,00%	08/05/2013
taux d'intérêt appliqué aux opérations principales de refinancement	0,25%	13/11/2013
taux de la facilité de prêt marginal	0,75%	13/11/2013

**TAUX D'INTERVENTION DE L'INSTITUT D'ÉMISSION D'OUTRE-MER**

	date d'effet	taux	taux de sortie maximum applicables aux crédits pour accès au réescompte
taux de la facilité de dépôt	14/04/2014	0,00%	
taux de réescompte des crédits aux entreprises	14/04/2014	0,25%	3,00%
taux de réescompte des prêts bancaires au logement	01/04/2013	2,15%	4,45% à 4,90% (Taux SFGAS à partir du 01/04/2013)
taux de la facilité de prêt marginal	14/04/2014	0,75%	
taux de l'escompte de chèques	14/04/2014	0,75%	

**TAUX D'INTÉRÊT EN FRANCE ET DANS LE MONDE**

taux d'intérêt en fin de mois

	30/04/2014	31/03/2014	Var. M-1
EONIA	0,4000%	0,6880%	- 0,288 pt
EURIBOR 1 mois	0,2610%	0,2370%	+ 0,024 pt
EURIBOR 3 mois	0,3390%	0,3130%	+ 0,026 pt
EURIBOR 6 mois	0,4380%	0,4180%	+ 0,020 pt
EURIBOR 12 mois	0,6140%	0,5900%	+ 0,024 pt

taux de base bancaire

banques métropolitaines	taux	date d'effet
	6,60%	15/10/2001

taux d'intérêt légal

année	taux	JORF
année 2014	0,04%	06/02/2014
année 2013	0,04%	01/03/2013

taux d'intérêt en moyenne mensuelle

	30/04/2014	31/03/2014	Var. M-1
TEMPE	0,2488%	0,1907%	+ 0,058 pt
EURIBOR 1 mois	0,2530%	0,2310%	+ 0,022 pt
EURIBOR 3 mois	0,3300%	0,3040%	+ 0,026 pt
EURIBOR 6 mois	0,4300%	0,4060%	+ 0,024 pt
EURIBOR 12 mois	0,6040%	0,5760%	+ 0,028 pt
TMO	2,2600%	2,3500%	- 0,090 pt
TME	2,0600%	2,1500%	- 0,090 pt
TRBOSP	2,2500%	2,2800%	- 0,030 pt

Définitions

EONIA: Euro OverNight Index Average  
TEMPE: moyenne mensuelle de l'EONIA  
EURIBOR: EUR. InterBank Offered Rate  
TMO : taux moyen des obligations publiques (source: CDC)  
TME : taux moyen des emprunts d'Etat à long terme (source: CDC)  
TRBOSP: taux de rendement brut des obligations du secteur privé (dernier vendredi du mois)

taux des euro-monnaies

devise	USD			JPY			GBP		
	30/04/2014	31/03/2014	28/02/2014	30/04/2014	31/03/2014	28/02/2014	30/04/2014	31/03/2014	28/02/2014
taux JJ	0,150%	0,130%	0,110%	0,056%	0,053%	0,066%	0,440%	0,440%	0,450%
3 mois	0,230%	0,240%	0,200%	0,135%	0,135%	0,140%	0,520%	0,520%	0,520%
10 ans emprunts phares	2,680%	2,750%	2,690%	0,620%	0,650%	0,590%	2,680%	2,760%	2,740%

**TAUX DE LUSURE (seuils applicables au 1<sup>er</sup> avril 2014)**

<u>Crédits aux particuliers</u>	Seuils de l'usure	Prêts aux personnes morales n'ayant pas d'activité industrielle, commerciale, artisanale, agricole ou professionnelle non commerciale	Seuils de l'usure
<b>Prêts immobiliers</b>			
Prêts à taux fixe	5,19%	Prêts consentis en vue d'achats ou de ventes à tempérament	7,91%
Prêts à taux variable	4,64%	Prêts d'une durée supérieure à deux ans, à taux variable	3,92%
Prêts-relais	5,39%	Prêts d'une durée supérieure à deux ans, à taux fixe	4,79%
<b>Autres prêts</b>		Découverts en compte (1)	13,37%
Prêts d'un montant inférieur à 357 995 XPF	20,27%	Autres prêts d'une durée initiale inférieure ou égale à deux ans	4,31%
Prêts d'un montant compris entre 357 995 XPF et 715 990 XPF	15,09%	<b>Prêts aux personnes physiques agissant pour leurs besoins professionnels et aux personnes morales ayant une activité industrielle, commerciale, artisanale, agricole ou professionnelle non commerciale</b>	<b>Seuils de l'usure</b>
Prêts d'un montant supérieur à 715 990 XPF	10,21%	Découverts en compte (1)	13,37%

(1) y compris commission du plus fort découvert

**TAUX DE CHANGE**

Parité XPF/ EUR : 1000 XPF = 8,38 EUR

Dernier cours fin de mois	1 USD/XPF	86,1601	1 NZD/XPF	73,7207	1 HKD/XPF	11,1131	1 GBP/XPF	144,9960	
100 JPY/XPF	83,9950	1 AUD/XPF	79,8366	1 SGD/XPF	68,5539	100 VUV/XPF	90,8078	1 FJD/XPF	46,5721