

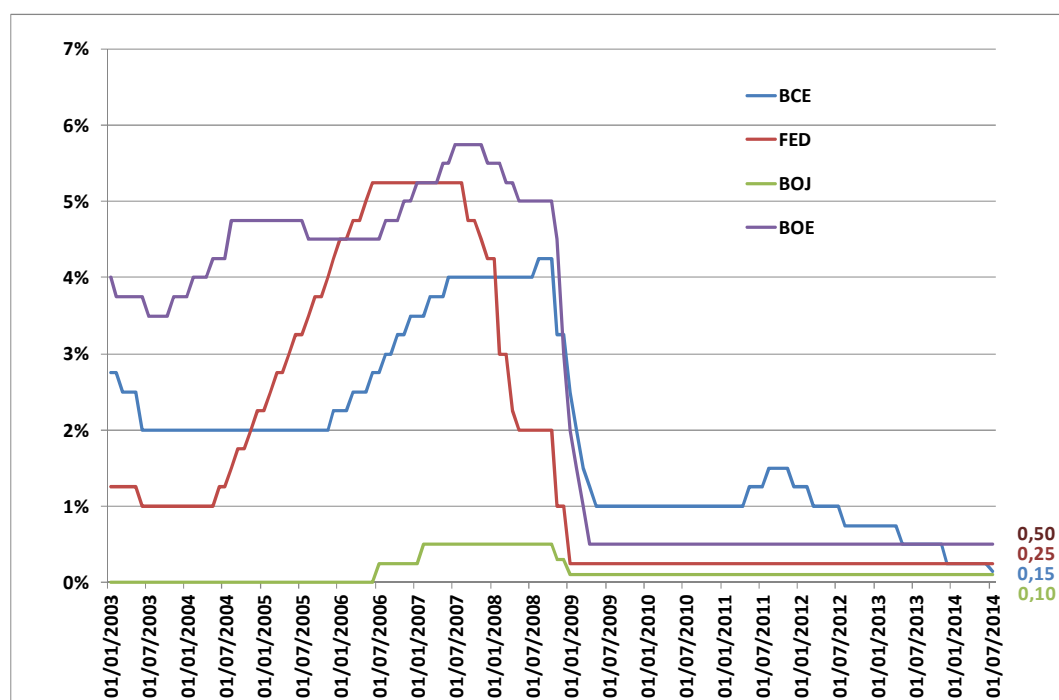
1 - Actualité nationale et internationale

Taux d'intérêt

La BCE maintient sa politique monétaire inchangée

Le Conseil des gouverneurs de la BCE, lors de sa réunion du 3 juillet 2014, a décidé de laisser inchangés les taux d'intérêt directeurs de la BCE. M. Draghi, Président de la BCE, déclarait, lors de sa conférence de presse : « Les dernières informations indiquent que la reprise modérée de l'économie de la zone euro s'est poursuivie au deuxième trimestre, avec des taux d'inflation bas et une faible croissance de la monnaie et du crédit. Dans le même temps, les anticipations d'inflation à moyen et à long terme pour la zone euro restent solidement ancrées à un niveau compatible avec notre objectif de maintenir l'inflation à des taux inférieurs à, mais proches de 2 %. La combinaison de mesures de politique monétaire annoncées le mois dernier a déjà conduit à un nouvel assouplissement de l'orientation de la politique monétaire. Les opérations monétaires qui doivent avoir lieu au cours des prochains mois renforceront cette orientation accommodante et soutiendront l'activité de prêt bancaire. À mesure qu'elles se transmettront à l'économie, ces mesures contribueront à ramener les taux d'inflation à des niveaux inférieurs à, mais plus proches de 2 %. S'agissant de nos indications sur la trajectoire future des taux directeurs de la BCE, compte tenu des perspectives d'inflation, ces taux resteront à leurs niveaux actuels pendant une période prolongée. En outre, le Conseil des gouverneurs affirme unanimement son engagement à recourir également à des instruments non conventionnels dans le cadre de son mandat s'il devenait nécessaire de continuer à répondre aux risques d'une période trop prolongée de faible inflation. Nous sommes fermement déterminés à maintenir l'ancrage solide des anticipations d'inflation à moyen et à long terme. »

Taux directeur des principales banques centrales



Nouveaux billets

Rappel du calendrier de fin de double circulation

Les nouveaux billets en francs CFP ont été introduits le 20 janvier 2014 dans les trois territoires où ils ont cours légal : Nouvelle-Calédonie, Polynésie française, Wallis-et-Futuna. Depuis lors, les règlements peuvent avoir lieu indifféremment avec les billets de l'ancienne gamme ou avec les nouvelles coupures. Selon la délibération du Conseil de surveillance de l'IEOM en date du 18 décembre 2012, cette période de double circulation prendra fin le 30 septembre 2014. À partir du 1^{er} octobre 2014, seule la nouvelle gamme en francs CFP pourra faire office de moyen de paiement. Les particuliers sont invités à utiliser leurs anciens billets ou les déposer sur leur compte bancaire avant cette échéance.

Chômage

France : hausse du nombre de demandeurs d'emploi de catégorie A en mai

Le nombre de demandeurs d'emploi inscrits à Pôle emploi en catégorie A s'établit à 3 388 900 en France métropolitaine fin mai 2014. Ce nombre est en hausse par rapport à la fin avril 2014 (+0,7 %, soit +24 800). Sur un an, il croît de 4,1 %.

Stabilité du chômage en ZE18 et en légère baisse en UE28

Dans la zone euro (ZE18), le taux de chômage corrigé des variations saisonnières s'est établi à 11,6 % en mai 2014, stable comparé à avril 2014, mais en baisse par rapport au taux de 12,0 % de mai 2013. Dans l'UE28, le taux de chômage s'est établi à 10,3 % en mai 2014, en baisse par rapport au taux de 10,4 % d'avril 2014 et à celui de 10,9 % de mai 2013. Eurostat estime qu'en mai 2014, 25,184 millions d'hommes et de femmes étaient au chômage dans l'UE28, dont 18,552 millions dans la zone euro. Par rapport à avril 2014, le nombre de chômeurs a diminué de 63 000 dans l'UE28 et de 28 000 dans la zone euro. Comparé à mai 2013, le chômage a baissé de 1,361 million de personnes dans l'UE28 et de 636 000 dans la zone euro. Parmi les États membres, les taux de chômage les plus faibles ont été enregistrés en Autriche (4,7 %), en Allemagne (5,1 %) ainsi qu'à Malte (5,7 %), et les plus élevés en Grèce (26,8 % en mars 2014) et en Espagne (25,1 %).

Inflation

France : l'IPC stable en mai

L'indice des prix à la consommation (IPC) est stable en mai 2014 et augmente de 0,7 % sur un an. Hors tabac, il reste également quasi stable en mai 2014 et croît de 0,6 % sur un an. Corrigé des variations saisonnières, l'IPC augmente légèrement (+0,1 % ; +0,7 % sur un an comme en avril 2014).

Stabilité de l'inflation en zone euro

Le taux d'inflation annuel de la zone euro est estimé à 0,5 % en juin 2014, stable par rapport au mois de mai, selon Eurostat. S'agissant des principales composantes de l'inflation de la zone euro, les services devraient connaître le taux annuel le plus élevé en juin (1,3 % contre 1,1 % en mai), suivis de l'énergie (0,1 % contre 0,0 % en mai), des biens industriels hors énergie (0,0 %, stable comparé à mai) et de l'alimentation, boissons alcoolisées & tabac (-0,2 % contre 0,1 % en mai).

Actualité législative

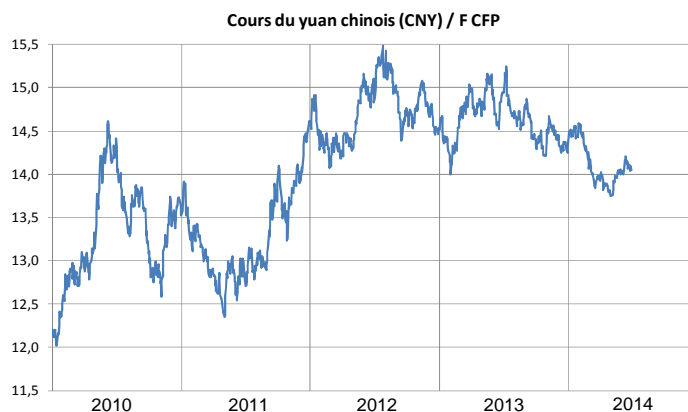
Le décret n°2014-585 du 4 juin 2014 rend applicable en Nouvelle-Calédonie, en Polynésie française et dans les îles Wallis et Futuna diverses dispositions relatives aux limitations de paiement en espèces. Afin de lutter contre le blanchiment d'argent, il est interdit à tous les professionnels, ainsi qu'aux particuliers résidant fiscalement sur le territoire de la République française, de régler en espèces une dette supérieure à 358 000 F CFP. Ce seuil est porté à 1 790 000 F CFP si le débiteur justifie qu'il n'a pas son domicile fiscal sur le territoire de la République française et que la dette n'est pas due dans le cadre d'une activité professionnelle. Cependant, cette interdiction ne s'applique pas aux paiements réalisés par des particuliers non titulaires d'un compte de dépôt (personnes sous interdit bancaire,...) et aux paiements effectués entre personnes physiques n'agissant pas pour des besoins professionnels.

<http://www.legifrance.gouv.fr/affichTexte.do?cidTexte=JORFTEXT000029049949&dateTexte=&categorieLien=id>

2 – Actualité régionale

Chine : assouplissement des règles bancaires

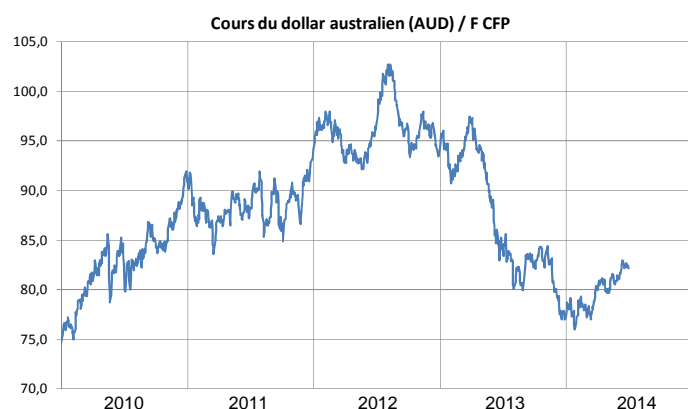
Pour soutenir la croissance et favoriser le financement de l'économie, le gouvernement a annoncé à la fin du mois de juin une modification dans la composition des éléments du ratio de prêts sur dépôts des banques à compter du 1^{er} juillet. Le ratio de prêts sur dépôts est limité à 75 %.



Australie : stabilisation du chômage

Dans un contexte d'accélération de la croissance économique (+1,1 % au premier trimestre), le taux de chômage se stabilise à 5,8 % en mai. Le nombre de chômeurs a faiblement augmenté sur un mois (+3 200) pour atteindre 717 200 personnes.

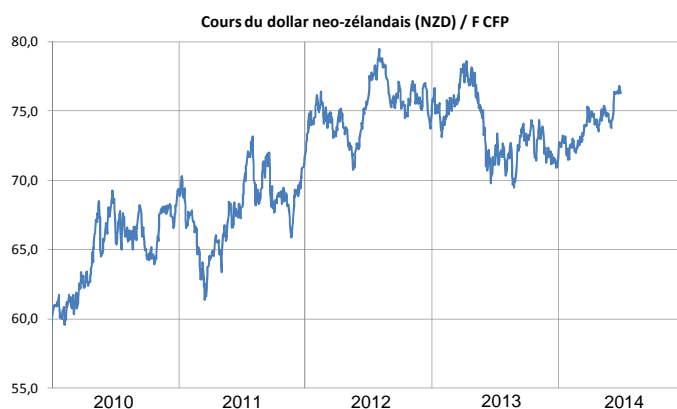
Lors de sa réunion du 1^{er} juillet 2014, la banque centrale australienne (RBA) a laissé son taux directeur inchangé à 2,5 % dans la perspective d'un impact du ralentissement des investissements dans le secteur de la mine sur le marché du travail.



Nouvelle-Zélande : la croissance se maintient à un rythme élevé

Le produit intérieur brut néo-zélandais a progressé de 1,0 % au premier trimestre 2014 (après +1,0 % au dernier trimestre 2013). Cette évolution est due principalement au secteur de la construction qui affiche sa plus forte croissance depuis quatorze ans.

Lors de sa réunion du mois de juin, la banque centrale de Nouvelle-Zélande a décidé d'augmenter son principal taux directeur de 25 points de base à 3,25 %.



3 – Brèves économiques locales

Billets francs Pacifique: la nouvelle gamme représente 84 % de la circulation fiduciaire du Territoire

Au 27 juin 2014, la nouvelle gamme de billets représentait 84 % de la circulation fiduciaire en nombre et 80 % en valeur. Près de 5 millions de billets des nouvelles coupures ont ainsi été émis depuis le 20 janvier 2014. Presque symétriquement, la circulation en volume de l'ancienne gamme diminue, semaine après semaine. Le nombre d'anciens billets retirés de la circulation atteint, depuis le 20 janvier, 4,5 millions de billets, soit un taux de retour global de 83 % en volume.

Répartition des portefeuilles du gouvernement

Les secteurs d'animation et de contrôle ont été répartis entre les onze membres du gouvernement de Nouvelle-Calédonie. Cette répartition a été approuvée le 26 juin par une délibération votée à la majorité absolue. Le secteur de la mine n'a toutefois pas pu être attribué.

Comptes administratifs 2013 de la Province Sud

Le compte administratif de la Province Sud a été voté le 26 juin. Il permet de dégager 5,1 milliards de F CFP en ressources disponibles. La maîtrise des dépenses de fonctionnement ainsi que la progression des dotations provenant de la Nouvelle-Calédonie ont permis d'atteindre ce résultat excédentaire. Malgré une reconstitution de l'épargne en 2013, la situation financière de la collectivité reste fragilisée par la dégradation des recettes fiscales du Territoire pour l'année en cours.

Investissements de la SMSP et POSCO en Nouvelle-Calédonie

Les partenaires SMSP et POSCO ont engagé un investissement de 16 milliards de F CFP sur deux ans pour les mines des côtes Est et Ouest. Des aménagements sur les sites miniers de la SMSP et de Nickel Mining Company (NMC) s'effectueront jusqu'en 2015. Ces investissements concerneront l'acquisition des engins miniers ainsi que la modernisation des ateliers, broyeurs et concasseurs. D'autres activités sont concernées telles que la géologie, l'ingénierie, la sécurité, l'environnement et la formation.

Deuxième édition de Océania 21

Début juillet, seize États et territoires du Pacifique se sont réunis à Nouméa autour du thème du développement durable au sommet Océania 21. Des avancées importantes concernent : l'engagement pour les Îles Salomon, le Vanuatu et la Nouvelle-Calédonie d'une gestion commune de leurs zones maritimes ; la volonté de huit pays de développer en partenariat avec la Nouvelle-Calédonie la filière bêche-de-mer ; l'annonce de la création du Cresica, organisme destiné à mutualiser des moyens et compétences pluridisciplinaires afin de promouvoir les outils de collaboration régionale et la réalisation d'un Océania de la jeunesse avant la prochaine édition en 2015.

Prochain recensement de la population calédonienne par l'ISEE

L'opération de recensement de la population de Nouvelle-Calédonie débutera le 26 août prochain. Les résultats seront publiés à la mi-2015. Si le premier intérêt est de dénombrer la population, le recensement est aussi un outil précieux pour les décideurs du territoire dans leur vision globale de la démographie locale. En 2009, année du dernier recensement, 245 580 habitants avait été recensés sur le Territoire.

Renovation du Méridien de l'Île des Pins

Le chantier de rénovation du Méridien de l'Île des Pins s'est concrétisé en juin dernier. Pendant trois semaines de fermeture l'établissement a vécu au rythme des différents corps de métiers. Les travaux ont permis de moderniser vingt huit bungalows et dix chambres alors que la salle de restaurant, le bar et le buffet ainsi que la terrasse ont également été rénovés dans un souci de confort et de sécurité. Une salle de fitness a également été aménagée. Cet investissement devrait permettre à l'établissement d'élargir sa clientèle.

Publication du rapport annuel de l'IEOM Nouvelle-Calédonie 2013 – édition 2014

L'IEOM publie la monographie sur la Nouvelle-Calédonie pour l'année 2013. Le document est mis en ligne à l'adresse : <http://www.ieom.fr/nouvelle-caledonie/publications/rapports-annuels-70/2013-1588.html>.

Le rapport annuel Nouvelle-Calédonie 2013 – édition 2014 de l'IEOM dresse, sur plus de 200 pages, un panorama complet des principales évolutions économiques et monétaires de l'année écoulée. L'exercice 2013 a confirmé en Nouvelle-Calédonie un net ralentissement de l'économie initié depuis mi-2011. La dégradation du climat des affaires, observée à travers les enquêtes de conjoncture de l'IEOM, s'est poursuivie tout au long de l'année. Le système bancaire a poursuivi son soutien au financement de l'économie en 2013 malgré une nouvelle décélération de l'encours des crédits et un tassement de la collecte des dépôts. La qualité du portefeuille des établissements de crédits locaux est légèrement impactée par une hausse de la sinistralité. Début 2014, plusieurs indicateurs macroéconomiques témoignent d'une légère amélioration de l'environnement économique. La longue période électorale s'est toutefois fait ressentir sur le manque de dynamisme de l'investissement des entreprises et la consommation des ménages, qui peine à repartir. L'activité financière subit la morosité de l'activité économique en ce début de l'année 2014, les encours de crédits diminuant pour la première fois depuis de nombreuses années à fin mars.

Autre publication

L'IEOM a publié l'étude suivante :

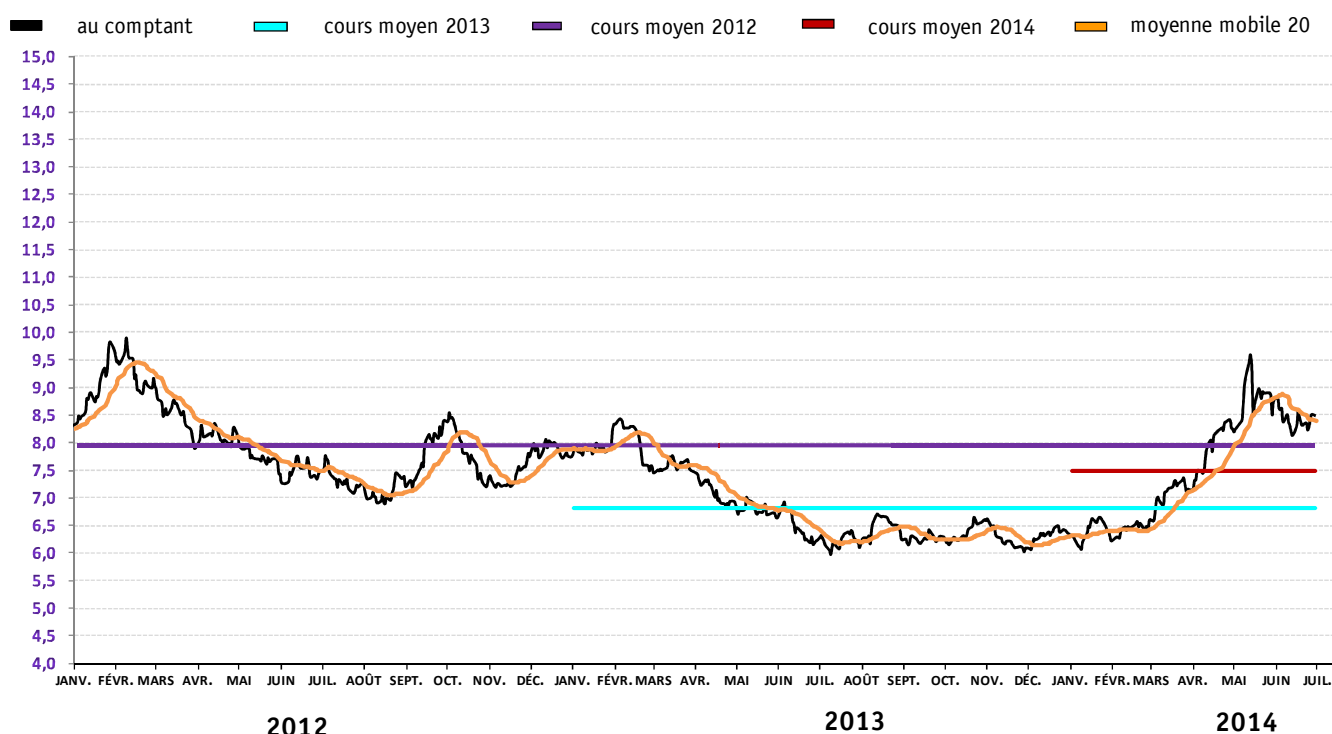
- Infos financières – Évolution monétaire en Nouvelle-Calédonie au 31 mars 2014

4 – Sélection d'indicateurs mensuels

INDICATEURS DE REFERENCE			Données brutes	var.mensuelle	gliss. annuel
Indice des prix à la consommation		juin-14	105,0	0,3%	-0,3%
Nombre de demandeurs d'emploi		avr.-14	7 504	-4,6%	14,1%
COMMERCE EXTERIEUR (en millions de F CFP)					
Exportations	mensuelles	mai-14	8 377	-2,4%	-12,5%
	cumulées	mai-14	40 998	-	-17,0%
Importations	mensuelles	mai-14	21 133	-10,6%	-13,1%
	cumulées	mai-14	114 332	-	-3,2%
SECTEURS D'ACTIVITE			Données brutes	var.mensuelle	gliss. annuel
NICKEL					
• Cours du nickel au LME en USD/livre		juin-14	8,42	-4,5%	30,1%
• Cours du nickel au LME en F CFP/livre		juin-14	739	-3,5%	26,3%
• Exportations de minerai (en milliers de tonnes)	mensuelles	mai-14	510	11,8%	0,0%
	cumulées	mai-14	1 883	-	15,7%
• Exportations de produits métallurgiques (Ferronickel, matte, NHC, NiO) (en tonnes de nickel contenu)	mensuelles	mars-14	7 220	3,4%	30,6%
	cumulées	mars-14	18 297	-	13,1%
TOURISME					
• Touristes débarqués	mensuels	mai-14	5 802	-27,3%	-10,6%
	cumulés	mai-14	36 982	-	-4,6%
• Nuitées	mensuels	mars-14	44 543	-1,0%	-10,1%
	cumulés	mars-14	140 269	-	-3,5%
• Taux d'occupation mensuel des hôtels de Nouméa		mars-14	58%	+ 1,9 pt	+ 2,1 pts
• Croisiéristes (p)	cumulés	avr.-14	158 452	-	16,1%
BTP					
• Ventes totales de ciment (en tonnes)	mensuelles	mars-14	9 650	10,8%	-11,0%
	cumulées	mars-14	25 951	-	-11,8%
• Index BT 21 (p)		mai-14	101,49	0,1%	-0,2%
• IRL (p)		mai-14	119,88	0,0%	0,8%
CREVETTES					
• Exportations de crevettes (en tonnes)	mensuelles	mai-14	99	ns	-46,0%
	cumulées	mai-14	442	-	ns
• Exportations de crevettes (en millions de F CFP)	mensuelles	mai-14	150	ns	-
	cumulées	mai-14	681	-	-6,2%
COMMERCE AUTOMOBILE					
Immatriculations de voitures particulières neuves	mensuelles	juin-14	485	13,8%	-20,2%
	cumulées	juin-14	2 966	-	-11,3%

Sources : ISEE, IDCNC, DIMENC, DITTT

ÉVOLUTION DES COURS DU NICKEL AU LME (\$/LB)



5 – Activités de l'Institut et suivi de place

Masse monétaire

en millions de F CFP	juin-12	juin-13	juin-14	var 13/12	var 14/13
Circulation fiduciaire	15 812	16 236	15 603	2,7%	-3,9%
Dépôts à vue	231 518	261 579	278 564	13,0%	6,5%
Total M1	247 330	277 815	294 167	12,3%	5,9%
M2-M1	101 496	108 108	115 609	6,5%	6,9%
Total M3	529 107	593 214	595 940	12,1%	0,5%

Concours de caractère bancaire

en millions de F CFP	mars-12	mars-13	mars-14	var 13/12	var 14/13
Entreprises	430 054	454 194	445 551	5,6%	-1,9%
Ménages	392 568	404 716	409 101	3,1%	1,1%
Collectivités locales	60 356	64 453	78 140	6,8%	21,2%
Autres agents de CCB non ventilés	15 273	15 304	12 771	0,2%	-16,5%
Total concours sain	898 251	938 667	945 564	4,5%	0,7%
Créances douteuses brutes	18 922	19 954	29 676	5,5%	48,7%
Total concours brut	917 173	958 621	975 240	4,5%	1,7%

Interdits bancaires

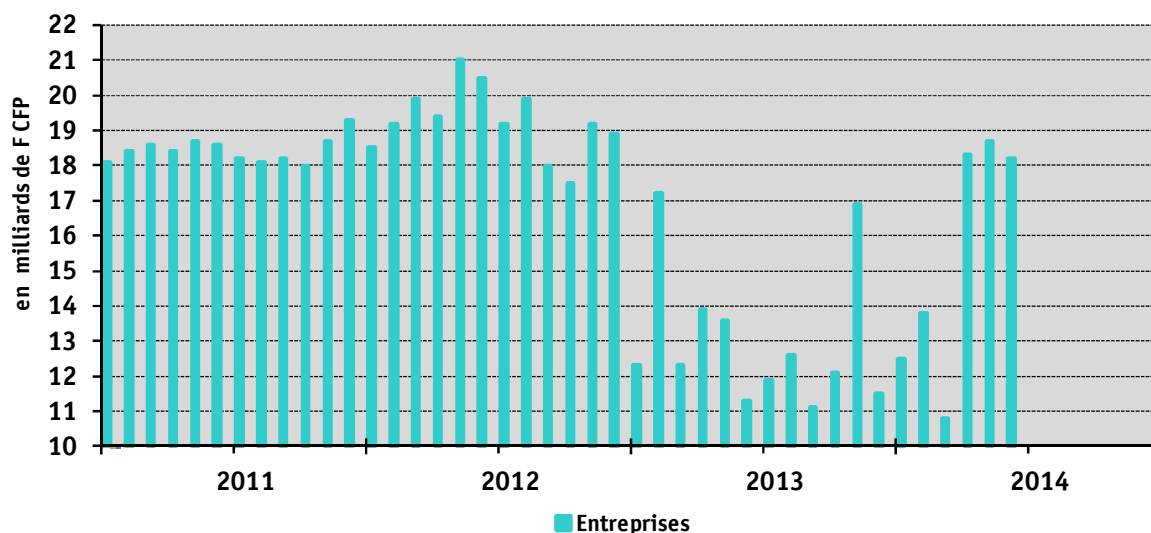
INDICATEURS IEOM			Données brutes	var. mensuelle	gliss. annuel
Interdits bancaires	stock	juin-14	7 938	0,2%	3,0%
	dont personnes physiques	juin-14	7 039	0,3%	2,8%
	dont personnes morales	juin-14	899	-0,2%	5,1%

Cotation

INDICATEURS IEOM		Données brutes	var. mensuelle	gliss. annuel	
	Cotes valides	juin-14	16 291	0,2%	4,3%
	Cotes éligibles aux modes d'intervention de l'IEOM	juin-14	5 138	0,8%	7,1%

Refinancement des entreprises

INDICATEURS IEOM			Données brutes	var. mensuelle	gliss. annuel
Refinancement (en milliards de F CFP)	Entreprises	juin-14	18,2	-2,6%	60,6%



6 – Principaux indicateurs (flux en cumul annuel, stock à la date indiquée)

	date	2013	2014	Var .
Indice des prix à la consommation	juin	105,25	104,97	-0,3%
Entreprises				
nb d'entreprises (a)	juin	55 333	57 517	3,9%
dont nb d'entreprises sans salarié (a)	juin	48 700	50 887	4,5%
créations d'entreprises	déc*	5 121	5 069	-1,0%
cessations d'entreprises (p)	sept*	2 508	2 286	-8,9%
liquidations judiciaires (nb)	déc*	144	109	-24,3%
redressements judiciaires (nb)	déc*	123	71	-42,3%
personnes morales en interdiction bancaire (nb)	juin	855	899	5,1%
ventes de ciment local (tonnes)	mars	29 359	25 950	-11,6%
importations de ciment (tonnes)	mars	55	1	n.s
total ciment (tonnes)	mars	29 414	25 951	-11,8%
importations de biens d'équipement (M FCFP)	mars	7 128	7 905	10,9%
importations de véhicules utilitaires (M FCFP)	juin	3 625	3 418	-5,7%
immatriculations de véhicules utilitaires neufs (nb)	juin	1 995	1 825	-8,5%
Ménages				
emploi salarié (nb)	mars	89 964	91 431	1,6%
dont secteur privé	mars	64 958	65 701	1,1%
dont secteur public	mars	25 005	25 730	2,9%
demandes d'emploi de fin de mois	avr	6 576	7 504	14,1%
demandes d'emploi de fin de mois (moyenne depuis le début de l'année)	avr	6 819	7 513	10,2%
chômeurs indemnisés	mai	2 044	2 442	19,5%
montant horaire du Salaire minimum garanti (F CFP)	juin	899,3	899,3	0,0%
personnes physiques en interdiction bancaire (nb)	juin	6 850	7 039	2,8%
décisions retraits cartes bancaires	juin	1 509	1 638	8,5%
incidents paiements sur chèques	juin	19 804	15 855	-19,9%
immatriculations de véhicules de tourisme neufs (nb)	juin	3 342	2 966	-11,3%
importations de véhicules de tourisme (M FCFP)	juin	7 601	7 194	-5,4%
importations de produits alimentaires (M FCFP)	mars	8 217	8 067	-1,8%
importations de biens de consommation courante (M FCFP)	mars	3 824	3 856	0,9%
Echanges				
nombre de touristes	mai	38 777	36 982	-4,6%
nombre de croisiéristes	avr	136 512	158 452	16,1%
taux d'occupation moyen depuis le 1 ^{er} janvier des hôtels de Nouméa	mars	55,0%	56,1%	1,1 pt
moyenne des cours du nickel au LME en \$/lb sur l'année	juin	7,31	7,51	2,6%
cours du nickel au LME en \$/lb	juin	6,47	8,42	30,1%
exportations de minerai de nickel (en milliers de tonnes)	mai	1 627	1 883	15,7%
exportations de minerai de nickel (M FCFP)	mai	7 035	6 276	-10,8%
exportations métallurgique de nickel (en tonnes de Ni contenu)	mars	16 173	18 297	13,1%
exportations métallurgique de nickel (M FCFP)	mai	36 175	30 885	-14,6%
exportations de crevettes congelées (en tonnes)	mai	476	442	-7,2%
exportations de crevettes congelées (M FCFP)	mai	726	681	-6,2%
exportations en valeur du nickel (métal+minerai) et des crevettes	mai	43 935	37 843	-13,9%
part de ces produits dans le total des exportations	mai	88,9%	92,3%	3,4 pts
total des importations (M FCFP)	mai	118 051	114 332	-3,2%
total des exportations (M FCFP)	mai	49 410	40 998	-17,0%
taux de couverture	mai	41,85%	35,86%	-6,0 pts
recettes douanières (M FCFP)	juin	23 120	23 434	1,4%
Indicateurs financiers (M de FCFP)				
Dépôts à vue	juin	261 579	278 564	6,5%
M1	juin	277 815	294 167	5,9%
M2	juin	385 923	409 776	6,2%
Dépôts à termes	juin	207 250	186 164	-10,2%
M3	juin	593 214	595 940	0,5%
P1	juin	3 728	3 960	6,2%
coût du crédit aux entreprises- court terme **	mars	3,48%	3,41%	-0,07 pt
coût du crédit aux entreprises- moyen et long terme **	mars	4,39%	4,14%	-0,25 pt
coût du crédit aux particuliers - prêts immobiliers**	mars	3,68%	3,43%	-0,25 pt
coût du crédit aux particuliers - prêts personnels et autres crédits échéancés à la consommation**	mars	7,46%	7,55%	0,09 pt
ensemble des concours bancaires - toutes zones confondues (p)	mars	958 621	975 240	1,7%
Ménages	mars	404 716	409 101	1,1%
dont crédits à la consommation	mars	73 463	73 067	-0,5%
dont crédits à l'habitat	mars	325 125	330 345	1,6%
Entreprises	mars	454 194	445 551	-1,9%
dont crédits d'exploitation	mars	84 093	75 727	-9,9%
dont crédits d'investissement	mars	239 880	235 266	-1,9%
dont crédits à la construction	mars	114 391	118 243	3,4%
Collectivités locales	mars	64 453	78 140	21,2%
dont d'investissement	mars	62 268	76 203	22,4%
Autres agents de CCB non ventilés	mars	15 304	12 771	-16,5%
créances douteuses brutes	mars	19 954	29 676	48,7%
taux de créances douteuses brutes	mars	2,1%	3,0%	1,0 pt
ensemble des actifs financiers	mars	702 052	704 200	0,3%
Ménages	mars	360 551	379 544	5,3%
Sociétés	mars	232 726	216 922	-6,8%
Autres agents	mars	108 775	107 734	-1,0%
dont assurances-vie	mars	103 541	108 353	4,6%

(p) : provisoire (a) : actualisé

*2012/2013

**2013 T4/ 2014 T1

TAUX DIRECTEURS DE LA BANQUE CENTRALE EUROPÉENNE

	taux	date d'effet
taux de la facilité de dépôt	-0,10%	11/06/2014
taux d'intérêt appliqué aux opérations principales de refinancement	0,15%	11/06/2014
taux de la facilité de prêt marginal	0,40%	11/06/2014

TAUX D'INTERVENTION DE L'INSTITUT D'ÉMISSION D'OUTRE-MER

	date d'effet	taux	taux de sortie maximum applicables aux crédits pour accès au réescompte
taux de la facilité de dépôt	14/04/2014	0,00%	
taux de réescompte des crédits aux entreprises	01/07/2014	0,15%	2,90%
taux de la facilité de prêt marginal	01/07/2014	0,40%	
taux de l'escompte de chèques	01/07/2014	0,40%	

TAUX D'INTÉRÊT EN FRANCE ET DANS LE MONDE

taux d'intérêt en fin de mois				taux de base bancaire	taux	date d'effet
	30/06/2014	30/05/2014	Var. M-1	banques métropolitaines	6,60%	15/10/2001
EONIA	0,3360%	0,4480%	- 0,112 pt			
EURIBOR 1 mois	0,0990%	0,2510%	- 0,152 pt			
EURIBOR 3 mois	0,2070%	0,3110%	- 0,104 pt			
EURIBOR 6 mois	0,3030%	0,3970%	- 0,094 pt			
EURIBOR 12 mois	0,4880%	0,5720%	- 0,084 pt			

taux d'intérêt en moyenne mensuelle				taux d'intérêt légal	taux	JORF
	30/06/2014	30/05/2014	Var. M-1	année 2014	0,04%	06/02/2014
TEMPE	0,0775%	0,2564%	- 0,179 pt	année 2013	0,04%	01/03/2013
EURIBOR 1 mois	0,1520%	0,2430%	- 0,091 pt			
EURIBOR 3 mois	0,2410%	0,3250%	- 0,084 pt			
EURIBOR 6 mois	0,3330%	0,4180%	- 0,085 pt			
EURIBOR 12 mois	0,5120%	0,5930%	- 0,081 pt			
TMO	1,9700%	2,0900%	- 0,120 pt			
TME	1,7700%	1,8900%	- 0,120 pt			
TRBOSP	1,8600%	1,9700%	- 0,110 pt			

Définitions
 EONIA: Euro OverNight Index Average
 TEMPE: moyenne mensuelle de l'EONIA
 EURIBOR: EUR. InterBank Offered Rate
 TMO : taux moyen des obligations publiques (source: CDC)
 TME : taux moyen des emprunts d'Etat à long terme (source: CDC)
 TRBOSP: taux de rendement brut des obligations du secteur privé (dernier vendredi du mois)

devise	USD			JPY			GBP		
	30/06/2014	30/05/2014	30/04/2014	30/06/2014	30/05/2014	30/04/2014	30/06/2014	30/05/2014	30/04/2014
taux JJ	0,160%	0,130%	0,150%	0,050%	0,056%	0,056%	0,450%	0,440%	0,440%
3 mois	0,290%	0,280%	0,230%	0,133%	0,135%	0,135%	0,580%	0,570%	0,520%
10 ans emprunts phares	2,530%	2,480%	2,680%	0,570%	0,580%	0,620%	2,670%	2,570%	2,680%

TAUX DE LUSURE (seuils applicables au 1^{er} juillet 2014)

Crédits aux particuliers	Seuils de l'usure	Prêts aux personnes morales n'ayant pas d'activité industrielle, commerciale, artisanale, agricole ou professionnelle non commerciale	Seuils de l'usure
Prêts immobiliers		Prêts consentis en vue d'achats ou de ventes à tempérament	7,83%
Prêts à taux fixe	5,11%	Prêts d'une durée supérieure à deux ans, à taux variable	3,91%
Prêts à taux variable	4,71%	Prêts d'une durée supérieure à deux ans, à taux fixe	4,71%
Prêts-relais	5,27%	Découverts en compte (1)	13,33%
Autres prêts		Autres prêts d'une durée initiale inférieure ou égale à deux ans	4,07%
Prêts d'un montant inférieur à 357 995 XPF	20,35%	Prêts aux personnes physiques agissant pour leurs besoins professionnels et aux personnes morales ayant une activité industrielle, commerciale, artisanale, agricole ou professionnelle non commerciale	Seuils de l'usure
Prêts d'un montant compris entre 357 995 XPF et 715 990 XPF	14,81%	Découverts en compte (1)	13,33%
Prêts d'un montant supérieur à 715 990 XPF	9,79%		

(1) y compris commission du plus fort découvert

TAUX DE CHANGE

Parité XPF/ EUR : 1000 XPF = 8,38 EUR

Dernier cours fin de mois	1 USD/XPF	87,3713	1 NZD/XPF	76,3674	1 HKD/XPF	11,2728	1 GBP/XPF	148,8855	
100 JPY/XPF	86,1974	1 AUD/XPF	82,0883	1 SGD/XPF	70,0016	100 VUV/XPF	91,7248	1 FJD/XPF	47,5520

