

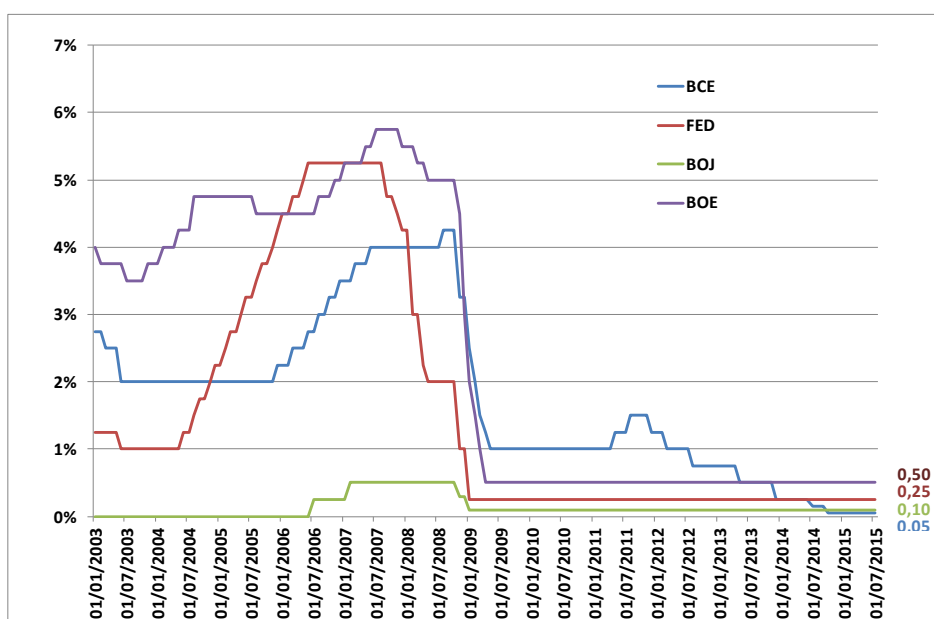
## 1 - Actualité nationale et internationale

### Compléter l'Union économique et monétaire européenne - Rapport des cinq présidents

Les cinq présidents - le président de la Commission européenne, Jean-Claude Juncker, avec le président du sommet de la zone euro, Donald Tusk, le président de l'Eurogroupe, Jeroen Dijsselbloem, le président de la Banque centrale européenne, Mario Draghi, et le président du Parlement européen, Martin Schulz - ont dévoilé le 22 juin des propositions ambitieuses pour approfondir l'Union économique et monétaire (UEM) à partir du 1er juillet 2015 et la parachever en 2025 au plus tard. Afin que leur vision de l'avenir de l'UEM devienne réalité, ils proposent des mesures concrètes à mettre en œuvre en trois phases : certaines des actions envisagées, telles que l'introduction d'un système européen de garantie des dépôts, seront mises en place rapidement au cours des prochaines années et seront suivies plus tard par d'autres mesures, telles que la création d'un futur Trésor de la zone euro, qui iront plus loin en matière de partage de souveraineté entre les États membres ayant adopté l'euro. Ces mesures s'inscrivent dans la vision des cinq présidents selon laquelle il convient de passer d'un système de règles à un système fondé sur les institutions afin de garantir que l'UEM repose sur une architecture transparente et robuste. Compléter l'UEM n'est pas une fin en soi; c'est un moyen de créer les conditions d'une vie meilleure et plus équitable pour tous les citoyens, de préparer l'Union aux futurs défis mondiaux et de permettre à chacun de ses États membres de prospérer.

<https://www.ecb.europa.eu/pub/pdf/other/5presidentsreport.fr.pdf?0203d02869a8be6a448b7282adc16370>

Taux directeur des principales banques centrales



## Chômage

### France : stabilité du nombre de chômeurs de catégorie A

Le nombre de demandeurs d'emploi inscrits à Pôle emploi en catégorie A s'est établi à 3 553 500 en France métropolitaine fin juin 2015. Ce nombre est stable par rapport à la fin mai 2015 (+0,0 %, soit +1 300). Sur un an, il croît de 4,7 %.

### Europe : le taux de chômage stable en ZE19 comme dans l'UE28

Dans la zone euro (ZE19), le taux de chômage corrigé des variations saisonnières s'est établi à 11,1 % en juin 2015, stable par rapport à mai 2015 et en baisse par rapport au taux de 11,6 % du mois de juin 2014. Dans l'UE28, le taux de chômage s'est établi à 9,6 % en juin 2015, également stable par rapport à mai 2015 mais en baisse par rapport au taux de 10,2 % de juin 2014. Eurostat estime qu'en juin 2015, 23,296 millions d'hommes et de femmes étaient au chômage dans l'UE28, dont 17,756 millions dans la zone euro. Par rapport à mai 2015, le nombre de chômeurs a diminué de 32 000 dans l'UE28 et a augmenté de 31 000 dans la zone euro. Comparé à juin 2014, le chômage a baissé de 1,448 million de personnes dans l'UE28 et de 811 000 dans la zone euro. Parmi les États membres, les taux de chômage les plus faibles en juin 2015 ont été enregistrés en Allemagne (4,7 %) ainsi qu'en République tchèque, et les plus élevés en Grèce (25,6 % en avril 2015) et en Espagne (22,5 %).

## Inflation

### France : l'IPC en baisse

L'indice des prix à la consommation (IPC) baisse de 0,4 % en juillet 2015 après -0,1 % en juin. Corrigé des variations saisonnières, il est stable sur le mois et demeure en légère hausse sur un an (+0,2 % après +0,3 % en juin).

### Europe : inflation stable dans la zone euro en juillet

Le taux d'inflation annuel de la zone euro est estimé à 0,2 % en juillet 2015, stable par rapport au mois de juin, selon une estimation rapide publiée par Eurostat. S'agissant des principales composantes de l'inflation de la zone euro, les services devraient connaître le taux annuel le plus élevé en juillet (1,2 %, contre 1,1 % en juin), suivis de l'alimentation, alcool et tabac (0,9 %, contre 1,1 % en juin), des biens industriels non énergétiques (0,5 %, contre 0,3 % en juin) et de l'énergie (-5,6 %, contre -5,1 % en juin).

## Banque de France

### Rapport sur l'évaluation des risques du système financier français

Le rapport sur l'évaluation des risques et des vulnérabilités du système financier français rassemble les analyses des équipes de la Banque de France et de l'Autorité de contrôle prudentiel et de résolution. Il est piloté et coordonné par la direction de la Stabilité financière de la Banque de France. Réalisé deux fois par an, il sera dorénavant publié en juin et décembre de chaque année. Cet exercice est réalisé dans le cadre de la mission de stabilité financière confiée à la Banque de France par la loi n° 2013/672 du 26 juillet 2013 de séparation et de régulation des activités bancaires, en coordination avec le Haut Conseil de Stabilité Financière (HCSF).

<https://www.banque-france.fr/publications/evaluation-des-risques-du-systeme-financier-francais.html>

## Actualité législative

Ordonnance n° 2015-859 du 15 juillet 2015 relative aux missions, aux règles de fonctionnement et aux pouvoirs de l'Autorité de contrôle prudentiel et de résolution et de l'Autorité des marchés financiers dans certaines collectivités d'outre-mer et en Nouvelle-Calédonie

<http://www.legifrance.gouv.fr/affichTexte.do?cidTexte=JORFTEXT000030890233&fastPos=1&fastReqId=1629987270&categorieLien=id&oldAction=rechTexte>

Arrêté du 23 juillet 2015 relatif aux taux mentionnés dans le règlement du Comité de la réglementation bancaire n°86-13 du 14 mai 1986 relatif à la rémunération des fonds reçus par les établissements de crédit

[http://www.legifrance.gouv.fr/affichTexte.do?sessionId=32FE00AB2917DEF533422C95D48B5B5F.tpdila07v\\_3?cidTexte=JORFTEXT000030943657&dateTexte=&oldAction=rechJO&categorieLien=id&idJO=JORFCONT000030943130](http://www.legifrance.gouv.fr/affichTexte.do?sessionId=32FE00AB2917DEF533422C95D48B5B5F.tpdila07v_3?cidTexte=JORFTEXT000030943657&dateTexte=&oldAction=rechJO&categorieLien=id&idJO=JORFCONT000030943130)

## L'IEOM Nouvelle-Calédonie publie :

- : Note expresse n°165 – Premières tendances – 2<sup>e</sup> trimestre 2015
- : Note expresse n°167 – Panorama de la Nouvelle-Calédonie – Août 2015

## Autres publications :

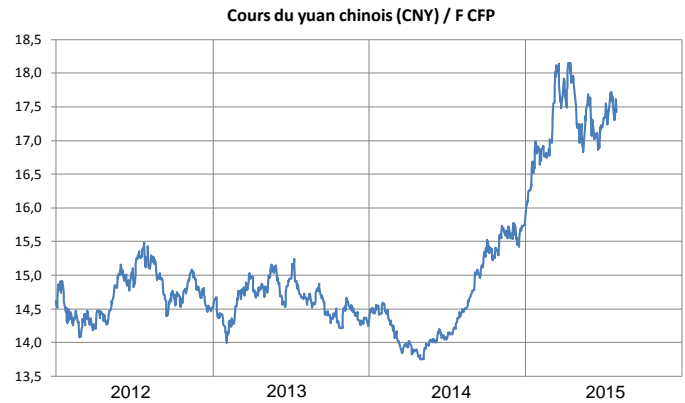
- : Étude Syndex, USOENC - « Nickel, métal du diable ou vecteur de développement ? Pour une régulation de la croissance minière et métallurgique calédonienne » - Juillet 2015

## 2 – Actualité régionale

### Chine : forte dévaluation du yuan

Entre le 11 et le 13 août, la banque centrale chinoise (PBOC) a procédé à plusieurs baisses successives du taux de référence du yuan par rapport au dollar, atteignant globalement -5 %. Après un léger réajustement à la hausse par la suite, le taux de référence s'établit le 17 août à 6,3969 yuans pour un dollar.

Les derniers chiffres du commerce extérieur montrent une forte baisse des exportations chinoises en juillet (-8,3% sur un an, contre +2,8 % en juin).

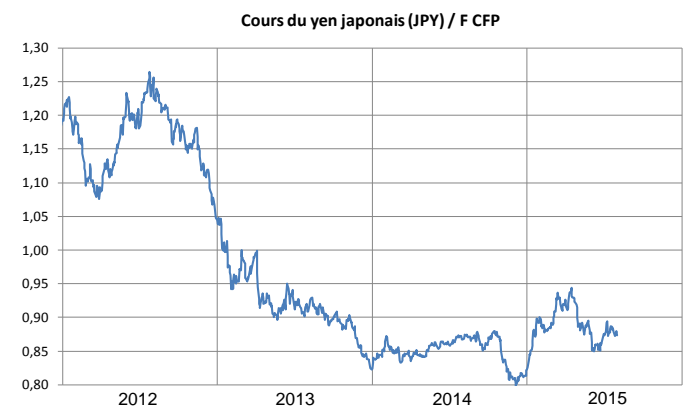


### Japon : recul du PIB au deuxième trimestre

Le 17 août 2015, le gouvernement japonais a annoncé une contraction du PIB de 1,6 % au deuxième trimestre 2015 en glissement annuel, et de 0,4 % en rythme trimestriel.

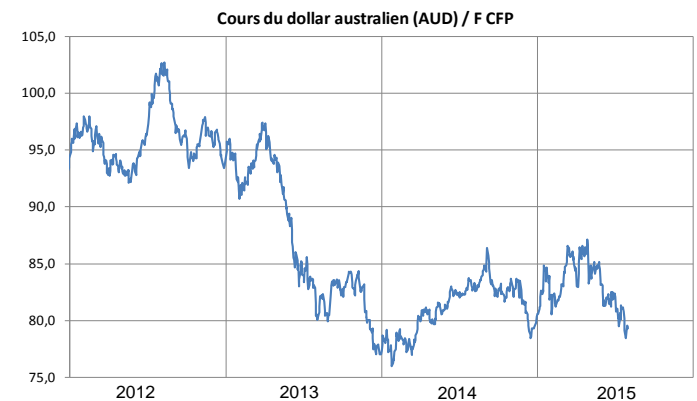
Par rapport au premier trimestre 2015, les dépenses de consommation des ménages, qui représentent 60 % du PIB japonais, ont reculé de 0,8 %. Les exportations ont chuté de 4,4 %, en particulier vers l'Asie et les Etats-Unis.

Le 15 juillet 2015, la banque centrale du Japon (BoJ) avait légèrement abaissé ses prévisions de croissance du PIB (+1,7 % contre +2 %) et d'inflation (+0,7 % contre +0,8 %) pour la période d'avril 2015 à mars 2016.



### Australie : maintien d'une politique monétaire accommodante

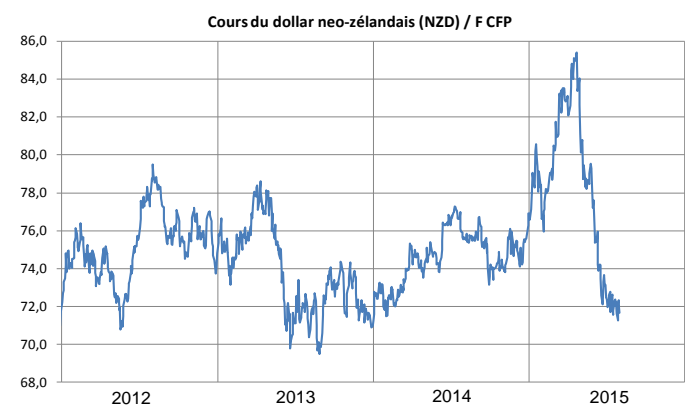
Lors de sa réunion du 3 août, la Banque centrale d'Australie (RBA) a maintenu son principal taux directeur à 2,0 %, un niveau historiquement bas. Cette politique monétaire accommodante vise à soutenir l'emprunt et la consommation.



### Nouvelle-Zélande : baisse du taux directeur

Lors de sa réunion du 23 juillet 2015, la banque centrale néo-zélandaise (RBNZ) a annoncé une nouvelle baisse de son taux directeur de 25 points de base, ainsi ramené à 3,0 %.

Au deuxième trimestre, le taux de chômage néo-zélandais progresse pour le troisième trimestre consécutif, passant de 5,8 % à 5,9 %.



## 3 – Brèves économiques locales

---

### Fiscalité : lancement des travaux sur la Taxe générale à la consommation

Le 5<sup>e</sup> comité de suivi de l'agenda économique, social et fiscal partagé du 17 juillet 2015 était consacré au projet de Taxe générale à la consommation (TGC). L'introduction de cet impôt indirect, construit sur le modèle de la TVA métropolitaine, est prévue d'ici la fin 2015. Son rendement annuel est estimé à 57 milliards de F CFP et abondera au budget de la Nouvelle-Calédonie en lieu et place d'un ensemble d'autres impôts, dont la Taxe générale à l'importation (TGI) et la Taxe de solidarité sur les services (TSS). Selon le gouvernement, « [l]a première étape des travaux (...) consiste à dresser un état des lieux exhaustif de la fiscalité actuelle avant d'aboutir à un constat partagé de la situation, ainsi qu'à une définition commune des objectifs de la réforme. ».

### Microcrédit : l'AFD refinance l'ADIE à hauteur de 4 millions d'euros

L'Agence Française de Développement vient d'accorder une nouvelle ligne de financement de 4 millions d'euros à l'Association pour le Droit à l'Initiative Économique (ADIE). Ce prêt vise à refinancer des microcrédits de plus de 6 000 euros dans les départements et collectivités d'Outre-mer.

### Démographie : mise en ligne des résultats détaillés du recensement 2014

Depuis mi-juillet 2015, l'ISEE met progressivement en ligne les premiers résultats détaillés du recensement 2014. Les données publiées concernent notamment la pyramide des âges, le niveau d'étude, les communautés d'appartenance et le type d'habitat des 268 767 habitants recensés en Nouvelle-Calédonie.

### Nickel : rejet de la demande d'exportation de minerai vers la Chine

Le Comité du Commerce Extérieur Minier (CCEM) s'est réuni le 30 juillet 2015 au Haut-commissariat de la République afin d'examiner la demande, formulée par le syndicat de contracteurs miniers ContraKmine, d'exporter du minerai de nickel vers la Chine. Les rouleurs, entrepreneurs indépendants chargés du transport du minerai du site d'extraction jusqu'au site d'embarquement, souhaitent ainsi sécuriser leur volume d'activité. Présidents de provinces et du Gouvernement (4 sièges sur les 7 que compte le CCEM) ont refusé cette demande, au nom du maintien des relations avec les clients historiques japonais et australiens. Cette décision a provoqué une mobilisation de la profession de roulage depuis le 5 août, devant les institutions à Port Moselle. Les rouleurs ont refusé le protocole d'accord proposé par le Gouvernement le 15 août, du fait du maintien de l'interdiction, et demandent l'entrée des principales sociétés minières dans la négociation.

### Gestion des déchets : accord signé suite au blocage du site de stockage de Gadji

Les coutumiers ont maintenu tout au long du mois de juillet 2015 leur opposition au stockage des cendres de combustion de la centrale thermique de Prony Energies sur le site de stockage des déchets de Gadji. La centrale électrique de Prony Energies, qui constitue la principale source d'électricité pour les Calédoniens, a ainsi dû provisoirement substituer le fioul au charbon afin d'assurer la continuité de la production d'électricité. Le jeudi 13 août 2015, les coutumiers de Païta ont signé un accord de fin de conflit, au Haut-Commissariat, avec les institutions, la CSP-Fidelio et Enercal. En attendant la création d'un centre de stockage sur site pour Prony Energies, un projet de revalorisation pour les cendres stockées à Gadji a été lancé, avec l'objectif d'incorporer 20 à 25 % des cendres produites dans la fabrication de parpaings et de briques.

### Énergie : développement d'installations photovoltaïques

Un parc photovoltaïque de 3 000 panneaux a été installé sur le toit du Port autonome de Nouméa, et raccordé au réseau EEC le 26 juin 2015. Cette installation représente un investissement de 300 millions de F CFP pour une puissance de 1MW ; elle constitue ainsi la plus grande installation photovoltaïque sur toiture de la Nouvelle-Calédonie. Plusieurs projets d'énergie photovoltaïque sont également prévus par la société Quadran Pacific dans les mois à venir, notamment à Voh (3,2MW) et Boulouparis (12MW).

### Université de Nouvelle-Calédonie : nouveautés à la rentrée prochaine

Un DUT « Métiers du multimédia et de l'Internet » sera proposé dans le domaine informatique à l'IUT (Institut universitaire de technologie, tandis que la filière LEA (Langues Étrangères Appliquées) devrait rouvrir avec un parcours anglais-espagnol.

### Tourisme : propositions de mesures en faveur de l'Outre-mer à l'horizon 2020

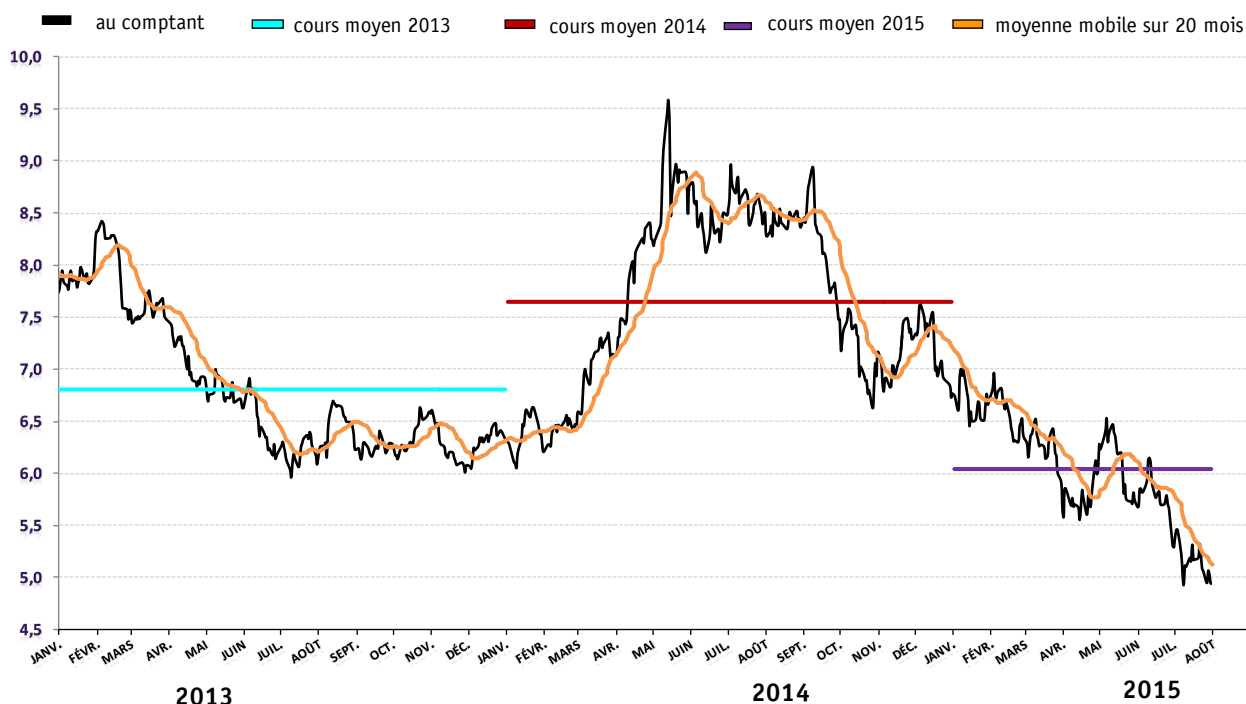
Sous la présidence de la Ministre des Outre-mer et du Ministre des Affaires Étrangères, le Conseil de promotion du tourisme (CPT) a présenté, le 22 juillet 2015, [27 propositions](#) pour relancer le tourisme dans les Outre-mer à l'horizon 2020. Le Conseil rassemble depuis septembre 2014 des professionnels du tourisme, des élus et des représentants de l'administration. Les propositions formulées concernent notamment l'accessibilité aérienne, les capacités d'hébergement et la formation du personnel.

## 4 – Sélection d'indicateurs mensuels

INDICATEURS DE REFERENCE			Données brutes	var.mensuelle	gliss. annuel
Indice des prix à la consommation		juil.-15	105,49	0,0%	0,6%
Nombre de demandeurs d'emploi		juin-15	8 817	28,5%	19,6%
<b>COMMERCE EXTERIEUR</b> (en millions de F CFP)					
Exportations	mensuelles	juin-15	10 584	-34,5%	-14,9%
	cumulées	juin-15	71 151	-	6,5%
Importations	mensuelles	juin-15	25 679	14,6%	2,4%
	cumulées	juin-15	143 875	-	3,2%
SECTEURS D'ACTIVITE			Données brutes	var.mensuelle	gliss. annuel
<b>NICKEL</b>					
• Cours du nickel au LME en USD/livre		juil.-15	5,16	-10,9%	-40,3%
• Cours du nickel au LME en F CFP/livre		juil.-15	560	-9,1%	-26,5%
• Exportations de minerai (en milliers de tonnes)	mensuelles	juin-15	528	0,3%	16,9%
	cumulées	juin-15	2 344	-	-0,4%
• Exportations de produits métallurgiques (Feronickel, matte, NHC, NiO) (en tonnes de nickel contenu)	mensuelles	juin-15	7 820	-17,9%	23,2%
	cumulées	juin-15	45 318	-	18,0%
<b>TOURISME</b>					
• Touristes débarqués	mensuels	avr.-15	8 874	-1,2%	11,1%
	cumulés	avr.-15	34 230	-	9,8%
• Nuitées (hôtels de Nouméa)	mensuels	oct.-14	52 968	1,2%	1,5%
	cumulés	oct.-14	462 520	-	-6,9%
• Taux d'occupation mensuel des hôtels de Nouméa		oct.-14	66,5%	+ 1,9 pt	+ 6,5 pts
• Croisiéristes		déc.-14	421 636	-	9,3%
<b>BTP</b>					
• Ventes totales de ciment (en tonnes)	mensuelles	mai-15	8 705	-13,2%	12,3%
	cumulées	mai-15	44 943	-	2,8%
• Index BT 21		juil.-15	102,20	0,0%	0,6%
• IRL (p)		juil.-15	120,08	0,0%	0,2%
<b>CREVETTES</b>					
• Exportations de crevettes (en tonnes)	mensuelles	juin-15	127	-6,2%	20,8%
	cumulées	juin-15	430	-	-21,3%
• Exportations de crevettes (en millions de F CFP)	mensuelles	juin-15	204	-8,6%	27,2%
	cumulées	juin-15	684	-	-18,7%
<b>COMMERCE AUTOMOBILE</b>					
Immatriculations de voitures particulières neuves	mensuelles	juil.-15	693	48,1%	1,5%
	cumulées	juil.-15	3 560	-	-2,6%

Sources : ISEE, IDCNC, DIMENC, DITTT

### ÉVOLUTION DES COURS DU NICKEL AU LME (\$/LB)



## 5 – Activités de l'Institut et suivi de place

### Masse monétaire

en millions de F CFP	juil.-13	juil.-14	juil.-15	var 14/13	var 15/14
Circulation fiduciaire	16 180	15 766	18 257	-2,6%	15,8%
Dépôts à vue	268 356	282 328	331 513	5,2%	17,4%
<b>Total M1</b>	<b>284 536</b>	<b>298 094</b>	<b>349 770</b>	<b>4,8%</b>	<b>17,3%</b>
M2-M1	108 090	115 008	117 748	6,4%	2,4%
<b>Total M3</b>	<b>606 094</b>	<b>594 358</b>	<b>647 111</b>	<b>-1,9%</b>	<b>8,9%</b>

### Concours de caractère bancaire

en millions de F CFP	mars-13	mars-14	mars-15	var 14/13	var 15/14
Entreprises	454 194	445 551	454 053	-1,9%	1,9%
Ménages	404 716	409 101	420 475	1,1%	2,8%
Collectivités locales	64 453	78 140	94 881	21,2%	21,4%
Autres agents	15 304	12 771	18 740	-16,5%	46,7%
<b>Total encours sain</b>	<b>938 667</b>	<b>945 564</b>	<b>988 149</b>	<b>0,7%</b>	<b>4,5%</b>
Créances douteuses brutes	19 954	29 676	29 539	48,7%	-0,5%
<b>Total encours brut</b>	<b>958 621</b>	<b>975 240</b>	<b>1 017 688</b>	<b>1,7%</b>	<b>4,4%</b>

### Interdits bancaires

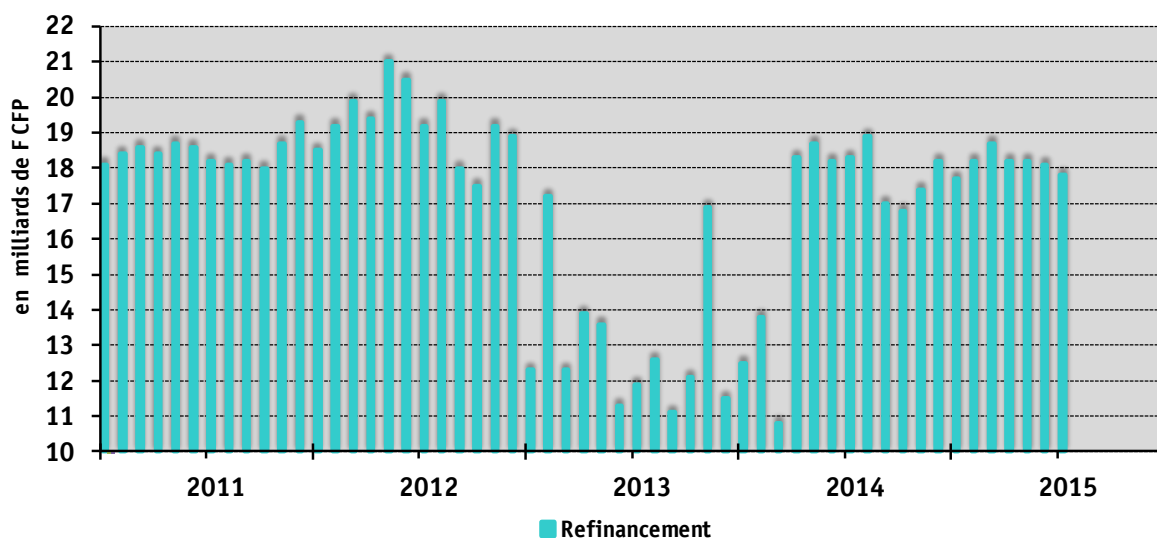
INDICATEURS IEOM		Données brutes	var. mensuelle	gliss. annuel	
Interdits bancaires	stock	juin-15	7 833	-0,2%	-1,3%
	dont personnes physiques	juin-15	6 921	-0,3%	-1,7%
	dont personnes morales	juin-15	912	0,3%	1,4%

### Cotation

INDICATEURS IEOM		Données brutes	var. mensuelle	gliss. annuel	
	Cotes valides	juil.-15	17 775	0,4%	8,7%
	Cotes éligibles aux modes d'intervention de l'IEOM	juil.-15	5 523	0,1%	8,1%

### Refinancement des entreprises

INDICATEURS IEOM		Données brutes	var. mensuelle	gliss. annuel	
Refinancement (en milliards de F CFP)	Entreprises	juil.-15	17,8	-1,7%	-2,8%





## 6 – Principaux indicateurs (flux en cumul annuel, stock à la date indiquée)

	date	2014	2015	Var .
indice des prix à la consommation	juil	104,9	105,5	0,6%
<b>Entreprises</b>				
nombre d'entreprises	juin	56 275	58 406	3,8%
dont entreprises sans salarié	juin	49 692	52 004	4,7%
créations d'entreprises (p)	juin	1 801	1 831	1,7%
cessations d'entreprises (p)	juin	1 837	1 652	-10,1%
liquidations judiciaires	juin	47	40	-14,9%
redressements judiciaires	juin	23	20	-13,0%
personnes morales en interdiction bancaire	juin	899	912	1,4%
ventes de ciment (tonnes)	mai	43 710	44 943	2,8%
dont ciment local (tonnes)	mai	43 707	43 121	-1,3%
importations de biens d'équipement (M F CFP)	juin	16 623	18 895	13,7%
importations de véhicules utilitaires (M F CFP)	juil	3 648	3 708	1,6%
immatriculations de véhicules utilitaires neufs	juil	745	1 811	143,1%
<b>Ménages</b>				
emploi salarié (nb)	mars	91 475	91 922	0,5%
dont secteur privé	mars	65 666	66 023	0,5%
dont secteur public	mars	25 809	25 899	0,3%
demandes d'emploi de fin de mois	juin	7 374	8 817	19,6%
demandes d'emploi de fin de mois (moyenne depuis le début de l'année)	juin	7 401	7 644	3,3%
chômeurs indemnisés	juin	2 446	2 253	-7,9%
montant horaire du Salaire minimum garanti (F CFP)	juin	899,3	904,8	0,6%
personnes physiques en interdiction bancaire	juin	7 039	6 921	-1,7%
décisions retraits cartes bancaires	juin	1 638	1 219	-25,6%
incidents paiements sur chèques	juin	15 855	13 418	-15,4%
immatriculations de véhicules de tourisme neufs	juil	3 656	3 560	-2,6%
importations de véhicules de tourisme (M F CFP)	juil	8 909	9 119	2,4%
importations de produits alimentaires (M FCFP)	juin	16 241	18 232	12,3%
importations de biens de consommation courante (M FCFP)	juin	8 428	8 311	-1,4%
<b>Echanges</b>				
nombre de touristes	avr	31 180	34 230	9,8%
nombre de croisiéristes *	déc	385 925	421 636	9,3%
taux d'occupation moyen depuis le 1 <sup>er</sup> janvier des hôtels de Nouméa *	oct	55,5%	57,0%	1,4 pt
moyenne des cours du nickel au LME en \$/lb sur l'année	juil	7,67	6,06	-21,0%
cours du nickel au LME en \$/lb	juil	8,64	5,16	-40,3%
exportations de minerai de nickel (en milliers de tonnes)	juin	2 354	2 344	-0,4%
exportations de minerai de nickel (M FCFP)	juin	9 345	11 039	18,1%
exportations métallurgique de nickel (en tonnes de Ni contenu)	juin	38 412	45 318	18,0%
exportations métallurgique de nickel (M FCFP)	juin	52 422	53 203	1,5%
exportations de crevettes congelées (en tonnes)	juin	547	430	-21,3%
exportations de crevettes congelées (M FCFP)	juin	841	684	-18,7%
exportations en valeur du nickel (métal+minerai) et des crevettes	juin	62 608	64 925	3,7%
part de ces produits dans le total des exportations	juin	93,7%	91,3%	-2,5 pts
total des importations (M FCFP)	juin	139 409	143 875	3,2%
total des exportations (M FCFP)	juin	66 787	71 151	6,5%
taux de couverture	juin	47,91%	49,45%	1,5 pt
recettes douanières (M FCFP)	juil	27 534	28 666	4,1%
<b>Indicateurs financiers (M de FCFP)</b>				
Dépôts à vue	juil	282 328	331 513	17,4%
M1 (Dépôts à vue + circulation fiduciaire)	juil	298 094	349 770	17,3%
M2 (M1 + Comptes épargne logement + Comptes sur livret)	juil	413 102	467 518	13,2%
Dépôts à terme	juil	181 256	179 593	-0,9%
M3 (M2 + Dépôts à terme)	juil	594 358	647 111	8,9%
P1 (Plan épargne logement et Livret épargne entreprises)	juil	3 998	4 741	18,6%
coût du crédit aux entreprises- court terme	juin	3,45%	3,17%	-0,3 pt
coût du crédit aux entreprises- moyen et long terme	juin	4,50%	3,79%	-0,7 pt
coût du crédit aux particuliers - prêts immobiliers	juin	3,50%	3,19%	-0,3 pt
coût du crédit aux particuliers - prêts personnels et autres crédits échancés à la consommation	juin	7,61%	6,96%	-0,7 pt
ensemble des concours bancaires - toutes zones confondues	mars	975 240	1 017 688	4,4%
<b>Ménages</b>	mars	409 101	420 475	2,8%
dont crédits à la consommation	mars	73 067	72 927	-0,2%
dont crédits à l'habitat	mars	330 345	341 655	3,4%
<b>Entreprises</b>	mars	445 551	454 053	1,9%
dont crédits d'exploitation	mars	75 727	74 119	-2,1%
dont crédits d'investissement	mars	235 266	239 697	1,9%
dont crédits à la construction	mars	118 243	127 298	7,7%
<b>Collectivités locales</b>	mars	78 140	94 881	21,4%
dont d'investissement	mars	76 203	92 917	21,9%
Autres agents de CCB non ventilés	mars	12 771	18 740	46,7%
<b>créances douteuses brutes</b>	mars	29 676	29 539	-0,5%
taux de créances douteuses brutes	mars	3,0%	2,9%	-0,1 pt
ensemble des actifs financiers	mars	704 200	737 412	4,7%
<b>Ménages</b>	mars	379 544	391 212	3,1%
<b>Sociétés</b>	mars	216 922	239 839	10,6%
<b>Autres agents</b>	mars	107 734	106 361	-1,3%
<b>dont assurances-vie</b>	mars	108 353	116 246	7,3%

(p) données trimestrielles provisoires

Sources : IEOM, ISEE, IDCNC, DIMENC, DITTT, Tribunal mixte de commerce de Nouméa

\*2014/2013

TAUX DIRECTEURS DE LA BANQUE CENTRALE EUROPÉENNE		
	taux	date d'effet
taux de la facilité de dépôt	-0,20%	10/09/2014
taux d'intérêt appliqué aux opérations principales de refinancement	0,05%	10/09/2014
taux de la facilité de prêt marginal	0,30%	10/09/2014

TAUX D'INTERVENTION DE L'INSTITUT D'ÉMISSION D'OUTRE-MER			
	date d'effet	taux	taux de sortie maximum applicable aux crédits pour accès au réescompte
taux de la facilité de dépôt	14/04/2014	0,00%	
taux de réescompte des crédits aux entreprises	05/01/2015	0,05%	2,80%
taux de la facilité de prêt marginal	05/01/2015	0,30%	
taux de l'escompte de chèques	05/01/2015	0,30%	

TAUX D'INTÉRÊT EN FRANCE ET DANS LE MONDE

taux d'intérêt en fin de mois				taux de base bancaire	
	31/07/2015	30/06/2015	Var. M-1	taux	date d'effet
EONIA	-0,1020%	-0,0600%	- 0,042 pt	6,60%	15/10/2001
EURIBOR 1 mois	-0,0750%	-0,0640%	- 0,011 pt		
EURIBOR 3 mois	-0,0230%	-0,0140%	- 0,009 pt		
EURIBOR 6 mois	0,0480%	0,0500%	- 0,002 pt		
EURIBOR 12 mois	0,1670%	0,1640%	+ 0,003 pt		

taux d'intérêt en moyenne mensuelle				taux d'intérêt légal deuxième sem.	
	juil.-15	juin.-15	Var. M-1	taux	JORF
TMO	1,3500%	1,4300%	- 0,080 pt	4,29%	24/06/2015
TME	1,1500%	1,2300%	- 0,080 pt		

taux de base bancaire		autres cas	
banques métropolitaines	taux	taux	date d'effet
	6,60%	0,99%	

**Définitions**  
 EONIA: Euro OverNight Index Average  
 EURIBOR: EUR. InterBank Offered Rate  
 TMO : taux moyen des obligations publiques  
 TME : taux moyen des emprunts d'Etat à long terme

devise	USD			JPY			GBP		
	31/07/2015	30/06/2015	29/05/2015	31/07/2015	30/06/2015	29/05/2015	31/07/2015	30/06/2015	29/05/2015
taux JJ	0,080%	0,220%	0,170%	nd	nd	nd	0,445%	0,445%	0,520%
3 mois	0,445%	0,450%	0,280%	nd	nd	nd	0,670%	0,760%	0,650%
10 ans emprunts phares	nd	2,340%	2,110%	nd	0,460%	0,400%	nd	2,040%	1,870%

TAUX DE L'USURE (seuils applicables au 1er juillet 2015)

Crédits aux particuliers	Seuils de l'usure	Prêts aux personnes morales n'ayant pas d'activité industrielles, commerciale, artisanale, agricole ou professionnelle non commerciale	Seuils de l'usure
<b>Prêts immobiliers</b>		Prêts consentis en vue d'achats ou de ventes à tempérament	<b>7,45%</b>
Prêts à taux fixe	<b>4,13%</b>	Prêts d'une durée supérieure à deux ans, à taux variable	<b>2,81%</b>
Prêts à taux variable	<b>4,76%</b>	Prêts d'une durée supérieure à deux ans, à taux fixe	<b>3,45%</b>
Prêts-relais	<b>4,53%</b>	Découverts en compte	<b>13,24%</b>
<b>Autres prêts</b>		Autres prêts d'une durée initiale inférieure ou égale à deux ans	<b>2,52%</b>
Prêts d'un montant inférieur à 357 995 XPF	<b>20,04%</b>	<b>Prêts aux personnes physiques agissant pour leurs besoins professionnels et aux personnes morales ayant une activité industrielle, commerciale, artisanale, agricole ou professionnelle non commerciale</b>	<b>Seuils de l'usure</b>
Prêts d'un montant compris entre 357 995 XPF et 715 990 XPF	<b>13,83%</b>	Découverts en compte	<b>13,24%</b>
Prêts d'un montant supérieur à 715 990 XPF	<b>8,48%</b>		

(1) y compris commission du plus fort découvert

TAUX DE CHANGE

Parité XPF/ EUR : 1000 XPF = 8,38 EUR

Dernier cours fin de mois	1 USD/XPF	108,8098	1 NZD/XPF	71,1621	1 HKD/XPF	14,0337	1 GBP/XPF	169,4812	
100 JPY/XPF	87,5251	1 AUD/XPF	78,8189	1 SGD/XPF	79,1220	100 VUV/XPF	99,8923	1 FJD/XPF	50,6308