

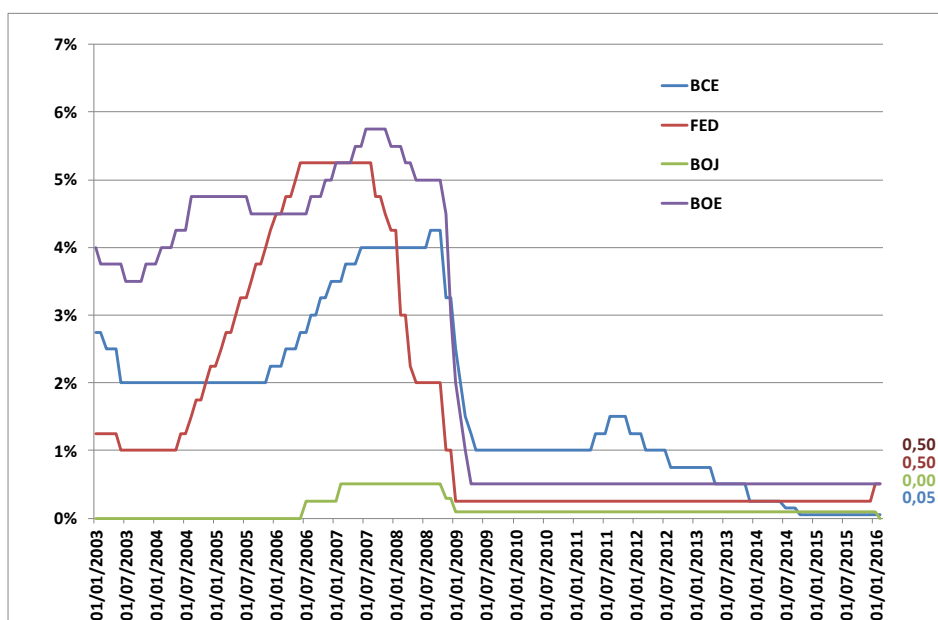
1 - Actualité nationale et internationale

IEOM : projet de refonte de la politique monétaire en zone CFP

Le Conseil de surveillance de l'IEOM a approuvé le lancement d'un projet de refonte du cadre de la politique monétaire de la zone CFP. L'objectif de ce projet est de moderniser le financement de l'économie dans les collectivités d'outre-mer du Pacifique en accompagnant le développement économique tout en contenant l'inflation à un niveau raisonnable. Le contenu opérationnel de cette réforme porte sur les modalités de refinancement des établissements de crédit, les garanties associées à ce refinancement et le dispositif des réserves obligatoires.

Le projet sera déployé selon un schéma progressif consistant à réduire progressivement les réserves obligatoires sur les crédits et à introduire une nouvelle facilité de refinancement. Le Conseil de Surveillance de l'IEOM, qui s'est réuni le 18 décembre 2015 à Paris, a approuvé les premières mesures de ce nouveau dispositif, en diminuant le taux des réserves obligatoires sur emplois de 50 points de base (à 1,00 %) et en supprimant le réescompte des crédits aux particuliers.

Taux directeurs des principales banques centrales



Chômage

Augmentation du chômage en France

Fin décembre 2015, en France métropolitaine, le nombre de demandeurs d'emploi tenus de rechercher un emploi et sans activité (catégorie A) s'établit à 3 590 600. Ce nombre augmente de 0,4 % sur un mois (soit +15 800 personnes), de 1,2 % sur trois mois (+42 800 personnes) et de 2,6 % sur un an. En décembre 2015, ce nombre augmente de 0,7 % pour les moins de 25 ans (-0,5 % sur trois mois et -4,0 % sur un an), de 0,3 % pour ceux âgés de 25 à 49 ans (+1,2 % sur trois mois et +2,0 % sur un an) et de 0,6 % pour ceux âgés de 50 ans ou plus (+2,2 % sur trois mois et +8,4 % sur un an).

Baisse du chômage en Europe

Dans la zone euro (ZE19), le taux de chômage corrigé des variations saisonnières s'est établi à 10,4 % en décembre 2015, en baisse par rapport au taux de 10,5 % enregistré en novembre 2015 et à celui de 11,4 % de décembre 2014. Il s'agit du taux le plus faible enregistré dans la zone euro depuis septembre 2011. Dans l'UE28, le taux de chômage s'est établi à 9,0 % en décembre 2015, stable par rapport à novembre 2015 et en baisse par rapport au taux de 9,9 % de décembre 2014. Il s'agit du taux le plus faible dans l'UE28 depuis juin 2009. Eurostat estime qu'en décembre 2015, 21,944 millions d'hommes et de femmes étaient au chômage dans l'UE28, dont 16,750 millions dans la zone euro. Par rapport à novembre 2015, le nombre de chômeurs a diminué de 52 000 dans l'UE28 et de 49 000 dans la zone euro. Comparé à décembre 2014, le chômage a baissé de 2,026 millions de personnes dans l'UE28 et de 1,501 million dans la zone euro. Parmi les États membres, les taux de chômage les plus faibles en décembre 2015 ont été enregistrés en République tchèque et en Allemagne (4,5 % chacun), à Malte ainsi qu'au Royaume-Uni (5,1 % chacun, donnée d'octobre pour le Royaume-Uni). Les taux de chômage les plus élevés ont été relevés en Grèce (24,5 % en octobre 2015) et en Espagne (20,8 %).

Inflation

Baisse estimée de l'IPC en France

En janvier 2016, selon les estimations provisoires réalisées en fin de mois, l'indice des prix à la consommation baisserait de 1,0 % par rapport au mois précédent, comme en janvier 2015. Sur un an, les prix augmenteraient de 0,2 %, comme en décembre 2015.

Hausse de l'inflation dans la zone euro en janvier

Le taux d'inflation annuel de la zone euro est estimé à 0,4 % en janvier 2016, en hausse par rapport au mois de décembre où il était de 0,2 %, selon une estimation rapide publiée par Eurostat. S'agissant des principales composantes de l'inflation de la zone euro, les services devraient connaître le taux annuel le plus élevé en janvier (1,2 %, comparé à 1,1 % en décembre), suivis de l'alimentation, alcool et tabac (1,1 %, comparé à 1,2 % en décembre), des biens industriels non énergétiques (0,7 %, comparé à 0,5 % en décembre) et de l'énergie (-5,3 %, comparé à -5,8 % en décembre).

Banque de France

Focus N° 15 - La liquidité des marchés : mythe et réalité

L'évolution en cours du fonctionnement des marchés obligataires s'accompagne de la perception d'une dégradation structurelle et générale de leur liquidité, porteuse de risques pour la stabilité du système financier. Ce Focus montre que la réalité est plus nuancée et que la dégradation n'est pas forcément là où l'on croit. Ainsi, les indicateurs traditionnels apparaissent, par exemple sur les titres de dette souveraine, en contradiction avec la perception des acteurs. L'altération de la liquidité concerne certains segments de marché plus que d'autres et affecte davantage sa volatilité et son niveau moyen que son prix. Elle est alimentée en outre par des facteurs conjoncturels et structurels dont l'impact sur la robustesse du système financier devra être apprécié à moyen terme.

https://www.banque-france.fr/uploads/tx_bdfgrandesdates/Focus-15.pdf

2 – Actualité régionale

Chine : opérations d'open-market plus fréquentes

La banque centrale de Chine (PBoC) maintient son taux directeur à 4,35 %, inchangé depuis octobre 2015. La PBoC a aussi augmenté la fréquence de ses opérations d'open-market (achat de titres sur les marchés financiers) depuis janvier. Cette mesure vise à apaiser les marchés chinois après les turbulences des mois précédents et à assurer la liquidité pendant les fêtes du nouvel an chinois.

Japon : taux d'intérêt négatif sur les dépôts auprès de la BoJ

Lors de sa réunion du 29 janvier 2016, la banque centrale nipponne (BoJ) a fixé un taux d'intérêt négatif (-0,1 %) qui sera appliqué à compter du 16 février 2016 aux actifs placés par les institutions financières auprès de la banque centrale.

L'indice des prix à la consommation diminue de 0,1 % sur un mois à fin janvier. Sur un an, le niveau général des prix progresse de 0,2 %, un niveau inférieur à la cible d'inflation de 2 % envisagée par la banque centrale japonaise. Le taux de chômage (CVS) se maintient à 3,3 % à fin décembre, stable sur un an.

Australie : inflation en-dessous de sa cible

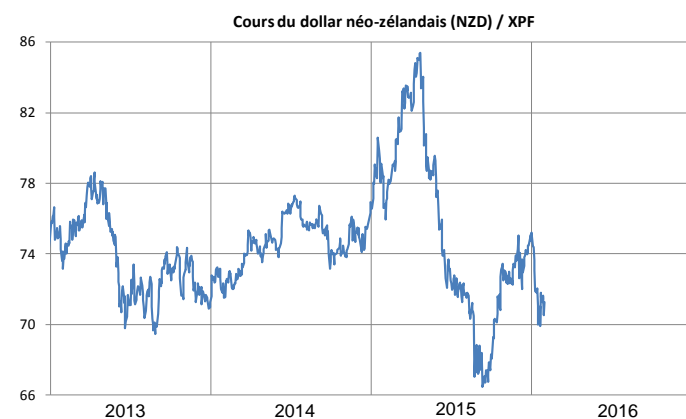
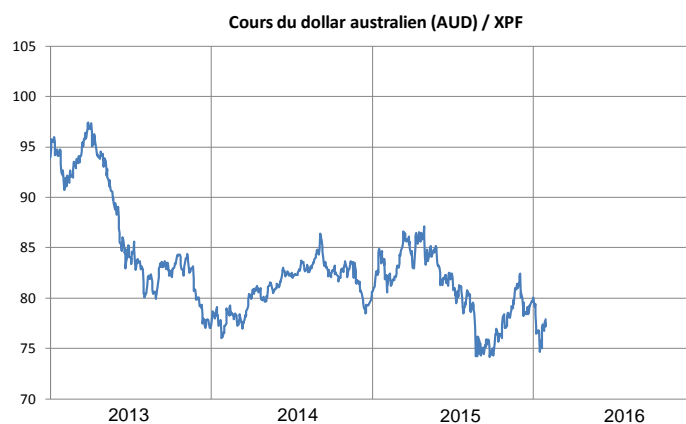
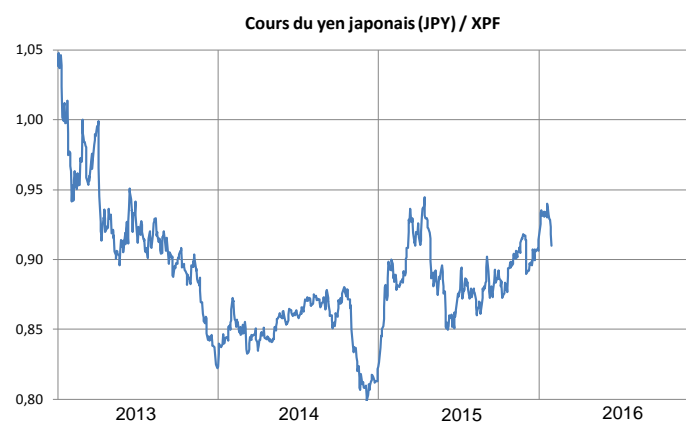
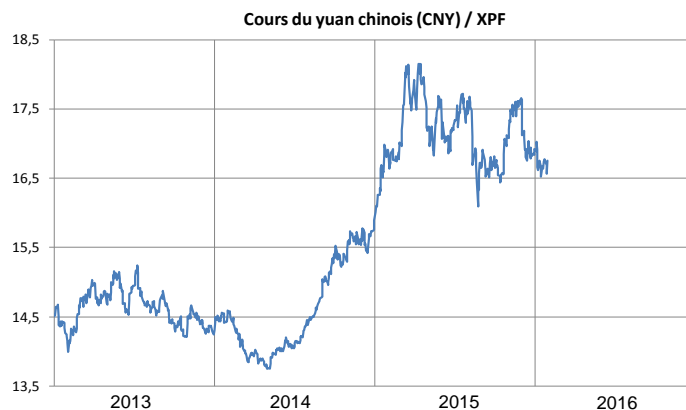
L'indice de prix à la consommation progresse de 0,4 % au 4^{ème} trimestre 2015. Sur un an, il est en hausse de 1,7 % à fin décembre, un niveau inférieur à la cible d'inflation de 2 % à 3 % fixée par la Banque centrale d'Australie (RBA). Le taux de chômage s'établit à 5,8 % en décembre, en baisse de 0,1 % sur un mois.

Lors de sa réunion du 2 février 2016, la RBA a convenu de maintenir son taux directeur inchangé à 2 %.

Nouvelle-Zélande : baisse du chômage

Le marché du travail s'améliore : le taux de chômage diminue de 0,7 % sur trois mois et s'établit à 5,3 % en décembre 2015, son niveau le plus bas depuis mars 2009. Par ailleurs, le taux d'emploi progresse de 0,3 % par rapport à son niveau de septembre 2015.

La banque centrale de Nouvelle-Zélande (RBNZ) maintient inchangé son taux directeur à 2,50 %, son minima historique.



3 – Brèves économiques locales

Avenir institutionnel : 14^e comité des signataires à Paris

Le 14^e comité des signataires de l'Accord de Nouméa s'est réuni à Paris du 4 au 6 février 2016 sous la présidence de M. Manuel Valls, Premier ministre, en présence notamment de Mme George Pau-Langevin, ministre des outre-mer, et des signataires historiques de l'Accord de Nouméa (MM. Frogier, Deladrière, Loueckhote, Martin, Néaoutyine, Tutugoro et Wamytan). Les discussions ont porté sur le litige électoral, les transferts de compétences, la sortie de l'Accord de Nouméa et les difficultés du secteur du nickel. À ce sujet, les partenaires se sont accordés sur la nécessité de « condui[re] avec le soutien de l'Etat un dialogue politique au cours des six prochains mois », d'« élaborer un programme prévisionnel d'urgence des exportations », d'aboutir rapidement à des mesures « afin de conforter l'ensemble des métiers de la mine et de la métallurgie, et l'ensemble des zones du territoire ».

Tarifs bancaires : accord de concertation sur les tarifs bancaires pour 2016

Le Haut-commissaire de la République en Nouvelle-Calédonie, les banques calédoniennes et l'Office des Postes et des Télécommunications (OPT) ont conclu le 2 février 2016 un nouvel accord de concertation sur les tarifs bancaires. À compter du 2 février 2016, et au plus tard au 1^{er} avril 2016, les banques et l'OPT s'engagent à réduire de 2 % les frais de tenue de compte et de 15 % le prix de l'abonnement internet (extrait standard) par rapport à fin 2015, ainsi qu'à reconduire jusqu'au 31 décembre 2016 le gel et la gratuité sur un ensemble de tarifs listés.

Tourisme : tenue des Assises 2016

Des ateliers consacrés au développement du tourisme dans les îles Loyauté ont eu lieu les 1^{er} et 2 février à Lifou, rassemblant près d'une centaine de professionnels du tourisme de la zone. Organisé par le GIE Îles Loyauté et la province des Îles, l'évènement s'inscrivait dans la lignée des Ateliers du tourisme qui avaient rassemblé en novembre 2015 à Nouméa les acteurs du secteur et les GIE tourisme des trois provinces. Une prochaine édition régionale se tiendra au premier semestre 2016, cette fois en province Nord.

Innovation : adoption d'une stratégie territoriale

Le Gouvernement de la NC a adopté le 12 janvier 2016 une stratégie territoriale à l'Innovation contenant les grands axes présentés lors du séminaire régional sur l'Innovation des 5 et 6 novembre 2015 : diffusion d'une culture de l'innovation, soutien financier, création d'un environnement propice,... Cette adoption permet au territoire de prétendre aux financements de l'Union Européenne (UE) et de l'Association des Pays et Territoires d'Outre-mer de l'Union Européenne (OCTA) pour la conduite de projets pilote.

Enseignement supérieur : nouvelles formations à l'UNC

De nouvelles formations sont ouvertes à l'Université de la Nouvelle-Calédonie (UNC) pour la rentrée 2016. Les domaines d'étude concernés sont le multimédia (DUT « Métiers du Multimédia et de l'Internet »), les langues étrangères (réouverture de la licence d'anglais LEA) et l'enseignement (master « Métiers de l'enseignement, de l'éducation et de la formation mention 'pratiques et ingénierie de la formation' »).

Statistiques : le développement des territoires français du Pacifique en perspective

Fruit d'un partenariat avec les instituts de statistiques locaux, la Communauté du Pacifique (CPS) a intégré en février 2016 les territoires français du Pacifique dans sa base statistique en ligne IMDN (Indicateurs Minima du Développement National). Cette base de données permet de mettre en perspective les indicateurs de développement des pays et territoires du Pacifique sud par thématique (population, développement humain, agriculture, communication et infrastructures, santé publique,...) et par zone (Mélanésie, Micronésie, Polynésie).

Nickel : changement de direction à KNS et Vale NC

Peter Hancock, Président de KNS, a cédé sa place le 27 janvier 2016 à Marc Boissonneault, président de la branche nickel du groupe Glencore. Antonin Beurrier, PDG de Vale NC, quittera également ses fonctions en mars 2016.

IEOM : départ de Charles Apanon

Directeur de l'IEOM Nouméa depuis le 1^{er} octobre 2013, Charles Apanon a quitté ses fonctions fin février 2016 au terme d'une carrière de 34 ans aux Instituts d'Émission et à l'Agence Française de Développement (AFD).

L'IEOM Nouvelle-Calédonie a publié :

- Note expresse n°179 – Premières tendances Nouvelle-Calédonie 4^e trimestre 2015 - Février 2016

Comment s'abonner aux publications de l'IEOM ?

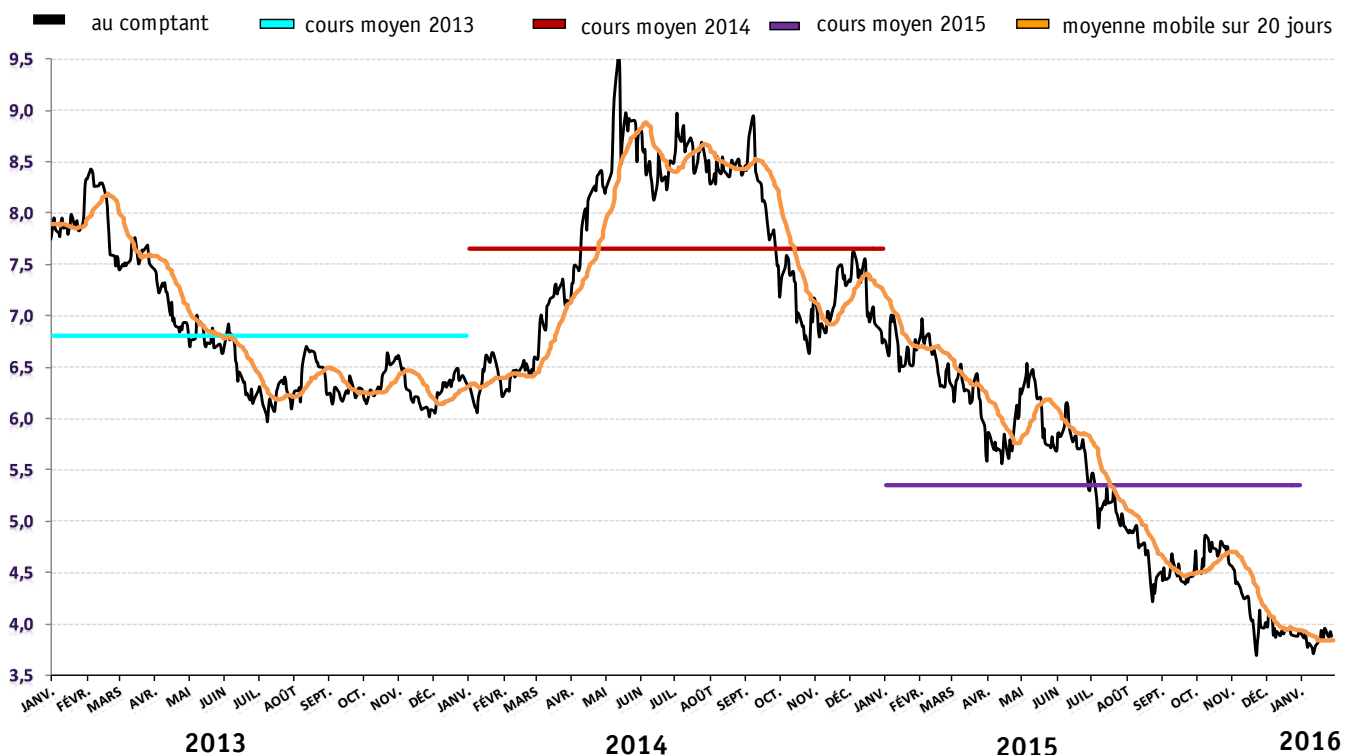
Pour vous abonner, connectez-vous sur notre site Internet, à l'adresse suivante : <http://www.ieom.fr/nouvelle-caledonie/abonnement-aux-publications-58/> Vous serez ainsi informé par mail de toute nouvelle publication de l'IEOM, dès sa mise en ligne.

4 – Sélection d'indicateurs mensuels

INDICATEURS DE REFERENCE			Données brutes	var.mensuelle	gliss. annuel
Indice des prix à la consommation		janv.-16	106,28	0,0%	0,8%
Nombre de demandeurs d'emploi		déc.-15	6 403	-7,4%	8,9%
COMMERCE EXTERIEUR (en millions de F CFP)					
Exportations	mensuelles	déc.-15	13 081	3,1%	0,3%
	cumulées	déc.-15	141 058	-	-2,3%
Importations	mensuelles	déc.-15	24 537	-0,8%	-11,4%
	cumulées	déc.-15	291 618	-	-2,5%
SECTEURS D'ACTIVITE			Données brutes	var.mensuelle	gliss. annuel
NICKEL					
• Cours du nickel au LME en USD/livre		janv.-16	3,84	-2,4%	-42,6%
• Cours du nickel au LME en F CFP/livre		janv.-16	423	-2,2%	-38,6%
• Exportations de minerai (en milliers de tonnes)	mensuelles	déc.-15	800	6,2%	25,8%
	cumulées	déc.-15	5 578	-	2,5%
• Exportations de produits métallurgiques (Ferronickel, matte, NHC, NiO, en tonnes de nickel contenu)	mensuelles	déc.-15	8 447	-1,0%	17,8%
	cumulées	déc.-15	95 118	-	20,8%
TOURISME					
• Touristes débarqués	mensuels	déc.-15	12 813	21,7%	2,2%
	cumulés	déc.-15	113 951	-	6,3%
• Croisiéristes	cumulés	sept.-15	281 302	-	2,2%
BTP					
• Ventes totales de ciment (en tonnes)	mensuelles	nov.-15	9 886	-6,9%	16,8%
	cumulées	nov.-15	106 870	-	8,5%
• Index BT 21		janv.-16	102,24	0,4%	0,9%
• IRL (p)		janv.-16	120,30	0,0%	0,3%
CREVETTES					
• Exportations de crevettes (en tonnes)	mensuelles	déc.-15	24	-	70,3%
	cumulées	déc.-15	662	-	-30,9%
• Exportations de crevettes (en millions de F CFP)	mensuelles	déc.-15	37	-	112,0%
	cumulées	déc.-15	1 046	-	-27,1%
COMMERCE AUTOMOBILE					
Immatriculations de voitures particulières neuves	mensuelles	janv.-16	364	-23,7%	-10,3%
	cumulées	janv.-16	364	-	-10,3%

Sources : ISEE, IDCNC, DIMENC, DITTT

ÉVOLUTION DES COURS DU NICKEL AU LME (\$/LB)



5 – Activités de l'Institut et suivi de place

Masse monétaire

en millions de F CFP	janv.-14	janv.-15	janv.-16	var 15/14	var 16/15
Circulation fiduciaire	15 271	16 500	18 994	8,0%	15,1%
Dépôts à vue	276 828	309 721	349 630	11,9%	12,9%
Total M1	292 099	326 221	368 624	11,7%	13,0%
M2-M1	112 380	116 856	118 992	4,0%	1,8%
Total M3	601 633	621 765	652 297	3,3%	4,9%

Concours de caractère bancaire

en millions de F CFP	sept.-13	sept.-14	sept.-15	var 14/13	var 15/14
Entreprises	455 772	438 017	469 309	-3,9%	7,1%
Ménages	407 821	416 736	428 332	2,2%	2,8%
Collectivités locales	67 920	84 976	99 045	25,1%	16,6%
Autres agents	17 054	14 546	18 207	-14,7%	25,2%
Total encours sain	948 567	954 275	1 014 893	0,6%	6,4%
Créances douteuses brutes	21 174	29 210	30 790	38,0%	5,4%
Total encours brut	969 740	983 486	1 045 684	1,4%	6,3%

Interdits bancaires

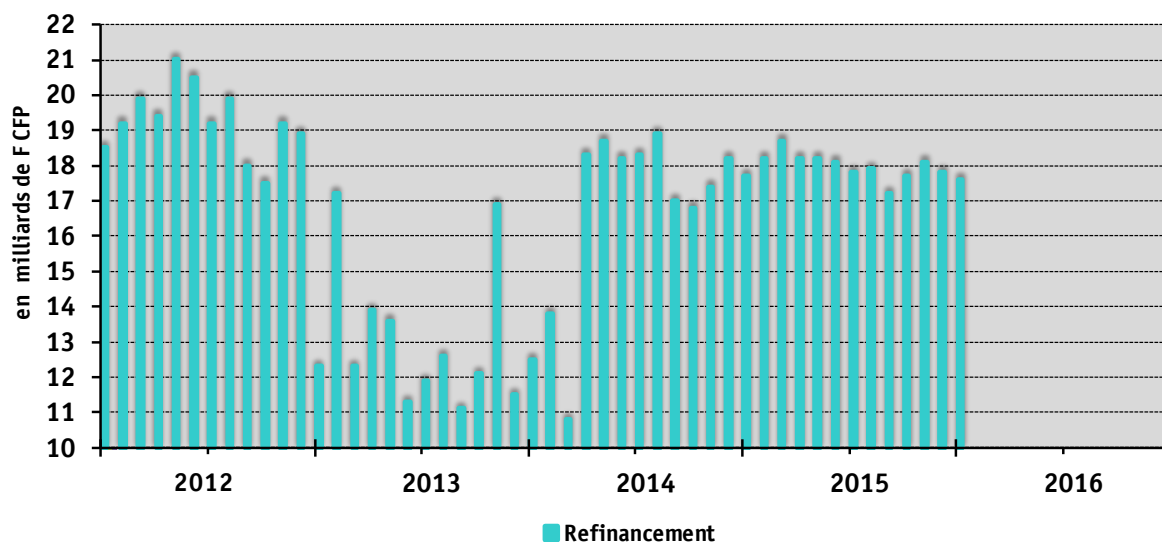
INDICATEURS IEOM		Données brutes	var.mensuelle	gliss. annuel	
Interdits bancaires	stock	déc.-15	7 738	-0,8%	1,1%
	dont personnes physiques	déc.-15	6 816	-0,7%	0,6%
	dont personnes morales	déc.-15	922	-1,1%	5,3%

Cotation

INDICATEURS IEOM		Données brutes	var.mensuelle	gliss. annuel	
	Cotes valides	janv.-16	18 596	0,7%	6,6%
	Cotes éligibles aux modes d'intervention de l'IEOM	janv.-16	6 533	1,7%	13,0%

Refinancement des entreprises

INDICATEURS IEOM		Données brutes	var.mensuelle	gliss. annuel	
Refinancement (en milliards de F CFP)	Entreprises	janv.-16	17,6	-1,1%	-0,6%



6 – Principaux indicateurs (flux en cumul annuel, stock à la date indiquée)

	date	2014	2015	Var .
indice des prix à la consommation *	janv	105,4	106,3	0,8%
Entreprises				
nombre d'entreprises	déc	56 770	58 876	3,7%
dont entreprises sans salarié	déc	50 303	52 605	4,6%
créations d'entreprises (p)	déc	3 428	3 444	0,5%
cessations d'entreprises (p)	déc	3 415	3 284	-3,8%
liquidations judiciaires	sept	63	59	-6,3%
redressements judiciaires	sept	46	36	-21,7%
personnes morales en interdiction bancaire	déc	876	922	5,3%
ventes de ciment (tonnes)	nov	98 473	106 870	8,5%
dont ciment local (tonnes)	nov	98 450	104 973	6,6%
importations de biens d'équipement (M F CFP)	déc	35 786	38 899	8,7%
importations de véhicules utilitaires (M F CFP) *	janv	844	258	-69,5%
immatriculations de véhicules utilitaires neufs *	janv	229	153	-33,2%
Ménages				
emploi salarié (nb)	sept	91 862	91 771	-0,1%
dont secteur privé	sept	65 850	65 557	-0,4%
dont secteur public	sept	26 012	26 214	0,8%
demandes d'emploi de fin de mois	déc	5 880	6 403	8,9%
demandes d'emploi de fin de mois (moyenne depuis le début de l'année)	déc	7 028	7 149	1,7%
chômeurs indemnisés	nov	2 255	2 356	4,5%
montant horaire du Salaire minimum garanti (F CFP) *	févr	904,8	904,8	0,0%
personnes physiques en interdiction bancaire	déc	6 777	6 816	0,6%
décisions retraités cartes bancaires	déc	2 951	2 448	-17,0%
incidents paiements sur chèques	déc	28 178	25 097	-10,9%
immatriculations de véhicules de tourisme neufs *	janv	406	364	-10,3%
importations de véhicules de tourisme (M F CFP) *	janv	1 078	894	-17,1%
importations de produits alimentaires (M FCFP)	déc	35 675	37 746	5,8%
importations de biens de consommation courante (M FCFP)	déc	17 141	16 968	-1,0%
Echanges				
nombre de touristes	déc	107 187	113 951	6,3%
nombre de croisiéristes	sept	275 256	281 302	2,2%
moyenne des cours du nickel au LME en \$/lb sur l'année *	janv	6,70	3,84	-42,6%
cours du nickel au LME en \$/lb *	janv	6,70	3,84	-42,6%
exportations de minerai de nickel (en milliers de tonnes)	déc	5 442	5 578	2,5%
exportations de minerai de nickel (M FCFP)	déc	24 777	23 815	-3,9%
exportations métallurgique de nickel (en tonnes de Ni contenu)	déc	78 708	95 118	20,8%
exportations métallurgique de nickel (M FCFP)	déc	107 921	98 864	-8,4%
exportations de crevettes congelées (en tonnes)	déc	958	662	-30,9%
exportations de crevettes congelées (M FCFP)	déc	1 435	1 046	-27,1%
exportations en valeur du nickel (métal+minerai) et des crevettes	déc	134 132	123 726	-7,8%
part de ces produits dans le total des exportations	déc	92,9%	87,7%	-5,2 pts
total des importations (M FCFP)	déc	299 225	291 618	-2,5%
total des exportations (M FCFP)	déc	144 319	141 058	-2,3%
taux de couverture	déc	48,23%	48,37%	0,1 pt
recettes douanières (M FCFP) *	janv	3 986	3 639	-8,7%
Indicateurs financiers (M de FCFP)				
Dépôts à vue *	janv	309 721	349 630	12,9%
M1 (Dépôts à vue + circulation fiduciaire) *	janv	326 221	368 624	13,0%
M2 (M1 + Comptes épargne logement + Comptes sur livret) *	janv	443 077	487 616	10,1%
Dépôts à terme *	janv	178 688	164 681	-7,8%
M3 (M2 + Dépôts à terme) *	janv	621 765	652 297	4,9%
P1 (Plan épargne logement et Livret épargne entreprises) *	janv	4 336	5 081	17,2%
coût du crédit aux entreprises- court terme	sept	3,88%	3,14%	-0,7 pt
coût du crédit aux entreprises- moyen et long terme	sept	3,97%	3,66%	-0,3 pt
coût du crédit aux particuliers - prêts immobiliers	sept	3,47%	3,08%	-0,4 pt
coût du crédit aux particuliers - prêts personnels et autres crédits échancés à la consommation	sept	6,60%	6,18%	-0,4 pt
ensemble des concours bancaires - toutes zones confondues	sept	983 486	1 045 684	6,3%
Ménages	sept	416 736	428 332	2,8%
dont crédits à la consommation	sept	73 656	73 620	0,0%
dont crédits à l'habitat	sept	337 144	349 280	3,6%
Entreprises	sept	438 017	469 309	7,1%
dont crédits d'exploitation	sept	73 131	79 746	9,0%
dont crédits d'investissement	sept	233 120	245 113	5,1%
dont crédits à la construction	sept	117 441	132 085	12,5%
Collectivités locales	sept	84 976	99 045	16,6%
dont d'investissement	sept	82 811	96 641	16,7%
Autres agents de CCB non ventilés	sept	14 546	18 207	25,2%
créances douteuses brutes	sept	29 210	30 790	5,4%
taux de créances douteuses brutes	sept	3,0%	2,9%	0,0 pt
ensemble des actifs financiers	sept	711 157	752 913	5,9%
Ménages	sept	386 109	391 181	1,3%
Sociétés	sept	219 247	251 669	14,8%
Autres agents	sept	105 801	110 063	4,0%
dont assurances-vie	sept	111 213	114 754	3,2%

* données 2016/2015

(p) données trimestrielles provisoires

Sources : IEOM, ISEE, IDCNC, DIMENC, DITTT, Tribunal mixte de commerce de Nouméa

TAUX DIRECTEURS DE LA BANQUE CENTRALE EUROPÉENNE		
	taux	date d'effet
taux de la facilité de dépôt	-0,30%	09/12/2015
taux d'intérêt appliqué aux opérations principales de refinancement	0,05%	10/09/2014
taux de la facilité de prêt marginal	0,30%	10/09/2014

TAUX D'INTERVENTION DE L'INSTITUT D'ÉMISSION D'OUTRE-MER			
	date d'effet	taux	taux de sortie maximum applicable aux crédits pour accès au réescompte
taux de la facilité de dépôt	01/01/2016	-0,10%	
taux de réescompte des crédits aux entreprises	05/01/2015	0,05%	2,80%
taux de la facilité de prêt marginal	05/01/2015	0,30%	
taux de l'escompte de chèques	05/01/2015	0,30%	

TAUX D'INTÉRÊT EN FRANCE ET DANS LE MONDE

taux d'intérêt en fin de mois				taux de base bancaire		
	29/01/2016	31/12/2015	Var. M-1	banques métropolitaines	taux	date d'effet
EONIA	-0,2280%	-0,1270%	- 0,101 pt		6,60%	15/10/2001
EURIBOR 1 mois	-0,2290%	-0,2050%	- 0,024 pt			
EURIBOR 3 mois	-0,1620%	-0,1310%	- 0,031 pt			
EURIBOR 6 mois	-0,0890%	-0,0430%	- 0,046 pt			
EURIBOR 12 mois	0,0150%	0,0600%	- 0,045 pt			

taux d'intérêt en moyenne mensuelle				taux d'intérêt légal premier sem.		
	janv.-16	déc.-15	Var. M-1	créances des personnes physiques (hors besoins autres cas)	taux	JORF
TMO	1,1000%	1,1700%	- 0,070 pt		4,54%	27/12/2015
TME	0,9000%	0,9700%	- 0,070 pt		1,01%	

Définitions
 EONIA: Euro OverNight Index Average
 EURIBOR: EUR. InterBank Offered Rate
 TMO : taux moyen des obligations publiques
 TME : taux moyen des emprunts d'Etat à long terme

devise	USD			JPY			GBP		
	29/01/2016	30/12/2015	30/11/2015	29/01/2016	30/12/2015	30/11/2015	29/01/2016	30/12/2015	30/11/2015
taux JJ	0,470%	0,410%	0,225%	nd	nd	nd	0,520%	0,480%	0,450%
3 mois	0,750%	0,755%	0,895%	nd	nd	nd	0,810%	0,665%	1,020%
10 ans emprunts phares	1,938%	2,300%	2,216%	0,101%	0,270%	0,305%	1,594%	1,970%	1,817%

TAUX DE L'USURE (seuils applicables au 1er janvier 2016)

Crédits aux particuliers	Seuils de l'usure	Prêts aux personnes morales n'ayant pas d'activité industrielles, commerciale, artisanale, agricole ou professionnelle non commerciale	Seuils de l'usure
Prêts immobiliers			
Prêts à taux fixe	3,96%	Prêts consentis en vue d'achats ou de ventes à tempérament	7,27%
Prêts à taux variable	3,64%	Prêts d'une durée supérieure à deux ans, à taux variable	2,83%
Prêts-relais	4,25%	Prêts d'une durée supérieure à deux ans, à taux fixe	3,36%
		Découverts en compte	13,43%
Autres prêts		Autres prêts d'une durée initiale inférieure ou égale à deux ans	2,56%
Prêts d'un montant inférieur à 357 995 XPF	19,99%		
Prêts d'un montant compris entre 357 995 XPF et 715 990 XPF	13,25%	Prêts aux personnes physiques agissant pour leurs besoins professionnels et aux personnes morales ayant une activité industrielle, commerciale, artisanale, agricole ou professionnelle non commerciale	Seuils de l'usure
Prêts d'un montant supérieur à 715 990 XPF	7,61%	Découverts en compte	13,43%

(1) y compris commission du plus fort découvert

TAUX DE CHANGE

Parité XPF/ EUR : 1000 XPF = 8,38 EUR

Dernier cours fin de mois	1 USD/XPF	109,2782	1 NZD/XPF	71,0816	1 HKD/XPF	14,0224	1 GBP/XPF	156,1729	
100 JPY/XPF	90,2319	1 AUD/XPF	77,5486	1 SGD/XPF	76,7407	100 VUV/XPF	98,3081	1 FJD/XPF	51,1473