



## 1 - Actualité nationale et internationale

### Perspectives de l'économie mondiale du FMI : une croissance trop faible depuis trop longtemps

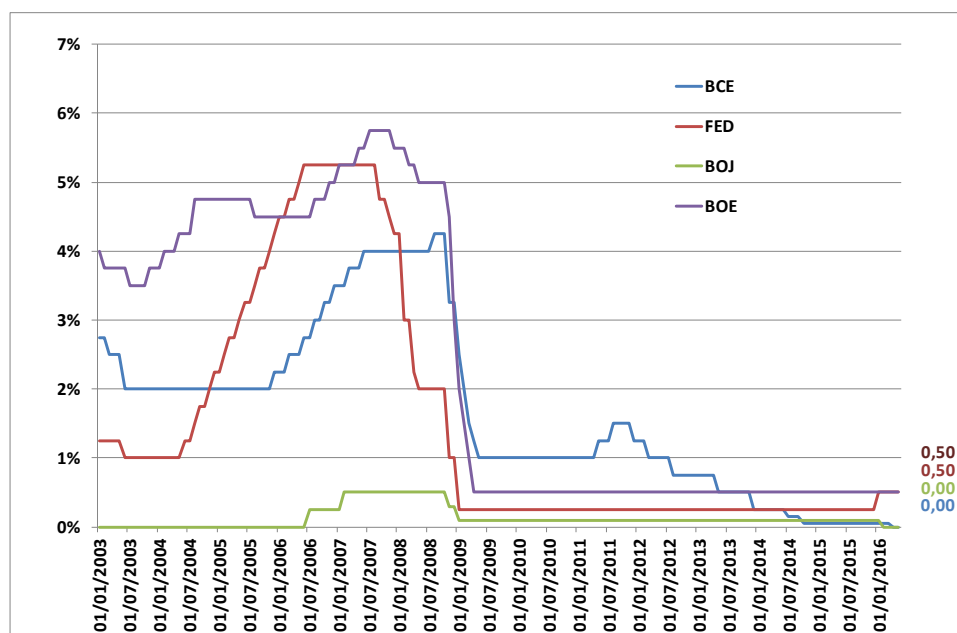
Le FMI a publié le mardi 12 avril ses perspectives économiques mondiales (PEM) dans lesquelles il souligne la fragilité de l'économie mondiale : « la reprise de l'économie mondiale se poursuit, mais elle est toujours plus lente et de plus en plus fragile ». Pour Maurice Obstfeld, Conseiller économique et Directeur du département des études du FMI, « [m]oins de croissance, cela signifie moins de droit à l'erreur » et il ajoute, « une croissance anémique persistante laisse des séquelles, qui ont pour effet de ralentir la croissance potentielle, et, du même coup, la demande et les investissements ». Dans les Pays avancés, selon les projections du FMI la croissance devrait atteindre 1,9 % en 2016 et 2 % en 2017. Aux États-Unis, la croissance devrait s'établir à 2,4 % en 2016 et suivre une progression modérée en 2017. Dans la zone Euro, le FMI prévoit une croissance de 1,5 % cette année et de 1,6 % en 2017, soit une baisse respectivement de 0,2 % et de 0,1 % par rapport aux précédentes perspectives de l'économie mondiale établies pour 2016. Au Japon, la baisse conjuguée de la croissance, et de la consommation privée génèrent un affaiblissement du taux de croissance attendue avec 0,5 % en 2016 et -0,1 % en 2017.

Perspectives de l'Économie Mondiale : <http://www.imf.org/external/ns/loe/cs.aspx?id=3>

Présentation des PEM dans le Bulletin du FMI :

<http://www.imf.org/external/French/pubs/ft/survey/so/2016/NEW041216AF.htm>

Taux directeurs des principales banques centrales



## Chômage

### Diminution du nombre de chômeurs en France

Fin mars 2016, en France métropolitaine, le nombre de demandeurs d'emploi tenus de rechercher un emploi et sans activité (catégorie A) s'établit à 3 531 000. Ce nombre diminue de 1,7 % sur un mois (soit -60 000 personnes), de 1,4 % sur trois mois (-49 500 personnes) et progresse de 0,5 % sur un an (+16 600 personnes). En mars 2016, ce nombre diminue de 1,7 % pour les moins de 25 ans (-2,7 % sur trois mois et -6,4 % sur un an), de 2,0 % pour ceux âgés de 25 à 49 ans (-1,6 % sur trois mois et -0,2 % sur un an) et de 1,0 % pour ceux âgés de 50 ans ou plus (-0,1 % sur trois mois et +6,5 % sur un an).

### Baisse du chômage en Europe

Dans la zone euro (ZE19), le taux de chômage corrigé des variations saisonnières s'est établi à 10,2 % en mars 2016, en baisse par rapport au taux de 10,4 % enregistré en février 2016 et à celui de 11,2 % de mars 2015. Il s'agit du taux le plus faible enregistré dans la zone euro depuis août 2011. Dans l'UE28, le taux de chômage s'est établi à 8,8 % en mars 2016, en baisse par rapport au taux de 8,9 % de février 2016 et à celui de 9,7 % de mars 2015. Il s'agit du taux le plus faible enregistré dans l'UE28 en 7 ans, depuis avril 2009. Eurostat estime qu'en mars 2016, 21,419 millions d'hommes et de femmes étaient au chômage dans l'UE28, dont 16,437 millions dans la zone euro. Par rapport à février 2016, le nombre de chômeurs a diminué de 250 000 dans l'UE28 et de 226 000 dans la zone euro. Comparé à mars 2015, le chômage a baissé de 2,091 millions de personnes dans l'UE28 et de 1,477 million dans la zone Euro. Parmi les États membres, les taux de chômage les plus faibles en mars 2016 ont été enregistrés en République tchèque (4,1 %) ainsi qu'en Allemagne (4,2 %). Les taux de chômage les plus élevés ont été relevés en Grèce (24,4 % en janvier 2016) et en Espagne (20,4 %).

## Inflation

### Augmentation de l'IPC en France sur un mois et baisse sur un an.

En avril 2016, l'indice des prix à la consommation (IPC) augmente de 0,1 % après +0,7 % en mars. Corrigé des variations saisonnières, il croît de 0,1 % comme le mois précédent. Sur un an, l'IPC recule de 0,2 %, après -0,1 % en mars.

### Taux d'inflation de la zone euro en baisse

Le taux d'inflation annuel de la zone euro est estimé à -0,2 % en avril 2016, en baisse par rapport au mois de mars où il était de 0,0 %, selon une estimation rapide publiée par Eurostat. S'agissant des principales composantes de l'inflation de la zone euro, les services devraient connaître le taux annuel le plus élevé en avril (0,9 %, comparé à 1,4 % en mars), suivis de l'alimentation, alcool et tabac (0,8 %, stable comparé à mars), des biens industriels non énergétiques (0,5 %, stable comparé à mars) et de l'énergie (-8,6 %, comparé à -8,7 % en mars).

## Banque de France

### Rue de la Banque n°24 - Mai 2016 : les chocs de demande étrangère se répercutent-ils sur les ventes des entreprises en France ?

Une interaction est observée entre les exportations des entreprises et leurs ventes sur le marché national. Des estimations réalisées à partir de données d'entreprises françaises montrent qu'une hausse (respectivement une baisse) de 10 % des exportations de ces entreprises engendre, la même année, une progression (respectivement une réduction) de leurs ventes en France comprise entre 1 % et 3 %. Cette forte interaction entre les ventes des entreprises sur leurs différents marchés peut résulter de contraintes de financement à court terme qui rendent les entreprises plus sensibles à leur environnement international. Pendant la crise, la forte contraction de la demande enregistrée sur certains marchés de la zone euro a pu affecter l'activité des entreprises françaises sur le marché national, notamment les plus fragiles.

[https://www.banque-france.fr/uploads/tx\\_bdfgrandesdates/RDB-24-Choc.pdf](https://www.banque-france.fr/uploads/tx_bdfgrandesdates/RDB-24-Choc.pdf)

## Chine

### Exportations

Les exportations chinoises ont chuté de 1,8 % en avril par rapport au même mois de 2015 et les importations ont reculé de 10,9 %. Les analystes tablaient sur une quasi-stagnation des exportations (-0,1 %) et sur un recul de seulement 5 % des importations.

## 2 – Brèves économiques locales

---

### Avenir institutionnel : visite de Manuel Valls en Nouvelle-Calédonie

Manuel Valls, Premier ministre, était en déplacement en Nouvelle-Calédonie du 29 avril au 1<sup>er</sup> mai, accompagné de George Pau-Langevin, Ministre des Outre-mer. Cette visite a été l'occasion de réaffirmer le rôle de soutien de l'État à la Nouvelle-Calédonie en matière d'avenir institutionnel et d'industrie du nickel. Outre une proposition de crédit à la SLN, le Premier ministre a annoncé le déblocage d'une enveloppe complémentaire de 850 millions de F CFP au titre des contrats de développement pour 2016, attribués notamment au Centre hospitalier du Nord et au logement social.

### Nickel : soutien financier à la SLN

- Dans un contexte de cours déprimés et de difficultés financières des opérateurs métallurgiques, le Premier ministre Manuel Valls a annoncé lors de sa visite de l'usine de Doniambo du 29 avril une proposition de crédit pour soutenir financièrement la SLN. Le crédit pourrait atteindre un montant maximal de 24 milliards de F CFP et serait injecté via la STCPI, société qui détient 34 % du capital de la SLN. Des discussions sur la viabilité et l'éventuel montant du crédit sont en cours.
- À l'issue du Conseil d'administration d'Eramet tenu le lundi 9 mai à Paris, le groupe a annoncé le déblocage d'un financement de 4,8 milliards de F CFP pour la SLN, ceci afin qu'elle puisse fonctionner jusqu'à juin 2016. De plus, le Conseil d'administration a approuvé le plan de réduction de coûts et d'amélioration de la productivité qui vise une réduction de 25 % du *cash cost* par rapport à sa moyenne en 2015, pour atteindre 4,5 US \$/lb d'ici fin 2017. Le plan sera présenté aux instances représentatives du personnel ainsi qu'au Conseil d'administration de la SLN dans le courant du mois de mai.

### Fiscalité : vote de la TGC

Les membres du gouvernement ont adopté à l'unanimité l'avant-projet de loi sur la taxe générale à la consommation (TGC) le 26 avril 2016. En fonction des recommandations du Conseil d'État, le projet sera amendé, puis soumis au Congrès courant juillet. La TGC est un impôt indirect et proportionnel sur la consommation qui remplacera les cinq principales taxes à l'importation, ainsi que la TSS et le droit proportionnel de la patente. La nouvelle taxe comportera trois taux : réduit à 3 %, intermédiaire à 11 % et majoré à 22 %.

### Finances publiques : validation des comptes administratifs 2015 de la Nouvelle-Calédonie

Validé par le gouvernement le 4 mai 2016 pour une présentation devant le congrès avant le 30 juin, le document d'adoption des comptes administratifs de la Nouvelle-Calédonie clôture définitivement le budget 2015. Le document fait état de recettes de fonctionnement globales en hausse de 3,1 %, essentiellement lié à la progression de 1,5 % des impôts directs. Les dépenses de fonctionnement inscrites au budget propre sont en baisse de 8 % sur la même période.

### Relations internationales : développement du partenariat économique Nouvelle-Zélande – Nouvelle-Calédonie

À l'issue de leur rencontre diplomatique du 2 mai 2016, Shane Jones, ambassadeur néozélandais pour le développement économique dans le Pacifique, et Philippe Germain, président du gouvernement de la Nouvelle-Calédonie, ont annoncé leur intention de faciliter les relations commerciales bilatérales en assouplissant les barrières douanières, réglementaires et phytosanitaires entre les deux territoires. Dans ce contexte, une mission de diplomatie économique se rendra en Nouvelle-Zélande du 7 au 10 juin.

### IEOM : arrivée de Claude Périou

Économiste de formation, diplômé du Centre d'Études Supérieures de Banque et Directeur général de Proparco entre mars 2012 et avril 2016, Claude Périou assurera jusqu'au 30 juin 2016 la direction par intérim de l'agence IEOM de Nouméa avant de rejoindre son affectation définitive à la tête de l'IEOM de Polynésie française dès le mois de juillet prochain.

\*\*\*\*\*

### L'IEOM Nouvelle-Calédonie a publié :

- Note expresse n°191 – Premières tendances 1<sup>er</sup> trimestre 2016 – Mai 2016
- Infos financières – Observatoire des tarifs bancaires aux particuliers dans les COM du Pacifique – Mai 2016

### Comment s'abonner aux publications de l'IEOM ?

Pour vous abonner, connectez-vous sur notre site Internet, à l'adresse suivante : <http://www.ieom.fr/nouvelle-caledonie/abonnement-aux-publications-58/>. Vous serez ainsi informé par mail de toute nouvelle publication de l'IEOM, dès sa mise en ligne.

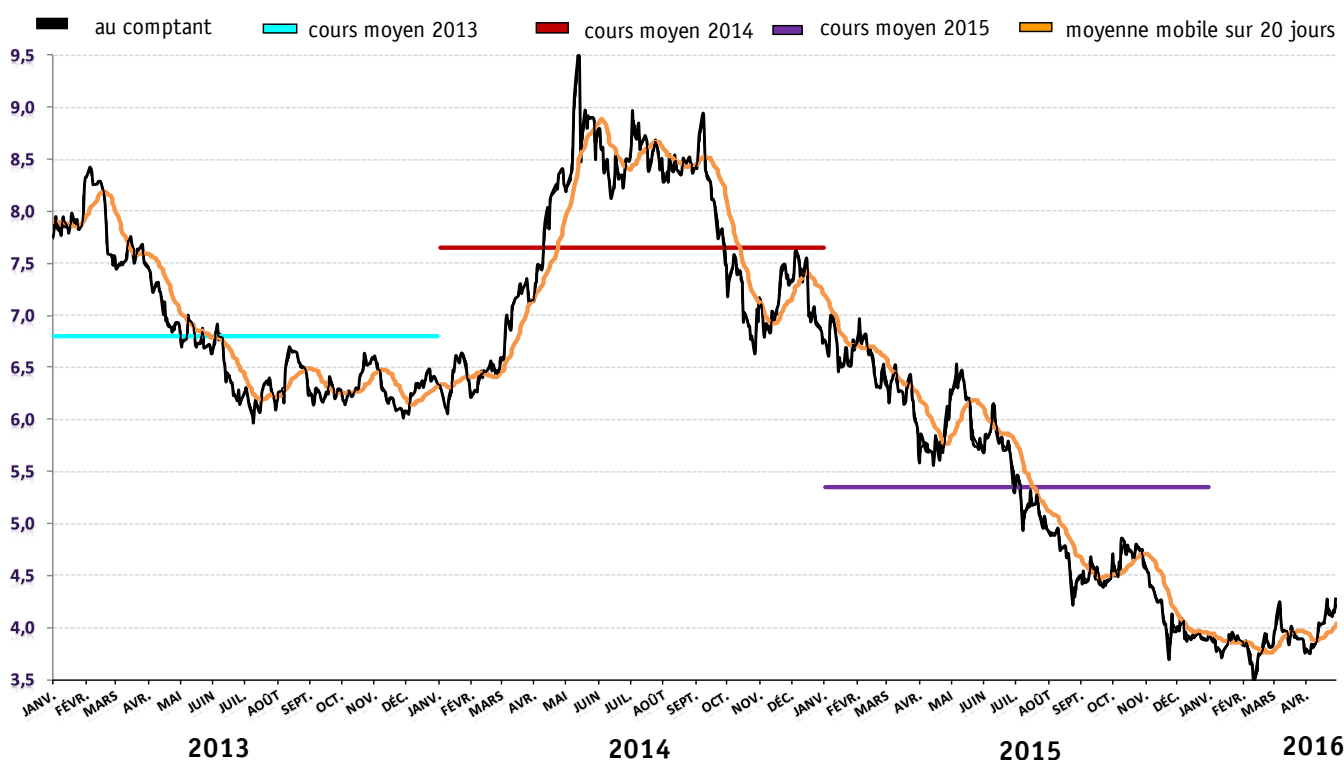
### 3 – Sélection d'indicateurs mensuels

INDICATEURS DE REFERENCE		Données brutes	var.mensuelle	gliss. annuel	
Indice des prix à la consommation		avr.-16	106,12	-0,1%	1,1%
Nombre de demandeurs d'emploi		mars-16	8 757	1,9%	6,3%
<b>COMMERCE EXTERIEUR</b> (en millions de F CFP)					
Exportations	mensuelles	mars-16	9 157	-15,9%	-42,7%
	cumulées	mars-16	26 099	-	-27,5%
Importations	mensuelles	mars-16	21 037	3,1%	0,9%
	cumulées	mars-16	62 200	-	-8,6%
SECTEURS D'ACTIVITE		Données brutes	var.mensuelle	gliss. annuel	
<b>NICKEL</b>					
• Cours du nickel au LME en USD/livre		avr.-16	4,01	1,7%	-30,8%
• Cours du nickel au LME en F CFP/livre		avr.-16	422	-0,2%	-34,0%
• Exportations de minerai (en milliers de tonnes)	mensuelles	mars-16	529	50,1%	24,9%
	cumulées	mars-16	1 170	-	27,8%
• Exportations de produits métallurgiques (Ferronickel, matte, NHC, NiO, en tonnes de nickel contenu)	mensuelles	mars-16	6 797	-26,8%	-28,4%
	cumulées	mars-16	20 939	-	-6,6%
<b>TOURISME</b>					
• Touristes débarqués	mensuels	févr.-16	8 159	-10,2%	5,3%
	cumulés	févr.-16	17 244	-	5,3%
• Croisiéristes	mensuels	mars-16	56 058	18,9%	44,5%
	cumulés	mars-16	160 668	-	14,2%
<b>BTP</b>					
• Ventes totales de ciment (en tonnes)	mensuelles	févr.-16	9 739	18,9%	24,6%
	cumulées	févr.-16	17 931	-	15,8%
• Index BT 21		avr.-16	101,67	-0,3%	0,3%
• IRL (p)		avr.-16	120,43	0,0%	0,4%
<b>CREVETTES</b>					
• Exportations de crevettes (en tonnes)	mensuelles	mars-16	136	506,8%	101,2%
	cumulées	mars-16	191	-	71,5%
• Exportations de crevettes (en millions de F CFP)	mensuelles	mars-16	248	625,0%	139,6%
	cumulées	mars-16	331	-	97,0%
<b>COMMERCE AUTOMOBILE</b>					
Immatriculations de voitures particulières neuves	mensuelles	avr.-16	406	-11,4%	-29,0%
	cumulées	avr.-16	1 658	-	-17,1%

(p) chiffre provisoire

Sources : ISEE, IDCNC, DIMENC, DITTT

### ÉVOLUTION DES COURS DU NICKEL AU LME (\$/LB)



## 4 – Activités de l'Institut et suivi de place

### Masse monétaire

en millions de F CFP	avr.-14	avr.-15	avr.-16	var 15/14	var 16/15
Circulation fiduciaire	15 151	17 468	19 430	15,3%	11,2%
Dépôts à vue	270 542	313 012	342 067	15,7%	9,3%
<b>Total M1</b>	<b>285 693</b>	<b>330 480</b>	<b>361 497</b>	<b>15,7%</b>	<b>9,4%</b>
M2-M1	114 249	119 657	117 928	4,7%	-1,4%
<b>Total M3</b>	<b>591 305</b>	<b>634 928</b>	<b>652 490</b>	<b>7,4%</b>	<b>2,8%</b>

### Concours de caractère bancaire

en millions de F CFP	déc.-13	déc.-14	déc.-15	var 14/13	var 15/14
Entreprises	452 929	457 721	472 383	1,1%	3,2%
Ménages	409 701	418 471	439 070	2,1%	4,9%
Collectivités locales	74 063	94 210	105 589	27,2%	12,1%
Autres agents	15 715	15 590	19 827	-0,8%	27,2%
<b>Total encours sain</b>	<b>952 408</b>	<b>985 992</b>	<b>1 036 869</b>	<b>3,5%</b>	<b>5,2%</b>
Créances douteuses brutes	29 611	29 380	31 529	-0,8%	7,3%
<b>Total encours brut</b>	<b>982 019</b>	<b>1 015 371</b>	<b>1 068 398</b>	<b>3,4%</b>	<b>5,2%</b>

### Interdits bancaires

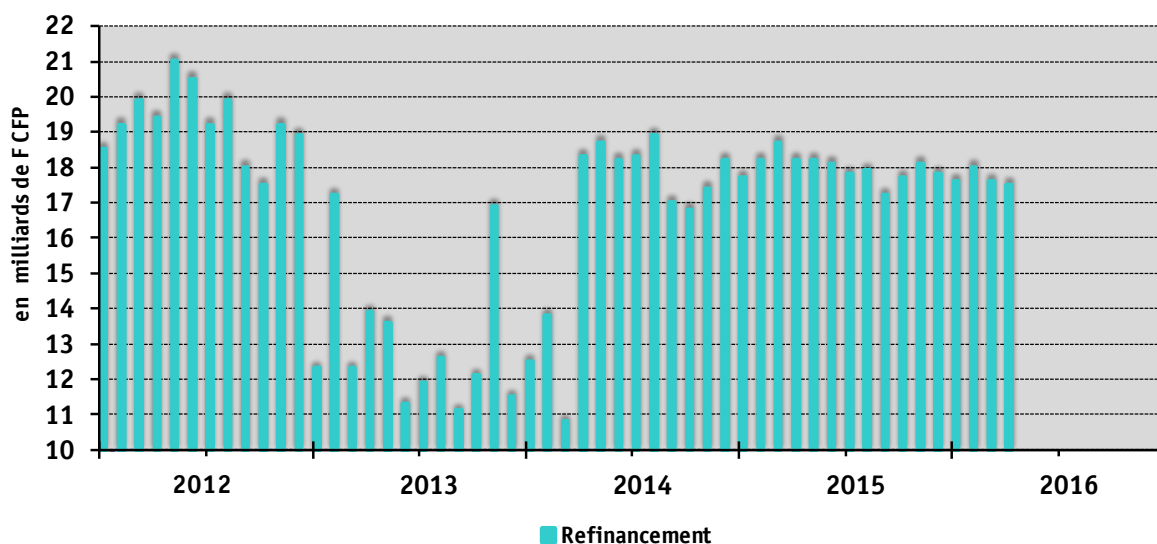
INDICATEURS IEOM		Données brutes	var.mensuelle	gliss. annuel	
Interdits bancaires	stock	avr.-16	8 047	0,6%	2,6%
	dont personnes physiques	avr.-16	7 094	0,6%	2,2%
	dont personnes morales	avr.-16	953	0,3%	5,1%

### Cotation

INDICATEURS IEOM		Données brutes	var.mensuelle	gliss. annuel
Cotes valides	avr.-16	18 902	0,5%	7,3%
	avr.-16	6 674	0,8%	12,9%

### Refinancement des entreprises

INDICATEURS IEOM		Données brutes	var.mensuelle	gliss. annuel	
Refinancement (en milliards de F CFP)	Entreprises	avr.-16	17,54	-0,5%	-3,8%



TAUX DIRECTEURS DE LA BANQUE CENTRALE EUROPÉENNE		
	taux	date d'effet
Taux de la facilité de dépôt	-0,40%	16/03/2016
Taux d'intérêt appliqué aux opérations principales de refinancement	0,00%	16/03/2016
Taux de la facilité de prêt marginal	0,25%	16/03/2016

TAUX D'INTERVENTION DE L'INSTITUT D'ÉMISSION D'OUTRE-MER			
	date d'effet	taux	taux de sortie maximum applicable aux crédits pour accès au réescompte
Taux de la facilité de dépôt	01/01/2016	-0,10%	2,80%
Taux de réescompte des crédits aux entreprises	05/01/2015	0,05%	
Taux de la facilité de prêt marginal	05/01/2015	0,30%	
Taux de l'escompte de chèques	05/01/2015	0,30%	

TAUX D'INTÉRÊT EN FRANCE ET DANS LE MONDE									
<b>taux d'intérêt en fin de mois</b>									
	29/04/2016	31/03/2016	Var. M-1						
EONIA	-0,3330%	-0,3030%	- 0,030 pt						
EURIBOR 1 mois	-0,3440%	-0,3340%	- 0,010 pt						
EURIBOR 3 mois	-0,2510%	-0,2440%	- 0,007 pt						
EURIBOR 6 mois	-0,1410%	-0,1320%	- 0,009 pt						
EURIBOR 12 mois	-0,0120%	-0,0050%	- 0,007 pt						
<b>taux d'intérêt en moyenne mensuelle</b>									
	avr.-16	mars-16	Var. M-1						
TMO	0,7000%	0,7600%	- 0,060 pt						
TME	0,5000%	0,5600%	- 0,060 pt						
<b>taux des euro-monnaies</b>									
devise	USD			JPY			GBP		
date	29/04/2016	31/03/2016	29/02/2016	29/04/2016	31/03/2016	29/02/2016	29/04/2016	31/03/2016	29/02/2016
taux JJ	0,500%	0,430%	0,410%	nd	nd	nd	0,470%	0,475%	0,520%
3 mois	0,810%	0,790%	0,820%	nd	nd	nd	0,675%	0,800%	0,810%
10 ans emprunts phares	1,853%	1,825%	1,750%	-0,074%	-0,058%	-0,060%	1,616%	1,417%	1,594%

taux de base bancaire	taux	date d'effet
banques métropolitaines	6,60%	15/10/2001

taux d'intérêt légal premier sem. 2016	taux	JORF
créances des personnes physiques (hors besoins professionnels)	4,54%	27/12/2015
autres cas	1,01%	

**Définitions**  
EONIA: Euro OverNight Index Average  
EURIBOR: EUR. InterBank Offered Rate  
TMO : taux moyen des obligations publiques  
TME : taux moyen des emprunts d'Etat à long terme

TAUX DE L'USURE (seuils applicables au 1er avril 2016)			
<b>Crédits aux particuliers</b>	<b>Seuils de l'usure</b>	<b>Prêts aux personnes morales n'ayant pas d'activité industrielle, commerciale, artisanale ou professionnelle non commerciale</b>	<b>Seuils de l'usure</b>
<b>Prêts immobiliers</b>		Prêts consentis en vue d'achats ou de ventes à tempérament	<b>7,17%</b>
Prêts à taux fixe	<b>4,05%</b>	Prêts d'une durée supérieure à deux ans, à taux variable	<b>2,92%</b>
Prêts à taux variable	<b>3,55%</b>	Prêts d'une durée supérieure à deux ans, à taux fixe	<b>3,33%</b>
Prêts-relais	<b>4,25%</b>	Découverts en compte	<b>13,37%</b>
<b>Autres prêts</b>		Autres prêts d'une durée initiale inférieure ou égale à deux ans	<b>2,73%</b>
Prêts d'un montant inférieur à 357 995 XPF	<b>20,50%</b>	<b>Prêts aux personnes physiques agissant pour leurs besoins professionnels et aux personnes morales ayant une activité industrielle, commerciale, artisanale, agricole ou professionnelle non commerciale</b>	<b>Seuils de l'usure</b>
Prêts d'un montant compris entre 357 995 XPF et 715 990 XPF	<b>13,20%</b>	Découverts en compte	<b>13,37%</b>
Prêts d'un montant supérieur à 715 990 XPF	<b>7,63%</b>		

(1) y compris commission du plus fort découvert

TAUX DE CHANGE									
Parité XPF/ EUR : 1000 XPF = 8,38 EUR									
Dernier cours fin de mois	1 USD/XPF	104,6494	1 NZD/XPF	72,9545	1 HKD/XPF	13,4890	1 GBP/XPF	152,9306	
100 JPY/XPF	97,5411	1 AUD/XPF	79,8312	1 SGD/XPF	77,9386	100 VUV/XPF	95,6708	1 FJD/XPF	50,5900