



1 - Actualité nationale et internationale

Médiation du crédit aux entreprises

Un accord de place sur le dispositif de la médiation du crédit aux entreprises a été signé le 27 juillet 2009 entre l'Etat représenté par la ministre de l'économie, de l'industrie et de l'emploi, le médiateur du crédit et les différents partenaires du dispositif dont la Banque de France, l'IEDOM et l'IEOM ainsi que les établissements de crédit.

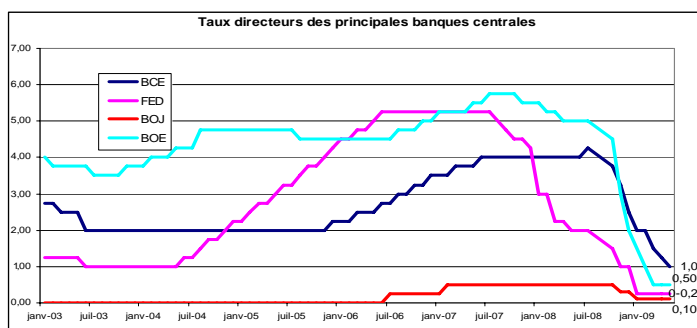
L'accord de place reprend l'ensemble des accords pris depuis le lancement du dispositif en octobre 2008 et maintient son fonctionnement en l'état jusqu'au 31 décembre 2010 avec possibilité de prorogation laissée à l'initiative du gouvernement après présentation d'un rapport au Parlement au plus tard le 31 octobre 2010. Dans ce cas il prévoit, au-delà de 2010, la mise en place d'un dispositif de médiation allégé géré par la Banque de France, l'IEDOM et l'IEOM.

Taux d'intérêt

La BCE et la FED maintiennent le statu quo monétaire

Le Conseil des gouverneurs de la Banque centrale européenne a décidé le 6 août 2009 que le taux d'intérêt des opérations principales de refinancement de l'Eurosystème ainsi que ceux de la facilité de prêt marginal et de la facilité de dépôt resteront inchangés, à respectivement 1 %, 1,75 % et 0,25 %. Le Président de la BCE observe que la contraction de l'activité économique ralentit et que le recul des prix peut être temporaire. Après un retour à des taux positifs dans la seconde partie de l'année, les pressions inflationnistes devraient rester modérées.

Le Comité monétaire de la réserve fédérale américaine (FED) se réunira le 11 août 2009. Le PIB des Etats-Unis a reculé de 1 % en rythme annuel au deuxième trimestre 2009 contre 6,4 % au premier trimestre. En juin 2009, la production industrielle a baissé de 0,4 % par rapport à mai. Les dépenses de consommation des ménages ont augmenté de 0,4 % sur la même période. L'indice des prix à la consommation a progressé de 0,5 %. Hors énergie et alimentation, l'indice est estimé en hausse de 1,5 % sur un an. Les Etats-Unis ont perdu 247 000 emplois au mois de juillet. Le taux de chômage est estimé à 9,4 %.



Chômage

Diminution du nombre de demandeurs d'emploi en France ...

En France métropolitaine, fin juin 2009, le nombre de demandeurs d'emploi inscrits en catégorie A s'établit à 2 524 500, soit une baisse en données corrigées des variations saisonnières de 0,7 % (- 18 600 personnes). Sur un an, ce nombre augmente de 25,7 % (+ 36,4 % pour les hommes et + 15,4 % pour les femmes) et le nombre de demandeurs d'emploi de moins de 25 ans inscrits en catégorie A croît de 35,0 %.

... et légère hausse du taux de chômage dans la zone euro

Dans la zone euro, le taux de chômage corrigé des variations saisonnières atteint selon Eurostat 9,4 % en juin 2009 contre 9,3 % en mai. Il était de 7,5 % en juin 2008. Le taux de chômage dans les 27 pays membres de l'Union s'est élevé à 8,9 % en juin 2009. Il était de 6,9 % en juin 2008.

Inflation

Hausse de l'inflation en France et net recul dans la zone euro

En juin 2009, l'indice des prix à la consommation (hors tabac) en France augmente de 0,1 % sur un mois ; sur un an, il recule de 0,5 %. L'inflation sous-jacente en France s'élève en glissement annuel à 1,5 %.

Selon une estimation d'Eurostat, le taux d'inflation annuel de la zone euro s'établirait à - 0,6 % en juillet 2009. En juin, le taux était de - 0,1 %.

Asie/Pacifique

La BoJ maintient le statu quo monétaire

Le comité de politique monétaire de la Banque du Japon (BoJ) a décidé le 15 juillet 2009 de laisser inchangé à 0,10 % son principal taux directeur. La Banque du Japon observe que la situation économique a cessé de se détériorer. La BoJ a révisé ses prévisions d'évolution du PIB à - 3,4 % pour 2009-2010 au lieu de - 3,1 % et à + 1 % au lieu de + 1,2 % pour 2010-2011. En juin 2009, les dépenses de consommation des ménages ont augmenté de 0,2 %. Les prix à la consommation hors produits frais ont reculé de 1,7 % sur un an pour le quatrième mois consécutif. Le taux de chômage est estimé à 5,4 % contre 5,2 % en mai. En juin 2009, malgré le ralentissement des exportations, l'excédent commercial a quant à lui été multiplié par cinq sur un an.

Progression de près de 8 % du PIB chinois

Le PIB chinois a progressé de 7,9 % au deuxième trimestre 2009. En juin 2009, la production industrielle chinoise a augmenté de 10,7 % par rapport à juin 2008. L'indice chinois des prix à la consommation a baissé de 1,7 % en juin sur un an. Les exportations chinoises ont progressé de 7,5 % en juin par rapport à mai mais sont en repli de 21,4 % en glissement annuel. Les réserves de change chinoises s'élèvent à 2 130 milliards de dollars au 30 juin 2009.

Actualité bancaire

Autorité commune de supervision financière

Christine Lagarde, ministre de l'économie, de l'industrie et de l'emploi a présenté le 27 juillet 2009 aux autorités et aux professionnels de la banque et de l'assurance le projet de réforme de la supervision de ces secteurs.

La nouvelle instance de supervision, née de la fusion entre la Commission bancaire, l'Autorité de contrôle des mutuelles (Acam), le Comité des entreprises d'assurance (CEA) et le Comité des établissements de crédit et des entreprises et d'investissement (CECEI), est provisoirement baptisée Autorité de contrôle prudentiel (ACP). Elle sera placée sous l'autorité de la Banque de France. Elle comprendra deux collèges, l'un spécialisé dans la banque, l'autre dans l'assurance.

Dossiers législatifs

1 - Evolution institutionnelle de Mayotte et de la Nouvelle-Calédonie

La loi organique n° 2009-969 du 3 août 2009 relative à l'évolution institutionnelle de la Nouvelle-Calédonie et à la départementalisation de Mayotte a été publiée au Journal officiel de la République du 6 août 2009.

2 - Evolution institutionnelle de la Nouvelle-calédonie

La loi n° 2009-970 du 3 août 2009 relative à l'évolution institutionnelle de la Nouvelle-Calédonie et portant ratification d'ordonnances a été publiée au Journal officiel de la République du 6 août 2009.

3 - Lutte contre le blanchiment de capitaux

L'ordonnance n° 2009-865 du 15 juillet 2009 relative à l'application à Saint-Barthélemy, à Saint-Martin, à Saint-Pierre-et-Miquelon, à Mayotte, en Nouvelle-Calédonie, en Polynésie française et à Wallis-et-Futuna de l'ordonnance n° 2009-104 du 30 janvier 2009 relative à la prévention de l'utilisation du système financier aux fins de blanchiment de capitaux et de financement du terrorisme a été publiée au Journal officiel de la République du 16 juillet 2009.

Publications

1 - L'Observatoire de la sécurité des cartes de paiement : rapport annuel 2008. Le rapport est disponible à l'adresse suivante :

http://www.banque-france.fr/observatoire/rap_act_fr_08.htm

2 - Tracfin : rapport annuel 2008

Le rapport est disponible sur : <http://www.tracfin.minefi.gouv.fr>

2 – Activités de l'Institut et suivi de place

Masse Monétaire

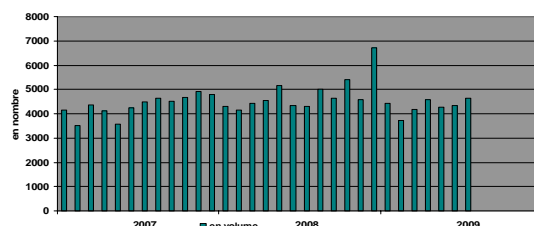
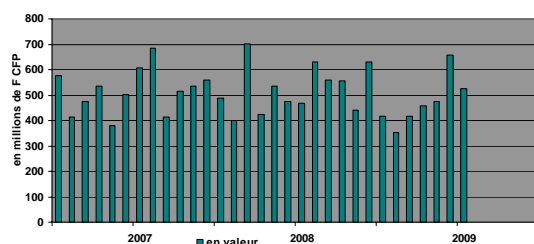
en millions de F CFP	juin-07	juin-08	juin-09	var. 08/07	var. 09/08
Circulation fiduciaire	1 702	1 848	1 948	8,61%	5,40%
Dépôts à vue	2 559	4 238	4 038	65,61%	-4,72%
Total M1	4 261	6 086	5 986	42,83%	-1,64%
M2-M1	397	388	597	-2,27%	53,87%
Total M3	5 313	7 500	7 305	41,16%	-2,60%

Concours à caractère bancaire

en millions de F CFP	juin-07	juin-08	juin-09	var. 08/07	var. 09/08
Crédits de trésorerie	873	993	994	13,7%	0,1%
Crédits à l'équipement	1 009	1 136	1 640	12,6%	44,4%
Crédits à l'habitat	799	672	565	-15,9%	-15,9%
Autres crédits	260	396	315	52,3%	-20,5%
Sous total	2 941	3 197	3 514	8,7%	9,9%
Créances douteuses brutes	1 036	944	1 030	-8,9%	9,1%
Total	3 977	4 141	4 544	4,1%	9,7%

Compensation

INDICATEURS IEOM			Données brutes	var. mensuelle	gliss. annuel
Compensation (en nbre)	mensuelle	juil-09	4 649	7,6%	7,7%
	cumulée	juil-09	30 127	18,2%	-3,5%
Compensation (en millions de CFP)	mensuelle	juil-09	526,2	-19,9%	12,2%
	cumulée	juil-09	3 301,9	19,0%	-5,6%



Incidents bancaires

INDICATEURS IEOM			Données brutes		
Incidents de paiements par chèque	mensuelle	juil-09	121	7,1%	5950,0%
	cumulée	juil-09	753	23,9%	109,3%
Retraits de cartes bancaires	mensuelle	juil-09	2	-60,0%	-
	cumulée	juil-09	13	28,6%	0,0%

Interdits bancaires

INDICATEURS IEOM			Données brutes		
Interdits bancaires	stock	juil-09	470	1,1%	29,8%
	dont personnes physiques	juil-09	458	1,1%	30,1%
	dont personnes morales	juil-09	12	0,0%	20,0%

Cotation

INDICATEURS IEOM			Données brutes		
Cotes valides		juil-09	44	0,0%	51,7%
Cotes éligibles aux modes d'intervention de l'IEOM		juil-09	17	0,0%	142,9%

Cotation des entreprises de l'IEOM

La cotation établie par l'IEOM est un indicateur de la santé financière d'une entreprise. Elle permet d'apprécier la capacité d'une entreprise à honorer ses engagements financiers à un horizon de trois ans. La cotation est établie sur des éléments objectifs : un ou plusieurs bilans comptables, des renseignements fournis par les banques, le journal des annonces légales... Ces informations sont au besoin complétées par des éléments qualitatifs fournis par le chef d'entreprise lors d'un entretien de cotation.

Faire coter son entreprise par l'IEOM présente plusieurs intérêts :

- la cotation donne à l'entreprise une évaluation réaliste et neutre, du fait de l'expertise et de l'indépendance des personnes en charge de la cotation,
- la cotation permet de renforcer les demandes de crédit auprès des Banques ou les dossiers d'appels d'offre,
- la cotation permet aux banques de se refinancer auprès de la Banque Centrale et de faire bénéficier à ses clients d'un taux d'intérêt bonifié (le réescompte),

La cotation est une information strictement confidentielle, à laquelle seule l'entreprise concernée et les banques ont accès. La méthodologie et le code de conduite de la Banque de France sont appliqués par l'IEOM.

Pour faire coter votre entreprise ou pour obtenir des renseignements complémentaires sur la cotation, merci de contacter le Service Crédit de l'IEOM au 72.00.36.

3 – Actualité régionale

.....

FIDJI

Indice des prix à la consommation

L'indice des prix à la consommation pour le mois de juin 2009 enregistre une hausse sensible de 2,9 % (119 en juin contre 115,6 en mois de mai). Cette hausse mensuelle, jamais atteinte depuis février 1998, s'explique par une progression globale des prix pour l'ensemble des postes (alimentation +2,7 %, Transport +5,9 %, Boissons alcoolisées et tabacs +2,8 %...).

4 – Brèves locales

.....

Les importations

Les importations du mois de juin 2009 s'établissent à 381,9 millions de F CFP, en hausse de 2,3 % par rapport au mois précédent. Seuls les produits énergétiques enregistrent une baisse en valeur de 99,8 % sur la période avec, à peine plus d'une tonne de produits importés.

En cumul annuel, les importations s'élèvent à 2 157 millions de F CFP à fin juin 2009 contre 2 715 millions de F CFP un an plus tôt, soit une baisse de 20,5 %.

Les taxes intérieures de consommation

Le total des produits des taxes intérieures de consommation affiche une baisse de 13,82 % à fin juin 2009, par rapport à la même période de l'année précédente. Ce ralentissement est le résultat d'une diminution de 13,4 % de l'assiette de la taxe intérieure de consommation sur les alcools, à 80,7 millions de F CFP et de -32,3 % de celle de la taxe intérieure de consommation sur les hydrocarbures, à 46,7 millions de F CFP. En revanche, les revenus de la taxe sur les tabacs progressent de 5,6 % à 67,2 millions de F CFP au 30 juin 2009.

Les taxes de l'importation

En glissement annuel, les recettes des droits de douanes et taxes d'entrée enregistrent une baisse de 29,8 %, à 404,6 millions de F CFP, à fin juin 2009. Cette évolution s'explique par les baisses respectives des recettes perçues sur les droits de douane, -33,9 % à 99,8 millions de F CFP et sur la taxe d'entrée, -28,4 % à 304,8 millions de F CFP.

Touchées de navires

Le mois de juin a compté 3 touchées de navires commerciaux au port de Mata' Utu et Halalo, dont deux cargos de marchandises et un pétrolier. Par ailleurs, 6 bateaux de plaisance ont mouillé dans nos eaux au cours de ce mois, contre 8 à la même période de l'année précédente.

Hausse sensible des incidents de paiement par chèque

Les incidents de paiement par chèque s'affichent à 753 à fin juillet 2009 contre 371 un an plus tôt, soit un quasi doublement par rapport à l'année dernière. Cette forte progression des incidents témoigne des difficultés financières des ménages wallisiens et futuniens.

Interdits bancaires

A fin juillet, le nombre des personnes physiques en interdiction bancaire était de 458 contre 352 l'année précédente. Cette situation est inquiétante car le pic du mois de juillet 2005, soit 446 interdits bancaires (en cumul) à la suite de l'interruption des jeux d'argent a été largement dépassé. Le nombre des personnes morales dans la même situation est quasi stable depuis 2 ans, à 12 déclarations au FCC à fin juillet 2009.

Les indicateurs de référence

INDICATEURS DE REFERENCE			Données brutes	Var. mensuelle	Gliss. annuel	
Indice des prix à la consommation (base 100-juin 2008)			2ème T 2009	100,3	-	0,3%
SMIG mensuel (janvier 2008 et septembre 2008) en XPF			mars-09	79 812	-	+4,5%
Nombre d'emplois salariés*			déc-08	1 942**	-	+1,6 %
Echanges extérieurs en millions de XPF						
Importations						
	mensuelles	juin-09	379,7	2,0%	-37,9%	
	cumulées	juin-09	2 157,1	-	-20,6%	
Droits de douanes + taxes à l'entrée (millions de XPF)	cumul	déc-08	1 246,7	14,0%	+11,3 %	
Droits de douanes + taxes à l'entrée (en millions de XPF)	cumul	juin-09	404,6	25,8%	-29,9%	
Taxes intérieures de consommation (en millions de XPF)	cumul	juin-09	194,6	17,5%	-13,8%	
SECTEURS D'ACTIVITÉ			Données brutes	Var.mensuelle	Gliss. annuel	
Energie						
Production nette d'électricité (en milliers de kWh)			1er T 2009	5 322	-	+0,2 %
Consommation de gazole (milliers de litres)	mensuelles	mai-09	614	-5,9%	-4,7 %	
Consommation d'essence (milliers de litres)	mensuelles	mai-09	169	3,8%	-1,8 %	
Transports						
Nombre de passagers en vols commerciaux extérieurs	mensuelles	mai-09	2 071	13,0%	1,0%	
	cumulées	mai-09	10 492	-	16,2%	
Nombre de passagers vols domestiques	mensuelles	mai-09	1 227	43,5%	-16,5%	
	cumulées	mai-09	4 778	-	19,6%	
Touchées de navires porte-conteneurs en juin 2009	mensuelles	juin-09	4	100,0%	-20,0%	
	cumulées	juin-09	14	-	-33,3%	
Nombre d'immatriculations de véhicules neufs		4 ^{ème} T 2008	49	-	-49,0 %	

*chiffres provisoires

**hors fonctionnaires

Sources : STSEE, CLR, Douanes, Administration Supérieure, EEWF, SWAFEP, Aviation civile, Douanes

5 – Principaux indicateurs (flux en cumul annuel, stock à la date indiquée)

	date	2008	2009	Var.
Indice des prix à la consommation (base 100-juin 2008)	juin	100,0	100,3	0,3%
Entreprises				
nombre d'entreprises	dec	527	-	-
créations	dec	158	-	-
fermetures	dec	25	-	-
personnes morales en interdiction bancaires (nb)	juillet	10	12	20,0%
ventes de ciment (tonnes) (chiffres partiels)	juin	1 098	669	-39,0%
importations de biens d'équipement (M XPF)	juin	432,7	352,6	-18,5%
importations de véhicules utilitaires (M XPF)	juin	90,0	25,2	-72,0%
immatriculations de véhicules utilitaires neufs (nb)	juin	33	14	-57,6%
Ménages				
emploi salarié (nb)*	dec	1 942	**	-
dont secteur privé	dec	694	-	-
dont secteur public	dec	1 060	-	-
montant horaire du Salaire minimum garanti (XPF)	1 ^{er} sept	472,3	-	-
personnes physiques en interdiction bancaire (nb)	juillet	352	458	30,1%
décision retrait cartes bancaires	juillet	9	13	44,4%
incidents paiements sur chèques	juillet	371	753	103,0%
immatriculations de véhicules de tourisme neufs (nb)	juin	78	45	-42,3%
importations de véhicules de tourisme (M XPF)	juin	161,8	96,5	-40,4%
importations de produits alimentaires (M XPF)	juin	686,2	586,3	-14,6%
importations de biens de consommation courante (M XPF)	juin	373,4	309,4	-17,1%
Echanges extérieurs en millions de XPF				
Importations	juillet	1 520,9	1284,1	-15,6%
exportations	juillet	-	-	-
recettes douanières	juin	1896	1713	-9,7%
dont droits de douanes + taxes à l'entrée (millions de XPF)	juin	1 192,1	1074,6	-9,9%
dont taxes intérieures de consommation (en millions de XPF)	juin	523,0	354,1	-32,3%
Indicateurs financiers***				
Dépôts à vue	juin	4 238	4 038	-4,7%
M1	juin	6 087	5 986	-1,7%
M2	juin	6 475	6 583	1,7%
Dépôts à termes	juin	1 023	722	-29,4%
M3	juin	7 498	7 305	-2,6%
P1	juin	0	0	-
ensemble des concours bancaires - toutes zones confondues				
Ménages	juin	1 690	1 563	-7,5%
dont crédits à la consommation	juin	1 012	995	-1,7%
dont crédits à l'habitat	juin	672	565	-15,9%
Entreprises	juin	950	1 444	52,0%
dont crédits d'exploitation	juin	184	166	-9,8%
dont crédits d'investissement	juin	733	1 257	71,5%
dont crédits à la construction	juin	0	0	-
Collectivités locales	juin	403	383	-5,0%
Autres agents de CCB non ventilés	juin	153	123	-19,6%
créances douteuses brutes	juin	944	1 030	9,1%
taux de créances douteuses	juin	22,8%	22,7%	-0,4%
ensemble des actifs financiers				
Ménages	mars	2 697	2 773	2,8%
Sociétés	mars	1 730	1 759	1,7%
Autres agents	mars	3 998	4 003	0,1%
dont assurances-vie	mars	681	688	1,0%

*chiffres provisoires

**hors fonctionnaires

***chiffres révisés

Sources : STSEE, CLR, Douanes, Administration Supérieure, EEFW, SWAFEP, Aviation civile, Douanes

6 – Les taux

TAUX DIRECTEURS DE LA BANQUE CENTRALE EUROPÉENNE

	taux	date d'effet
taux de la facilité de dépôt	0,25%	08/04/2009
taux d'intérêt appliqué aux opérations principales de refinancement	1,00%	13/05/2009
taux de la facilité de prêt marginal	1,75%	13/05/2009

TAUX D'INTERVENTION DE L'INSTITUT D'ÉMISSION D'OUTRE-MER

	date d'effet	taux	taux de sortie maximum applicables aux crédits pour accès au réescompte
taux de la facilité de dépôt	19/05/2009	0,50%	4,00%
taux de réescompte des crédits aux entreprises	19/05/2009	1,25%	
taux de réescompte des prêts bancaires au logement	01/08/1996	3,00%	6,15% à 6,60% (Taux S G F G A S à partir du 01/08/2009)
taux de la facilité de prêt marginal	19/05/2009	1,75%	
taux de l'escompte de chèques	19/05/2009	1,75%	

TAUX D'INTÉRÊT EN FRANCE ET DANS LE MONDE

taux d'intérêt en fin de mois					taux de base bancaire		
	31/07/2009	30/06/2009	Var. M-1	fin 12/08	Var. fin 08	taux	date d'effet
EONIA	0,3580%	0,4010%	- 0,043 pt	2,3520%	- 1,994 pt	6,60%	15/10/2001
EURIBOR 1 mois	0,5320%	0,7510%	- 0,219 pt	2,6030%	- 2,071 pt	8,90%	02/03/1996
EURIBOR 3 mois	0,8930%	1,0990%	- 0,206 pt	2,8920%	- 1,999 pt	taux d'intérêt légal	
EURIBOR 6 mois	1,1420%	1,3130%	- 0,171 pt	2,9710%	- 1,829 pt	année 2009	
EURIBOR 12 mois	1,3550%	1,5040%	- 0,149 pt	3,0490%	- 1,694 pt	année 2008	
						JO R F	
						3,79%	11/02/2009
						3,99%	23/02/2008

taux d'intérêt en moyenne mensuelle					Définitions	
	31/07/2009	30/06/2009	Var. M-1	fin 12/08	Var. fin 08	
TEMPE	0,3537%	0,6831%	- 0,329 pt	2,4511%	- 2,097 pt	EONIA : Euro OverNight Index Average
EURIBOR 1 mois	0,6120%	0,9110%	- 0,299 pt	2,9590%	- 2,347 pt	TEMPE : moyenne mensuelle de l'EONIA
EURIBOR 3 mois	0,9780%	1,2260%	- 0,248 pt	3,2570%	- 2,279 pt	EURIBOR : EUR. InterBank Offered Rate
EURIBOR 6 mois	1,2150%	1,4340%	- 0,219 pt	3,3300%	- 2,115 pt	TMO : taux moyen des obligations publiques (source: CDC)
EURIBOR 12 mois	1,4140%	1,6090%	- 0,195 pt	3,4180%	- 2,004 pt	TME : taux moyen des emprunts d'Etat à long terme (source: CDC)
TMO	3,9200%	4,1600%	- 0,240 pt	3,7300%	+ 0,190 pt	TRBOSP : taux de rendement brut des obligations du secteur privé (dernier vendredi du mois)
TME	3,7200%	3,9600%	- 0,240 pt	3,5300%	+ 0,190 pt	
TRBOSP	3,8800%	4,0600%	- 0,180 pt	3,6400%	+ 0,240 pt	

taux des euro-monnaies									
devise	USD			JPY			GBP		
date	31/07/2009	30/06/2009	31/12/2008	31/07/2009	30/06/2009	31/12/2008	31/07/2009	30/06/2009	31/12/2008
taux JJ	0,260%	0,245%	1,000%	0,370%	0,370%	0,425%	0,500%	0,450%	1,350%
3 mois	0,875%	0,925%	2,900%	0,480%	0,430%	0,950%	0,800%	1,050%	2,850%
10 ans emprunts phares	3,600%	3,570%	3,020%	1,420%	1,350%	1,180%	3,820%	3,700%	3,020%

TAUX DE L'USURE (seuils applicables à partir du 1er juillet 2009)

Prêts aux particuliers	seuil de l'usure	Prêts aux personnes morales n'ayant pas d'activité industrielle, commerciale, artisanale, agricole ou professionnelle non commerciale	seuil de l'usure
Prêts immobiliers		Prêts consentis en vue d'achats ou de ventes à tempérament	11,67%
Prêts à taux fixe	7,01%	Prêts d'une durée initiale supérieure à deux ans, à taux variable	6,43%
Prêts à taux variable	7,03%	Prêts d'une durée initiale supérieure à deux ans, à taux fixe	7,19%
Prêts relais	7,03%	Découverts en compte (commission de plus fort découvert exclue)	13,45%
Crédits de trésorerie		Autres prêts d'une durée initiale inférieure ou égale à deux ans	6,72%
Prêts d'un montant inférieur ou égal à 181 920 XPF	21,59%	Prêts aux personnes physiques agissant pour leurs besoins professionnels et aux personnes morales ayant une activité industrielle, commerciale, artisanale, agricole ou professionnelle non commerciale	
Découverts en compte, prêts permanents et financement d'achats ou de ventes à tempérament d'un montant supérieur à 181 920 XPF	20,63%		
Prêts personnels et autres prêts d'un montant supérieur à 181 920 XPF	9,43%		Découverts en compte (commission de plus fort découvert exclue)

TAUX DE CHANGE

Parité XPF/EUR : 1000 XPF = 8,38 EUR

Dernier cours fin de mois	1 USD/XPF	84,4050	1 NZD/XPF	55,3025	1 HKD/XPF	10,8909	1 GBP/XPF	139,4714	
100 JPY/XPF	88,1783	1 AUD/XPF	69,9483	1 SGD/XPF	58,5620	100 VUV/XPF	78,8991	1 FJD/XPF	41,4983
1000 XPF/EUR	8,38	USD	1,4138	NZD	2,1578	HKD	10,957	GBP	0,8556
JPY	135,33	AUD	1,706	SGD	2,0377	VUV	151,246	FJD	2,87558