

1 - Actualité nationale et internationale

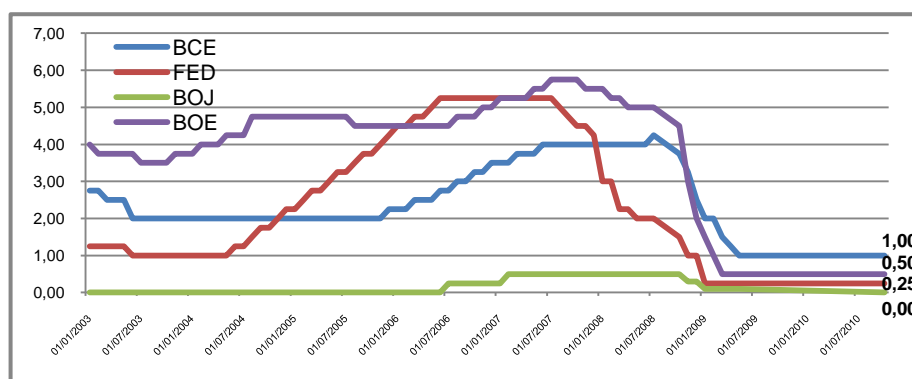
Nominations aux Instituts d'émission

Par décision du gouverneur de la Banque de France en date du 7 janvier 2011, M. Nicolas de Seze a été nommé directeur général de l'IEDOM et de l'IEOM, en remplacement de M. Yves Barroux à compter du 17 mars 2011. Il occupait précédemment le poste d'adjoint au directeur général des Opérations à la Banque de France.

Taux d'intérêt

La BCE maintient le statu quo monétaire

Le Conseil des gouverneurs de la Banque centrale européenne a décidé le 3 mars 2011 que le taux d'intérêt des opérations principales de refinancement de l'Eurosystème ainsi que ceux de la facilité de prêt marginal et de la facilité de dépôt resteront inchangés, à respectivement 1 %, 1,75 % et 0,25 %. Le Président de la BCE observe que « les données économiques récentes confirment que la tendance de l'activité économique dans la zone euro demeure positive, malgré la persistance d'une forte incertitude et que les risques pesant sur l'évolution des prix sont à la hausse ».



Chômage

Recul du nombre de demandeurs d'emploi en France sur un mois et légère baisse du taux de chômage au quatrième trimestre 2010

En France métropolitaine, le nombre de demandeurs d'emploi de catégorie A inscrits à Pôle Emploi s'établit à 2 703 200 fin janvier 2011, soit une baisse de 0,7 % sur un mois en données CVS-CJO (- 19 300 personnes). Sur un an, ce nombre croît de 1,4 % (- 1,1 % pour les hommes et + 4,2 % pour les femmes) et le nombre de demandeurs d'emploi de plus de 50 ans inscrits en catégorie A augmente de 13,4 %. Selon les données provisoires publiées par l'INSEE, le taux de chômage au sens du Bureau international du travail (BIT) s'établit à 9,2 % de la population active métropolitaine au quatrième trimestre 2010, en baisse de 0,1 point par rapport au troisième trimestre 2010. En incluant les DOM, il s'établit à 9,6 %.

Légère baisse du taux de chômage dans la zone euro sur un an

Dans la zone euro, le taux de chômage corrigé des variations saisonnières atteint, selon Eurostat, 9,9 % en janvier 2011, en baisse de 0,1 % par rapport à décembre 2010. Il était de 10 % en janvier 2010. Le taux de chômage dans les 27 pays membres de l'Union européenne s'est élevé à 9,5 % en janvier 2011. Il était de 9,5 % en janvier 2010.

Inflation

Baisse des prix en France de 0,2 % sur un mois et hausse des prix de 1,7 % sur un an

L'indice des prix à la consommation (hors tabac) en France baisse de 0,2 % sur un mois en janvier 2011 ; sur un an, il croît de 1,7 %. L'inflation sous-jacente en France s'élève en glissement annuel à 0,7 %.

Légère hausse de l'inflation dans la zone euro qui passe sur un an de 2,36 % à 2,4 %

Selon une estimation rapide d'Eurostat, le taux d'inflation annuel de la zone euro s'établirait à 2,4 % en février 2011. Il était de 2,3 % en janvier.

PIB

Progression du PIB en Europe et en France au quatrième trimestre 2010

Selon les premières estimations d'Eurostat, le PIB de la zone euro et celui de l'UE27 ont progressé respectivement de 0,3 % et de 0,2 % au quatrième trimestre 2010 par rapport au trimestre précédent. Par rapport au quatrième trimestre 2009, le PIB corrigé des variations saisonnières a augmenté de 2 % dans la zone euro et de 2,1 % dans l'UE27.

Selon les premiers résultats des comptes nationaux publiés par l'INSEE, le PIB français en volume progresse de 0,3 % au quatrième trimestre 2010 comme au précédent trimestre et de 1,5 % sur l'ensemble de l'année.

Asie/Pacifique

La BoJ maintient le statu quo monétaire

Le Comité de politique monétaire de la Banque du Japon (BoJ) a décidé le 15 février 2011 de laisser inchangé son principal taux directeur dans une fourchette comprise entre 0 % et 0,1 %. Le PIB du Japon a reculé de 0,3 % au quatrième trimestre 2010 par rapport au trimestre précédent et de 1,1 % en glissement annuel. En janvier 2011, la production industrielle du Japon a progressé de 2,4 % par rapport à décembre 2010. Les prix à la consommation, hors produits frais, ont baissé de 0,2 % sur un an en janvier. Les dépenses de consommation des ménages ont reculé de 1 % en glissement annuel. Le taux de chômage CVS est resté stable à 4,9 %. En janvier 2011, les exportations et les importations ont crû respectivement de 1,4 % et de 12,4 % en glissement annuel et le déficit commercial s'élève à 4,17 milliards d'euros.

La Banque centrale de Chine relève ses taux pour la deuxième fois depuis le début de l'année pour lutter contre l'inflation

La Banque centrale de Chine a relevé le 8 février 2011 de 25 points ses taux d'intérêt, portant à 6,06 % le taux directeur à un an et à 3 % le taux des dépôts à un an. L'Institut d'émission a annoncé le 21 février 2011 une hausse de 50 points du taux de réserves obligatoires, soit 17,5 % pour les banques ordinaires et 19,5 % pour les grandes banques avec effet au 24 février 2011. En janvier 2011, le taux d'inflation est estimé à 4,9 % sur un an. Les exportations et les importations ont augmenté respectivement de 37,7 % et de 51 % sur un an. L'excédent commercial ressort à 6,5 milliards de dollars au mois de janvier. En 2010, la Chine est devenue la deuxième économie mondiale, (en termes de PIB) à la place du Japon.

Informations bancaires

Conseil de régulation financière

Mme Christine Lagarde, Ministre de l'Economie, des Finances et de l'Industrie, a réuni pour la première fois le 7 février 2011 les membres* du Conseil de régulation financière et du risque systémique, créé par la loi de régulation financière du 22 octobre 2010. Ce conseil vise à améliorer la coopération entre les différentes autorités de régulation et à renforcer l'efficacité du dispositif de surveillance de la stabilité financière.

*(le gouverneur de la Banque de France, le vice-président de l'ACP, le président de l'AMF, le président de l'Autorité des normes comptables et trois personnalités qualifiées).

Association française des établissements de paiement (AFEPA)

Créée fin 2010, l'AFEPA rassemble les nouveaux opérateurs de paiement et de monnaie électronique agréés en France et en Europe. Elle est membre de l'AFECEI (Association française des établissements de crédit et des entreprises d'investissement).

Dossiers législatifs

Réforme du crédit à la consommation

- *Renforcer l'information et la liberté du consommateur ; rendre plus lisibles les contrats de crédit à la consommation*

Le décret 2011-136 du 1^{er} février 2011 relatif à l'information précontractuelle et aux conditions contractuelles en matière de crédit à la consommation a été publié au Journal Officiel de la République du 3 février 2011.

- *Un taux annuel effectif global exprimant le véritable coût du crédit*

Le décret n° 2011-135 du 1^{er} février 2011 relatif aux modalités de calcul du taux effectif global a été publié au Journal Officiel de la République du 3 février 2011.

Outre-mer

Le Sénat a adopté le 15 février 2011 la proposition de loi organique tendant à l'approbation d'accords entre l'Etat et les collectivités territoriales de Saint-Martin, Saint-Barthélemy et de Polynésie française en matière fiscale.

Publications

1 – Bilan de la médiation bancaire pour l'exercice 2009

Le rapport est disponible en téléchargement à l'adresse suivante : <http://www.banque-france.fr/fr/institut/telechar/services/BILAN-DE-LA-MEDIATION-BANCAIRE-2009.pdf>

2 - Fédération bancaire française

Le FICP mini-guide n° 17, nouvelle édition

Ce document est disponible en téléchargement sur : www.fbf.fr

2 – Actualité régionale

Forum UE/PTOM à Nouméa

L'ouverture du 9^e forum du dialogue entre les pays et territoires d'outre-mer (PTOM) et l'Union Européenne (UE) a eu lieu le mardi 1^{er} mars 2011. Selon Marie-Luce Penchard, Ministre en charge de l'Outre mer, ce rassemblement des 21 PTOM et des 4 états membres de l'UE (France, Grande Bretagne, Pays-Bas, Danemark), s'est tenu à un moment charnière pour les PTOM et pour l'UE, celui de la préparation du nouvel accord d'association et celui de la négociation des perspectives financières post 2013. Lors de la journée d'ouverture du forum, tous les participants ont exprimé dans une position commune leur souhait de redéfinir leur relation avec l'Union Européenne, et particulièrement les modalités d'intervention financière de l'UE envers les PTOM, avant la fin des premiers accords en 2013.

Prévisions économiques pour 2011

Selon la Banque Asiatique de Développement, les deux secteurs phares de l'économie de la région Pacifique pour l'année 2011 sont l'activité minière et le tourisme. Plusieurs projets miniers, soutenus par des investisseurs étrangers, doivent entrer en phase de construction ou d'exploitation : aux îles Salomon avec la relance de l'exploitation du nickel, en Papouasie-Nouvelle Guinée avec un projet d'usine de gaz naturel liquéfié ou encore au Timor oriental (exploitation pétrolière et de gaz). Le taux de croissance économique de ces trois pays, bénéficiant aussi d'une orientation favorable des cours des métaux précieux, pourraient atteindre des niveaux élevés en 2011, avec respectivement +7,5 %, +8,5 % et +10 %. Selon ces mêmes projections, le taux moyen de croissance des 14 petits Etats insulaires de la zone Forum des îles du Pacifique (hors Australie et Nouvelle-Zélande) pourrait être de l'ordre de 6,3 %, mais de seulement 1,7 % en excluant les pays disposant de ressources naturelles. Le secteur touristique devrait aussi rebondir et bénéficier à plusieurs économies de la région telles que les îles Fidji, Samoa, Tonga, Vanuatu. Néanmoins, cette croissance économique demeure inégale : les économies les plus petites et les plus isolées seront plus exposées à la hausse mondiale du coût des carburants et des produits alimentaires importés.

3 – Brèves locales

Rentrée scolaire 2011

A Wallis et Futuna les écoliers, collégiens et lycéens ont repris les cours le lundi 14 février. Selon les premiers chiffres du Vice rectorat, les effectifs des élèves du 1^{er} degré et du 2nd degré sont en baisse constante depuis plusieurs années. Pour la rentrée 2011, l'enseignement primaire dont la gestion est confiée à la Direction de l'Enseignement Catholique (DEC) compte 2 055 élèves soit une baisse de près de 5% par rapport à l'année précédente. Dans le même temps, le nombre d'élèves scolarisés dans le 2nd degré s'établit à 1 890 élèves, en léger repli d'environ 1 %. Cette tendance est liée à la baisse de la natalité et à l'émigration des jeunes actifs. Par conséquent, les effectifs des enseignants pour le 1^{er} et le 2nd degré sont également en régression (-5,5 % au total par rapport à la rentrée de 2010).

Inauguration du lycée agricole

Installé au collège Vaimoana de Lavegahau dans le district Sud de Wallis, le nouveau lycée agricole du Territoire, créé par le décret ministériel du 30 décembre 2010, a ouvert ses portes à la rentrée scolaire 2011. Son inauguration officielle a eu lieu quelques jours plus tard, le mardi 22 février. La particularité de ce lycée consiste en une étroite collaboration entre le ministère de l'agriculture, chargé de l'enseignement technique, et le ministère de l'éducation nationale, dispensant les enseignements généraux. L'objectif du lycée agricole est de former, sans avoir à poursuivre leur cursus à l'extérieur du Territoire, de futurs chefs d'exploitation et de contribuer ainsi à la professionnalisation du milieu agricole. Son budget de fonctionnement, hors paiement des enseignants, s'élève à 70 000 euros, soit 8,3 millions de F CFP.

Elections de la CCIMA

Le lundi 28 Février, s'est tenue au *fale* de la République l'élection du nouveau bureau de la Chambre de Commerce, de l'Industrie, des Métiers de l'Agriculture (CCIMA) sur la base des nouveaux statuts qui portent la durée de la fonction de Président de trois à cinq ans et qui entérinent la création de trois catégories d'activités (commerce et industrie, artisanat et services, agriculture élevage et pêche) représentées par huit membres chacune.

Arrivée du nouveau Secrétaire Général

M Thierry BONNET, après un peu plus de 24 mois passés sur le Territoire en tant que Secrétaire Général des îles Wallis-et-Futuna, a quitté Wallis le 29 Janvier 2011. Son successeur, M Jean-Paul MOSNIER, ancien Chef de Cabinet des îles Wallis et Futuna de 1999 à 2001 a été accueilli à l'aéroport de Hihifo-Wallis le 2 mars 2011 par le Préfet, Administrateur Supérieur des îles Wallis-et-Futuna et la Chefferie. M MOSNIER a pris ses fonctions le jeudi 3 mars lors de la cérémonie de lever des couleurs.

4 – Les indicateurs de référence

			Données brutes	▲ / mois	▲ / an
Indice des prix à la consommation (base 100-juin 2008)		4eT 2010	105,2	-	3,2%
SMIG mensuel en XPF		avr-10	82 206	3,0%	3,0%
Nombre d'emplois salariés		juin-10	2 007	-	-1,0%
Echanges extérieurs (millions de XPF)					
Importations	mensuelles	févr-11	516	33,2%	75,4%
	cumulées	févr-11	904	-	19,2%
Droits de douanes + taxes à l'entrée	mensuels	févr-11	94	30,6%	101,7%
Droits de douanes + taxes à l'entrée	cumulés	févr-11	166	-	24,0%
Taxes intérieures de consommation	cumulées	févr-11	69	-	9,5%
SECTEURS D'ACTIVITÉ			Données brutes	▲ / mois	▲ / an
Energie					
Production nette d'électricité (milliers de kWh)		4eT 2010	5 096	-	1,6%
Consommation de gazole (milliers de litres)	mensuelle	févr-11	571	0,3%	-2,2%
Consommation d'essence (milliers de litres)	mensuelle	févr-11	150	-76,4%	-2,0%
Transports					
Nombre de passagers en vols commerciaux extérieurs	mensuel	févr-11	2 484	-20,5%	-4,6%
	cumulé	févr-11	5 608	-	7,5%
Nombre de passagers vols domestiques	mensuel	févr-11	1 095	4,8%	-7,0%
	cumulé	févr-11	2 140	-	0,9%
Touchées de navires de marchandises	mensuelles	févr-11	2	0,0%	0,0%
	cumulées	févr-11	4	-	-33,3%
Nombre d'immatriculations de véhicules neufs		févr-11	27	285,7%	107,7%

Sources : STSEE, Caisse Locale de Retraite, Douanes, Administration Supérieure, EEFW, SWAFEP, Aviation civile

5 – Activités de l'Institut et suivi de place

Masse Monétaire

Hausse de la M3 sur le mois et sur l'année

en millions de F CFP	janv-10	déc-10	janv-11	▲ / mois	▲ / an n
Circulation fiduciaire	1 903	2 164	2 155	-0,4%	13,2%
Dépôts à vue	3 361	3 580	3 622	1,2%	7,8%
Total M1	5 264	5 744	5 777	0,6%	10%
M2-M1	570	568	576	1,4%	1,1%
Total M3	6 477	6 828	6 869	0,60%	6,1%

Concours à caractère bancaire

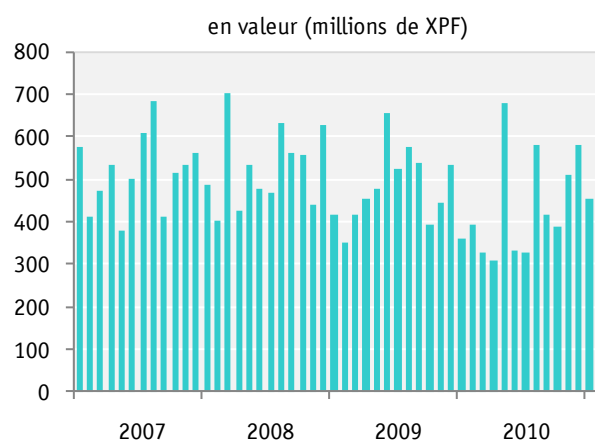
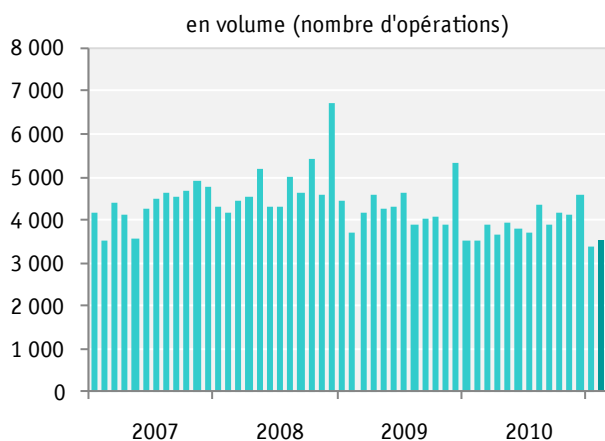
Recul sur l'année des crédits bancaires octroyés.

en millions de F CFP	déc-09	déc-10	▲ / an n
Crédits de trésorerie	925	872	-5,7%
Crédits à l'équipement	1 432	1 247	-12,9%
Crédits à l'habitat	521	363	-30,5%
Autres crédits	290	263	-9,2%
Sous total	3 168	2 745	-13,4%
Créances douteuses brutes	754	792	5,2%
Total	3 921	3 537	-9,8%

Compensation

Reprise sur le mois des opérations de compensation

	févr-10	janv-11	févr-11	cumul 2011	▲/mois	▲/an
Compensation (en nbre)	3 522	3 361	3 529	6 890	5,0%	0,2%
Compensation (en millions de CFP)	395	452	337	789	-25,4%	-14,7%



Incidents bancaires

Chute des incidents de paiement par chèque tant sur le mois que sur l'année

en nombre	févr-10	janv-11	févr-11	cumul 2011	▲/mois	▲/an
Incidents de paiement par chèque	107	76	57	133	-25,0%	-46,7%
Retraits de cartes bancaires	13	0	2	2	-	-84,6%

Interdits bancaires

Baisse du nombre de personnes physiques frappées d'une interdiction bancaire en cumul annuel

en nombre	févr-10	janv-11	févr-11	▲/mois	▲/an
Interdits bancaires en fin de mois	460	406	408	0,5%	-11,3%
- dont personnes physiques	450	395	397	0,5%	-11,8%
- dont personnes morales	10	11	11	0,0%	10,0%

Cotation

Stagnation du nombre de cotations sur le mois

en nombre	févr-10	janv-11	févr-11	▲/mois	▲/an
Cotes valides	48	38	38	0,0%	-20,8%
Cotes éligibles aux modes d'intervention de l'IEOM	14	13	13	0,0%	-7,1%

6 – Principaux indicateurs (flux en cumul annuel, stock à la date indiquée)

	date	2009	2010	2011	▲/an
Indice des prix à la consommation (base 100-juin 2008)	déc	102	105	-	103,2%
Entreprises					
nombre d'entreprises	sept	700	625	-	-10,7%
créations	sept	13	11	-	-15,4%
fermetures	sept	5	75	-	1400%
personnes morales en interdiction bancaire (nb)	fév	26	21	22	4,8%
importations de biens d'équipement (M XPF)	fév	72	132	106	-20,0%
importations de véhicules utilitaires (M XPF)	fév	3	16	8	-48,9%
immatriculations de véhicules utilitaires neufs (nb)	fév	8	3	10	233,3%
Ménages					
emploi salarié (nb)	juin	2 027	2 007	-	-1,0%
dont secteur privé	juin	796	827	-	3,9%
dont secteur public	juin	1 231	1 180	-	-4,1%
montant horaire du Salaire minimum garanti (XPF)	1 ^{er} avril 2010	472	486	-	3,0%
personnes physiques en interdiction bancaire (nb)	fév	862	886	792	-10,6%
décision retrait cartes bancaires	fév	5	13	2	-84,6%
incidents paiements sur chèques	fév	242	162	133	-17,9%
importations de produits alimentaires (M XPF)	fév	150	194	250	28,9%
importations de biens de consommation courante (M XPF)	fév	83	86	151	74,3%
importations de véhicules de tourisme (M XPF)	fév	40	29	65	122,3%
immatriculations de véhicules de tourisme neufs (nb)	fév	15	10	17	70,0%
Echanges extérieurs en millions de XPF					
importations	fév	613	759	904	19,1%
exportations	fév	-	-	0,3	-
recettes douanières	fév	152	198	238	19,8%
dont droits de douane + taxes à l'entrée (millions de XPF)	fév	96	134	166	24,0%
dont taxes intérieures de consommation (millions de XPF)	fév	55	63	69	9,5%
Indicateurs financiers					
Dépôts à vue	déc	38 260	35 311	-	-7,7%
M1	déc	61 381	58 973	-	-3,9%
M2	déc	68 220	65 479	-	-4,0%
Dépôts à terme	déc	9 088	6 806	-	-25,1%
M3	déc	77 308	72 285	-	-6,5%
ensemble des concours bancaires - toutes zones confondues					
Ménages	déc	1 467	1 255	-	-14,4%
dont crédits à la consommation	déc	941	893	-	-5,2%
dont crédits à l'habitat	déc	521	363	-	-30,5%
Entreprises	déc	1 241	1 092	-	-12,0%
dont crédits d'exploitation	déc	154	103	-	-32,8%
dont crédits d'investissement	déc	1 070	943	-	-11,9%
dont crédits à la construction	déc	0	0	-	0,0%
Collectivités locales	déc	361	304	-	-16,0%
Autres agents et CCB non ventilés	déc	124	94	-	-24,3%
créances douteuses brutes	déc	754	792	-	5,0%
taux de créances douteuses	déc	19%	22%	-	+ 3 pt
ensemble des actifs financiers					
Ménages	déc	2 664	2 856	-	7,2%
Sociétés	déc	2 346	1 678	-	-28,5%
Autres agents	déc	3 909	4 034	-	3,2%
dont assurances-vie	déc	775	921	-	18,8%

Sources : STSEE, Caisse Locale de Retraite, Douanes, Administration Supérieure, EEWf, SWAFEPF, Aviation civile

7- Les taux

TAUX DIRECTEURS DE LA BANQUE CENTRALE EUROPÉENNE

	taux	date d'effet
taux de la facilité de dépôt	0,25%	08/04/2009
taux d'intérêt appliqué aux opérations principales de refinancement	1,00%	13/05/2009
taux de la facilité de prêt marginal	1,75%	13/05/2009

TAUX D'INTERVENTION DE L'INSTITUT D'ÉMISSION D'OUTRE-MER

	date d'effet	taux	taux de sortie maximum applicables aux crédits pour accès au réescompte
taux de la facilité de dépôt	27/05/2010	0,25%	
taux de réescompte des crédits aux entreprises	19/05/2009	1,25%	4,00%
taux de réescompte des prêts bancaires au logement	01/08/1996	3,00%	5,40% à 5,85% (Taux SGFGAS à partir du 01/02/2011)
taux de la facilité de prêt marginal	19/05/2009	1,75%	
taux de l'escompte de chèques	19/05/2009	1,75%	

TAUX D'INTÉRÊT EN FRANCE ET DANS LE MONDE

taux d'intérêt en fin de mois

	28/02/2011	31/01/2011	Var. M-1	fin 12/10	Var. fin 08
EONIA	0,6890%	1,3130%	- 0,624 pt	0,8170%	- 0,128 pt
EURIBOR 1 mois	0,8670%	0,8950%	- 0,028 pt	0,7820%	+ 0,085 pt
EURIBOR 3 mois	1,0940%	1,0740%	+ 0,020 pt	1,0060%	+ 0,088 pt
EURIBOR 6 mois	1,3790%	1,3190%	+ 0,060 pt	1,2270%	+ 0,152 pt
EURIBOR 12 mois	1,7670%	1,6440%	+ 0,123 pt	1,5070%	+ 0,260 pt

taux de base bancaire

	taux	date d'effet
banques métropolitaines	6,60%	15/10/2001
banques locales		

taux d'intérêt légal

	taux	JORF
année 2011	0,38%	03/02/2011
année 2010	0,65%	11/02/2010

taux d'intérêt en moyenne mensuelle

	28/02/2011	31/01/2011	Var. M-1	fin 12/10	Var. fin 08
TEMPE	0,6780%	0,6672%	+ 0,022 pt	0,4902%	+ 0,199 pt
EURIBOR 1 mois	0,8930%	0,7940%	+ 0,099 pt	0,8110%	+ 0,082 pt
EURIBOR 3 mois	1,0870%	1,0180%	+ 0,069 pt	1,0220%	+ 0,065 pt
EURIBOR 6 mois	1,3530%	1,2540%	+ 0,099 pt	1,2510%	+ 0,102 pt
EURIBOR 12 mois	1,7160%	1,5500%	+ 0,166 pt	1,5260%	+ 0,190 pt
TMO	3,8500%	3,7000%	+ 0,150 pt	3,5900%	+ 0,260 pt
TME	3,6500%	3,5000%	+ 0,150 pt	3,3900%	+ 0,260 pt
TRBOSP	3,7600%	3,7800%	- 0,020 pt	3,6500%	+ 0,110 pt

Définitions

EONIA: Euro OverNight Index Average
 TEMPE: moyenne mensuelle de l'EONIA
 EURIBOR: EUR. InterBank Offered Rate
 TMO: taux moyen des obligations publiques
 (source: CDC)
 TME: taux moyen des emprunts d'Etat à long terme
 (source: CDC)
 TRBOSP: taux de rendement brut des obligations du secteur privé
 (dernier vendredi du mois)

taux des euro-monnaies

devise	USD			JPY			GBP		
	28/02/2011	31/01/2011	31/12/2010	28/02/2011	31/01/2011	31/12/2010	28/02/2011	31/01/2011	31/12/2010
taux JJ	0,250%	0,230%	0,230%	0,105%	0,125%	0,080%	0,570%	0,480%	0,490%
3 mois	0,465%	0,455%	0,476%	0,340%	0,330%	0,110%	0,800%	0,830%	0,820%
10 ans emprunts phares	3,440%	3,400%	3,310%	1,270%	1,230%	1,120%	3,690%	3,650%	3,400%

TAUX DE L'USURE (seuils applicables à partir du 1er janvier 2011)

Prêts aux particuliers	seuil de l'usure	Prêts aux personnes morales n'ayant pas d'activité industrielle, commerciale, artisanale, agricole ou professionnelle non commerciale	seuil de l'usure
Prêts immobiliers		Prêts consentis en vue d'achats ou de ventes à tempérament	8,01%
Prêts à taux fixe	5,51%	Prêts d'une durée initiale supérieure à deux ans, à taux variable	4,97%
Prêts à taux variable	4,96%	Prêts d'une durée initiale supérieure à deux ans, à taux fixe	5,65%
Prêts relais	5,88%	Découverts en compte (commission de plus fort découvert exclue)	13,77%
Crédits de trésorerie		Autres prêts d'une durée initiale inférieure ou égale à deux ans	5,63%
Prêts d'un montant inférieur ou égal à 181 920 XPF	21,31%	Prêts aux personnes physiques agissant pour leurs besoins professionnels et aux personnes morales ayant une activité industrielle, commerciale, artisanale, agricole ou professionnelle non commerciale	
Découverts en compte, prêts permanents et financement d'achats ou de ventes à tempérament d'un montant supérieur à 181 920 XPF	19,67%		
Prêts personnels et autres prêts d'un montant supérieur à 181 920 XPF	7,77%	Découverts en compte (commission de plus fort découvert exclue)	13,77%

TAUX DE CHANGE

Parité XPF/ EUR : 1000 XPF = 8,38 EUR

Dernier cours fin de mois	1 USD/XPF	86,2598	1 NZD/XPF	64,8895	1 HKD/XPF	11,0727	1 GBP/XPF	139,9293	
100 JPY/XPF	105,3609	1 AUD/XPF	87,7375	1 SGD/XPF	67,8715	100 VUV/XPF	91,5472	1 FJD/XPF	47,6774