

## 1 - Actualité nationale et internationale

### Taux d'intérêt

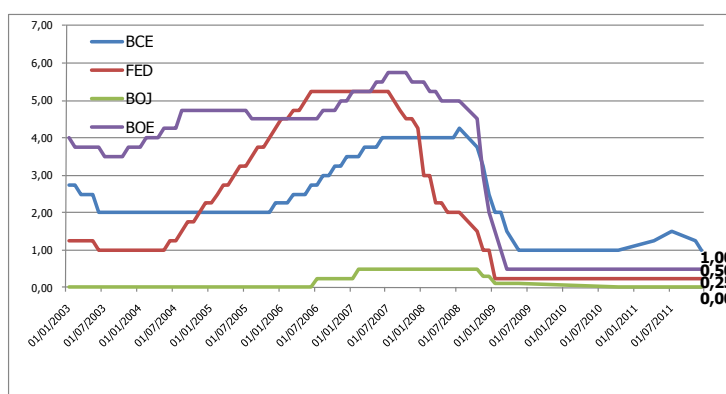
#### La BCE et la Fed maintiennent le statu quo monétaire

Le 3 mai 2012, le Conseil des gouverneurs de la Banque centrale européenne a décidé que le taux d'intérêt des opérations principales de refinancement de l'Eurosystème ainsi que ceux de la facilité de prêt marginal et de la facilité de dépôt demeureront inchangés, à respectivement 1,00 %, 1,75 % et 0,25 %.

Le président de la BCE observe que « Les taux d'inflation devraient demeurer supérieurs à 2 % en 2012. (...). Les indicateurs disponibles pour le premier trimestre continuent d'aller dans le sens d'une stabilisation de l'activité économique à un faible niveau. (...). Les derniers indicateurs tirés d'enquêtes pour la zone euro font état d'un contexte empreint d'incertitudes. A plus long terme, l'activité économique devrait se redresser progressivement dans le courant de l'année. Dans le même temps, (...), les perspectives économiques demeurent soumises à des risques à la baisse ».

Lors de son audition devant la commission des affaires économiques et monétaires du Parlement européen le 25 avril 2012, le président de la BCE a souligné la nécessité d'un pacte de croissance. A l'occasion de sa conférence de presse du 3 mai 2012, il a précisé qu'il n'y avait pas de contradiction entre pacte de croissance et pacte budgétaire. Il a expliqué que le concept de croissance signifie notamment la poursuite des réformes structurelles engagées dans les pays de la zone euro afin d'augmenter la concurrence tant sur les marchés des produits que sur les marchés du travail. Il a également souligné que la réforme des marchés du travail impliquait d'accroître la flexibilité, la mobilité et l'équité.

Le Comité monétaire de la Fed a décidé le 25 avril 2012 de maintenir son principal taux directeur dans une fourchette comprise entre 0% et 0,25 %. Dans son communiqué, la Fed indique que la croissance économique restera modérée au cours des prochains trimestres avant de croître progressivement sur le reste de l'année.



### Chômage

#### Hausse du nombre de demandeurs d'emploi sur un mois en France

En France métropolitaine, le nombre de demandeurs d'emploi de catégorie A inscrits à Pôle Emploi s'établit à 2 884 500 fin mars 2012, soit une hausse de 0,6 % sur un mois en données CVS-CJO (+16 600 personnes). Sur un an, il croît de 7,2 % (+7,2 % pour les hommes et +7,1 % pour les femmes). Le nombre de demandeurs d'emploi de « 50 ans et plus » inscrits en catégorie A augmente de 15,6 %.

#### Hausse du taux de chômage dans la zone euro sur un mois

Dans la zone euro, le taux de chômage corrigé des variations saisonnières, est de 10,9 % en mars 2012, en hausse de 0,1 point par rapport à février. Il était de 9,9 % en mars 2011. Le taux de chômage dans les 27 pays membres de l'Union européenne atteint 10,2 % en mars 2012. Il était de 9,4 % en mars 2011.

## Inflation

### Hausse des prix en France

L'indice des prix à la consommation (hors tabac) en France augmente de 0,8 % sur un mois en mars 2012 ; sur un an, il croît de 2,2 %. L'inflation sous-jacente s'établit à 1,6 % en glissement annuel.

### Léger recul de l'inflation dans la zone euro

Le taux d'inflation annuel de la zone euro s'établirait à 2,6 % en avril 2012, en baisse de 0,1 point par rapport à mars.

## Asie/Pacifique

### La BoJ élargit ses mesures d'assouplissement

Le Comité de politique monétaire de la Banque du Japon (BoJ) a décidé le 27 avril 2012 d'augmenter de 5 000 milliards de yens le montant de l'enveloppe consacré aux achats pour favoriser la reprise et lutter contre la déflation portant ainsi le montant total à 70 000 milliards de yens (665 milliards d'euros). Le 10 avril 2012, la Banque centrale avait maintenu le statu quo monétaire. En mars 2012, la production industrielle du Japon a augmenté de 1 % sur un mois, les prix à la consommation hors alimentation et énergie ont augmenté de 0,3 % sur un mois et reculé de 0,5 % sur un an. Les dépenses de consommation des ménages sont en hausse de 3,4 % sur un an. Le taux de chômage est estimé à 4,5 %, inchangé par rapport à février.

En mars 2012, les exportations ont progressé de 5,9 % sur un an et les importations de 10,5 %.

Le déficit commercial s'est élevé à 774 millions d'euros.

### Progression de l'inflation en Chine

Le PIB de la Chine a progressé de 8,1 % au premier trimestre 2012 contre 8,9 % au quatrième trimestre 2011. En mars 2012, la production industrielle a augmenté de 11,9 % en glissement annuel et de 1,22 % sur un mois. L'indice des prix à la consommation augmente de 3,6 % sur un an, après 3,2 % en février. En mars 2012, les exportations sont en hausse de 8,9 % sur un an et les importations de 5,3 %. L'excédent commercial a atteint 5,3 milliards de dollars.

Les autorités chinoises ont annoncé leur volonté d'augmenter les importations pour équilibrer les échanges extérieurs et la Banque centrale de Chine a décidé à la mi-avril de doubler la marge de fluctuation du yuan.

## Lutte contre le blanchiment

### FATF-GAFI

En marge des réunions de printemps du FMI et de la Banque mondiale, les ministres des pays membres du GAFI (groupe d'action financière) ont renouvelé le mandat du Groupe pour huit ans (2012-2020) afin de continuer à protéger l'intégrité du système financier international.

### Commission européenne

Faisant suite à l'adoption par le GAFI de nouvelles normes internationales révisées, la Commission européenne a adopté le 11 avril 2012 un rapport au Parlement européen et au Conseil sur l'application de la troisième directive anti-blanchiment. La Commission présentera à l'automne une quatrième directive anti-blanchiment.

### Commission spéciale contre le crime organisé

Lors de sa première réunion, la commission parlementaire spéciale chargée d'enquêter sur la criminalité organisée, la corruption et le blanchiment dans l'Union européenne a élu sa présidente, les 4 vice-présidents et son rapporteur. Cette commission dispose d'un mandat d'un an renouvelable une fois pour évaluer l'impact du crime organisé sur l'économie et sur la société de l'Union européenne et faire des recommandations pour lutter contre ce fléau.

## Actualité bancaire

### Système bancaire parallèle (« Shadow banking »)

Michel Barnier, commissaire européen chargé du Marché intérieur et des Services a tenu une conférence de presse le 27 avril 2012 afin de faire un premier point sur ce dossier. Après l'adoption d'un Livre vert, la Commission européenne a lancé le 19 mars 2012 une consultation publique auprès des parties intéressées pour définir de manière plus précise ce système d'intermédiation de crédit qui agit parallèlement au système bancaire classique, évaluer la réglementation existante et déterminer les mesures qui pourraient être adoptées.

Le Livre vert est consultable sur : [http://ec.europa.eu/internal\\_market/bank/docs/shadow/green-paper\\_fr.pdf](http://ec.europa.eu/internal_market/bank/docs/shadow/green-paper_fr.pdf)

### Les 20 propositions du rapport de MM. Pauget et Constans sur l'avenir des moyens de paiement en France

Ce rapport émet vingt propositions articulées autour de six axes afin de faire face aux évolutions des moyens de paiement (cartes, espèces, chèques et prélèvements) :

- faciliter les paiements sécurisés en ligne ;
- développer des moyens de paiement en face à face modernes, notamment par carte ;
- accélérer et accompagner la réduction du rôle des chèques ;
- encourager les modèles économiques performants, ouverts et concurrentiels ;
- mobiliser la sphère publique ;
- définir et réaliser une ambition nationale.

Le rapport est disponible sur :

[http://www.banque-france.fr/ccsf/fr/publications/telechar/autres/rapport\\_avenir\\_moyens\\_paiement.pdf](http://www.banque-france.fr/ccsf/fr/publications/telechar/autres/rapport_avenir_moyens_paiement.pdf)

### Commissions interbancaires sur prélèvements

Dans le cadre d'une procédure menée par l'Autorité de la concurrence, les banques parties prenantes à la procédure et la Fédération bancaire française se sont engagées à réduire de moitié au 1<sup>er</sup> octobre 2012, puis de supprimer le 1<sup>er</sup> février 2014, les principales commissions interbancaires appliquées aux prélèvements, TIP et autres moyens de paiement scripturaux.

### L'Observatoire de l'épargne

L'Autorité des marchés financiers (AMF) a lancé début avril 2012 un Observatoire de l'épargne destiné à constituer une base de données sur les comportements et préoccupations des investisseurs, sur les pratiques de commercialisation des produits financiers, assurer une veille sur les évolutions et tendance de ce marché et publié à cette occasion le premier numéro de sa lettre trimestrielle d'information.

Cette lettre est disponible sur : [www.amf-france.org](http://www.amf-france.org)

## **2 – Actualité régionale**

---

### Tonga : Inauguration d'un nouvel hôpital

Les travaux de réfection et d'agrandissement de l'hôpital de Vaiola à Tonga se sont achevés en avril 2012. L'archipel dispose dorénavant d'installations modernes aux standards internationaux, avec un service des urgences en soins externes, une unité d'accidentologie, une pharmacie, un centre de soins dentaires et un centre dédié à la formation des infirmières. Ce projet a mobilisé, dans ses différentes phases, l'aide du Japon pour environ 20 millions de dollars US mais aussi celles de la Banque mondiale et de l'Australie.

### L'aéroport de Nandi à Fidji : une plateforme internationale

Situé sur la cote ouest de l'île principale de Viti Levu, l'aéroport de Nandi assure plus de 96 % du total annuel des vols internationaux de l'archipel de Fidji. En plus de la compagnie locale « Air Pacific » diverses compagnies sont présentes : Air Nouvelle Zélande, Korean Air, Air Vanuatu ainsi que Aircalin. Ces transporteurs assurent notamment une desserte régulière vers des grandes villes de l'Australie, de la Nouvelle-Zélande ainsi que vers les Etats-Unis, la Corée et la Nouvelle-Calédonie. Les statistiques relatives à l'aéroport de Nandi, 3<sup>e</sup> ville des îles Fidji, affichent un trafic estimé à 1,2 million de passagers internationaux, 450 milles passagers locaux et le transport de 1,3 million de tonnes de fret.

### Projets de développement économique aux Salomon

Le gouvernement néo-zélandais vient d'annoncer le financement des travaux de réhabilitation d'un second aéroport international dans les îles Salomon. Le coût du projet s'élève à plus de 20 millions de dollars US. Par ailleurs, afin de promouvoir le développement économique des îles une convention portant sur un financement de 2 millions de dollars US vient d'être signé.

## **3 – Brèves locales**

---

### Augmentation des prix à la consommation

A fin mars 2012, l'indice des prix à la consommation (hors tabac) a augmenté de 1,45 % sur le trimestre. Le poste énergie est le principal contributeur à cette hausse (+2,6 %), suivi des produits manufacturés (+2 %). En glissement annuel, l'IPC croît de 4,6 %, soit un niveau très supérieur à celui de la Nouvelle Calédonie (+1,7 %) et de la France métropolitaine (+2,3 %).

### Evolution des prix des carburants

Les prix des carburants aux consommateurs observés sur le Territoire présentent depuis le 1<sup>er</sup> janvier 2012 une hausse de 5,6 % pour l'essence et de 7,5 % pour le gazole.

Comparatif géographique des prix des carburants applicables depuis le 1<sup>er</sup> mai en F CFP :

	Norvège	France	Nlle-Calédonie	W&F	Gde Bretagne	Guadeloupe
Essence	245	195	158	216	207	197
Gazole	218	184	138	201	216	171

### Développement du secteur primaire

La CCIMA a accueilli en février 2012 trois missionnaires dans le cadre d'un projet élaboré avec le concours du Service de l'économie rurale pour le développement du secteur primaire sur le Territoire. Il s'agit d'une mission de spécialistes étalée sur trois ans qui a pour objectif, outre une structuration des secteurs, d'aider au montage de projets et d'apporter aux unités créées un suivi et un accompagnement. Les activités ciblées se rapportent à l'agriculture, l'élevage et la pêche.

## Semaine du microcrédit

L'Association pour le droit à l'initiative économique (ADIE) a initié le 27 avril au marché de Aka'aka une exposition vente de produits artisanaux confectionnés par ses clients. L'Adie finance et accompagne les personnes n'ayant pas accès au crédit bancaire classique et qui souhaitent créer ou développer leur micro-entreprise dans différents secteurs d'activité (commerce, bâtiment, services, artisanat, etc.) et améliorer leur situation personnelle. L'antenne de Wallis compte plus d'une centaine de clients pour 117 microcrédits depuis son implantation en novembre 2009. L'Adie a par ailleurs ouvert en mars 2012 un bureau à Futuna.

## Publication

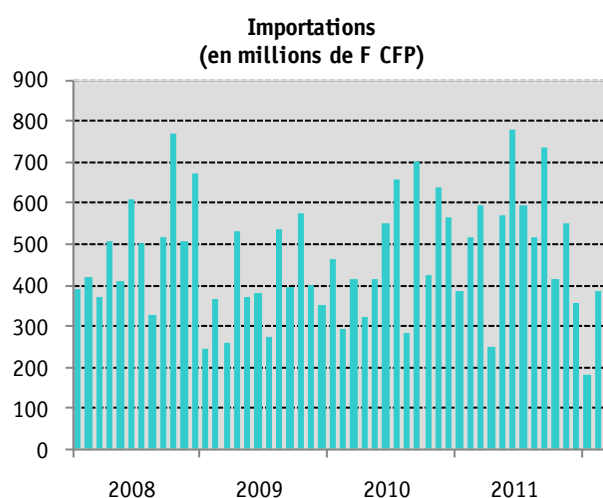
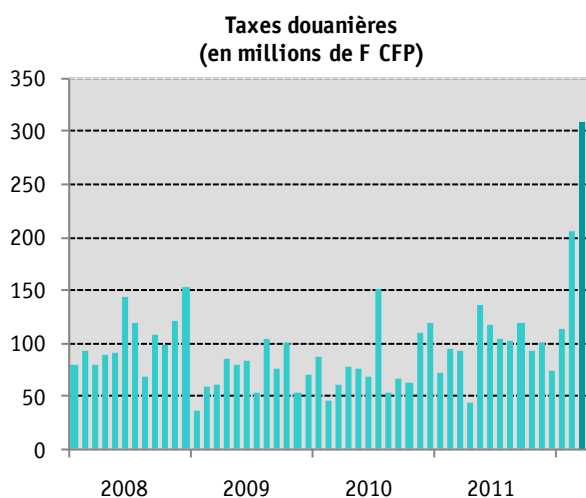
La note presse n°61 de mars 2012 « l'économie de Wallis-et-Futuna en 2011 » est disponible en version anglaise à l'adresse suivante : <http://www.ieom.fr/ieom/english-publications-157/wallis-et-futuna/publications-31/les-notes-expresses-141/les-notes-expresses-portrait-137/l-economie-en-2011-1055.html>

## 4 – Les indicateurs de référence

			Données brutes	▲/mois	▲/an
<b>Indice des prix à la consommation (base 100-juin 2008)</b>		1T 2012	111	-	4,7%
<b>SMIG mensuel en XPF</b>		janv-12	84 837	-	3,2%
<b>Nombre d'emplois salariés</b>		sept-11	1 834	-	-7,2%
<b>Echanges extérieurs (millions de XPF)</b>					
Importations	mensuelles	mars-12	727	87,9%	22,0%
	cumulées	mars-12	1 295	-	-13,6%
Droits de douanes + taxes à l'entrée	mensuels	mars-12	309	174,5%	231,1%
Droits de douanes + taxes à l'entrée	cumulés	mars-12	627	-	26,1%
Taxes intérieures de consommation	cumulées	mars-12	119	-	-43,7%

<b>SECTEURS D'ACTIVITÉ</b>			Données brutes	▲/mois	▲/an
<b>Energie</b>					
Production nette d'électricité (milliers de kWh)	trimestriel	mars-12	1 672	3,1%	-5,0%
Consommation de gazole (milliers de litres)	trimestriel	mars-12	692	10,4%	9,3%
Consommation d'essence (milliers de litres)	trimestriel	mars-12	182	12,2%	7,8%
<b>Transports</b>					
Nombre de passagers en vols commerciaux extérieurs	mensuel	mars-12	1 817	-36,2%	-4,5%
	cumulé	mars-12	7 605	-	1,3%
Nombre de passagers vols domestiques	mensuel	mars-12	737	-43,7%	-29,5%
	cumulé	mars-12	2 437	-	-18,2%
Touchées de navires de marchandises	mensuelles	mars-12	3	-40,0%	-25,0%
	cumulées	mars-12	3	-	-62,5%
Nombre d'immatriculations de véhicules neufs	mensuel	avr-12	14	-41,7%	55,6%

Sources : STSEE, Caisse Locale de Retraite, Douanes, Administration Supérieure, EEFW, SWAFEP, Aviation civile

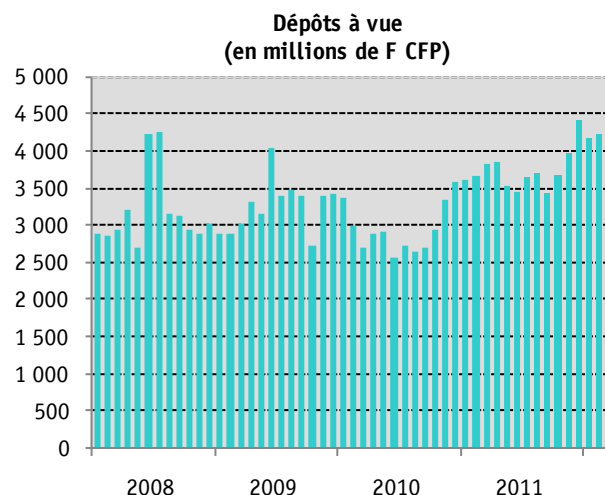
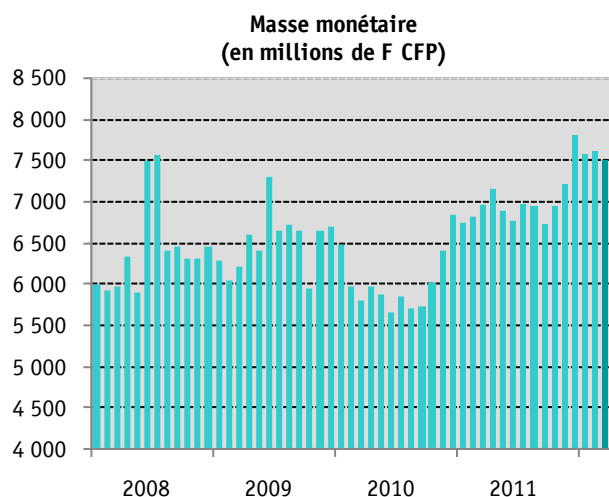


## 5 – Activités de l'Institut et suivi de place

### Masse Monétaire

M3 impactée par la baisse des dépôts à vue sur le mois

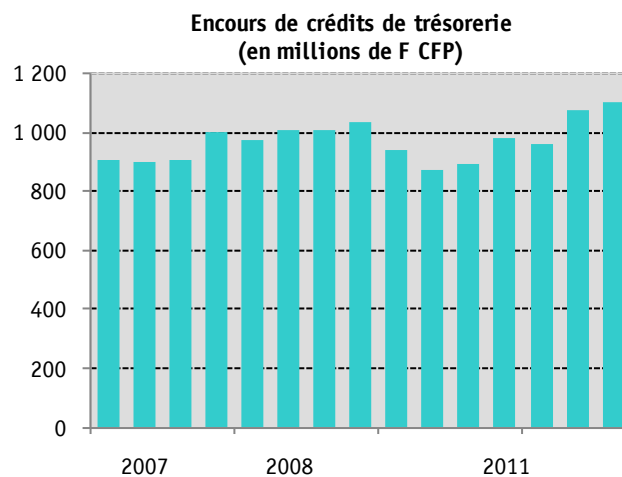
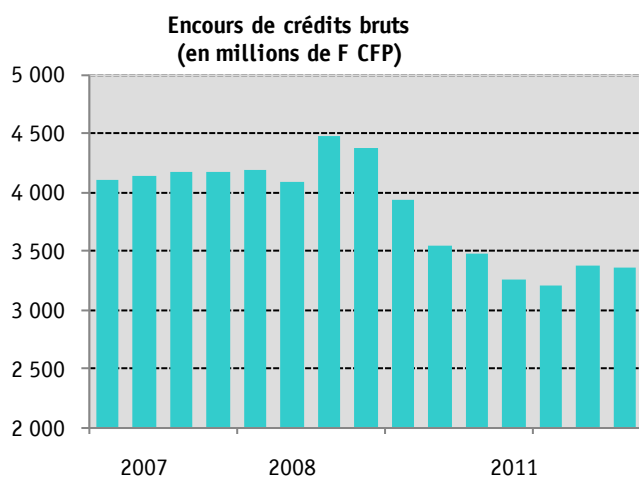
en millions de F CFP	mars-11	févr-12	mars-12	▲/mois	▲/an
Circulation fiduciaire	2 064	2 096	2 190	4,5%	6,1%
Dépôts à vue	3 837	4 241	3 765	-11,2%	-1,9%
<b>Total M1</b>	<b>5 900</b>	<b>6 337</b>	<b>5 955</b>	<b>-6,0%</b>	<b>0,9%</b>
M2-M1	616	572	552	-3,4%	-10,3%
<b>Total M3</b>	<b>6 951</b>	<b>7 611</b>	<b>7 491</b>	<b>-1,6%</b>	<b>7,8%</b>



### Concours de caractère bancaire

Baisse des crédits à l'équipement sur l'année

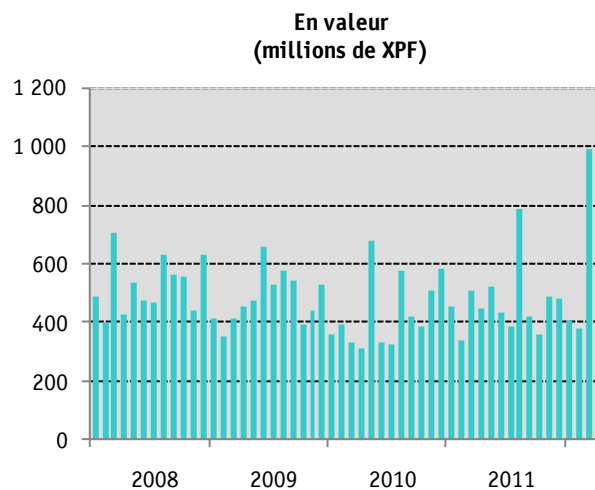
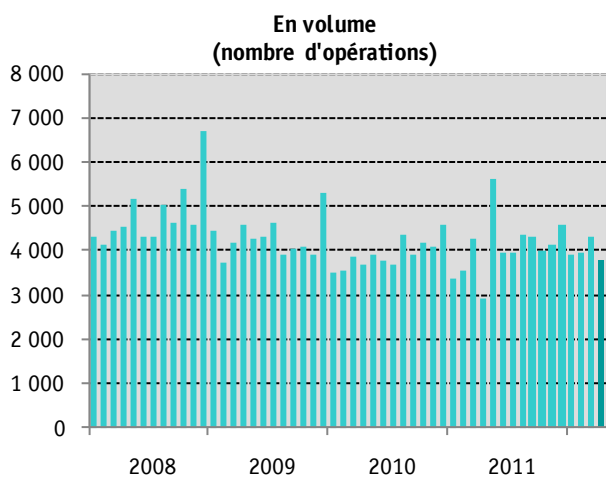
en millions de F CFP	mars-10	mars-11	mars-12	▲/an
Crédits de trésorerie	886	890	1 104	24,0%
Crédits à l'équipement	1 353	1 202	1 078	-10,3%
Crédits à l'habitat	458	341	435	27,6%
Autres crédits	289	269	230	-14,5%
Sous total	2 986	2 703	2 847	5,3%
Créances douteuses brutes	770	774	514	-33,6%
<b>Total</b>	<b>3 755</b>	<b>3 477</b>	<b>3 361</b>	<b>-3,3%</b>



## Compensation

Diminution des opérations de compensation sur le mois

	avr-11	mars-12	avr-12	cumul 2012	▲/mois	▲/an
Compensation (en nbre)	2 916	4 298	3 786	12 145	-11,9%	30%
Compensation (en millions de CFP)	445	987	658	1 772	-33,3%	48%



## Incidents bancaires

Sur l'année hausse des incidents de paiement par chèque

en nombre	avr-11	mars-12	avr-12	cumul 2012	▲/mois	▲/an
Incidents de paiement par chèque	39	65	66	271	1,5%	69%
Retraits de cartes bancaires	2	0	1	7	-	-

## Interdits bancaires

Augmentation du nombre de personnes physiques en situation d'interdits bancaires sur le mois

en nombre	avr-11	mars-12	avr-12	▲/mois	▲/an
<b>Interdits bancaires en fin de mois</b>	<b>389</b>	<b>412</b>	<b>415</b>	<b>0,7%</b>	<b>6,7%</b>
- dont personnes physiques	379	399	402	0,8%	6,1%
- dont personnes morales	10	13	13	0,0%	30%

## Cotation

Baisse du nombre de cotes éligibles

en nombre	mars-11	janv-12	mars-12	▲/mois	▲/an
<b>Cotes valides</b>	<b>38</b>	<b>38</b>	<b>35</b>	<b>-7,9%</b>	<b>-7,9%</b>
Cotes éligibles aux modes d'intervention de l'IEOM	13	7	10	42,9%	-23,1%

## 6 – Principaux indicateurs (flux en cumul annuel, stock à la date indiquée)

	date	2011	2012	▲/an
<b><u>Indicateurs économiques</u></b>				
<b>Indice des prix à la consommation (base 100-juin 2008)</b>	1 <sup>er</sup> trim	106,07	111,02	4,7%
<b>Entreprises</b>				
nombre d'entreprises	mars	512	512	-
personnes morales en interdiction bancaire (nb)	avril	10	13	30%
importations de biens d'équipement (M XPF)	mars	160	69	-57%
importations de véhicules utilitaires (M XPF)	mars	12	4	-66,6%
immatriculations de véhicules utilitaires neufs (nb)	avril	23	6	-73,9%
<b>Ménages</b>				
emploi salarié (nb)	septembre	1 834	-	-
dont secteur privé	septembre	827	-	-
dont secteur public	septembre	1 007	-	-
montant horaire du Salaire minimum garanti (XPF)	1 <sup>er</sup> janvier2012	486	502	3,2%
personnes physiques en interdiction bancaire (nb)	avril	379	402	6,1%
décision retrait cartes bancaires	avril	2	1	-50%
incidents paiements sur chèques	avril	39	66	69%
importations de produits alimentaires (M XPF)	mars	154	171	11,0%
importations de biens de consommation courante (M XPF)	mars	60	120	101,2%
importations de véhicules de tourisme (M XPF)	mars	76	38	-49,8%
immatriculations de véhicules de tourisme neufs (nb)	avril	30	32	6,7%
<b>Echanges extérieurs en millions de XPF</b>				
importations	mars	596	727	22,0%
exportations	mars	0	0	-
recettes douanières	mars	366	432	18,1%
dont droits de douane + taxes à l'entrée (millions de XPF)	mars	259	309	19,2%
dont taxes intérieures de consommation (millions de XPF)	mars	103	119	15,2%
<b><u>Indicateurs financiers</u></b>				
<b>La masse monétaire</b>				
Dépôts à vue	mars	3 837	3 765	-1,9%
M1	mars	5 900	5 955	0,9%
M2	mars	6 516	6 507	-0,1%
Dépôts à terme	mars	435	984	126,2%
<b>M3</b>	mars	<b>6 951</b>	<b>7 491</b>	<b>7,8%</b>
<b>Ensemble des concours bancaires - toutes zones confondues</b>				
Ménages	mars	1 253	1 357	8,3%
<i>dont crédits à la consommation</i>	mars	911	1121	23,0%
<i>dont crédits à l'habitat</i>	mars	341	299	-12,3%
Entreprises	mars	1 051	1 074	2,3%
<i>dont crédits d'exploitation</i>	mars	112	71	-36,9%
<i>dont crédits d'investissement</i>	mars	896	805	-10,2%
<i>dont crédits à la construction</i>	mars	-	-	-
Collectivités locales	mars	306	273	-10,8%
Autres agents et CCB non ventilés	mars	94	79	-15,4%
créances douteuses brutes	mars	774	514	-33,6%
taux de créances douteuses	mars	22,3%	15,3%	- 7 pt
<b>Ensemble des actifs financiers</b>				
Ménages	mars	3 036	3 023	-0,4%
Sociétés	mars	1 434	2 289	59,6%
Autres agents	mars	3 886	3 828	-1,5%
dont assurances-vie	mars	923	919	-0,4%

Sources : STSEE, Caisse Locale de Retraite, Douanes, Administration Supérieure, EEWf, SWAFEPF, Aviation civile

## 7- Les taux

### TAUX DIRECTEURS DE LA BANQUE CENTRALE EUROPÉENNE

	taux	date d'effet
taux de la facilité de dépôt	0,25%	14/12/2011
taux d'intérêt appliqué aux opérations principales de refinancement	1,00%	14/12/2011
taux de la facilité de prêt marginal	1,75%	14/12/2011

### TAUX D'INTERVENTION DE L'INSTITUT D'ÉMISSION D'OUTRE-MÉR

	date d'effet	taux	taux de sortie maximum applicables aux crédits pour accès au réescompte
taux de la facilité de dépôt	27/05/2010	0,25%	
taux de réescompte des crédits aux entreprises	23/12/2011	1,00%	3,75%
taux de réescompte des prêts bancaires au logement	01/08/1996	3,00%	5,65% à 6,10% (Taux SGFGAS à partir du 01/03/2012)
taux de la facilité de prêt marginal	14/12/2011	1,75%	
taux de l'escompte de chèques	14/12/2011	1,75%	

### TAUX D'INTÉRÊT EN FRANCE ET DANS LE MONDE

#### taux d'intérêt en fin de mois

	30/04/2012	30/03/2012	Var. M-1	fin 12/10	Var. fin 08
EONIA	0,3440%	0,3880%	- 0,044 pt	0,8170%	- 0,473 pt
EURIBOR 1 mois	0,4000%	0,4190%	- 0,019 pt	0,7820%	- 0,382 pt
EURIBOR 3 mois	0,7080%	0,7770%	- 0,069 pt	1,0060%	- 0,298 pt
EURIBOR 6 mois	0,9980%	1,0780%	- 0,080 pt	1,2270%	- 0,229 pt
EURIBOR 12 mois	1,3110%	1,4160%	- 0,105 pt	1,5070%	- 0,196 pt

#### taux de base bancaire

	taux	date d'effet
banques métropolitaines	6,60%	15/10/2001
banques locales		

#### taux d'intérêt légal

	taux	JORF
année 2012	0,71%	08/02/2012
année 2011	0,38%	03/02/2011

#### taux d'intérêt en moyenne mensuelle

	30/04/2012	30/03/2012	Var. M-1	fin 12/10	Var. fin 08
TEMPE	0,3475%	0,3587%	- 0,011 pt	0,4902%	- 0,146 pt
EURIBOR 1 mois	0,4090%	0,4690%	- 0,060 pt	0,8110%	- 0,402 pt
EURIBOR 3 mois	0,7460%	0,8600%	- 0,114 pt	1,0220%	- 0,276 pt
EURIBOR 6 mois	1,0420%	1,1166%	- 0,075 pt	1,2510%	- 0,209 pt
EURIBOR 12 mois	1,3710%	1,5000%	- 0,129 pt	1,5260%	- 0,155 pt
TMO	3,2500%	3,0700%	+ 0,180 pt	3,5900%	- 0,340 pt
TME	3,0500%	2,8700%	+ 0,180 pt	3,3900%	- 0,340 pt
TRBOSP	3,2600%	3,0500%	+ 0,210 pt	3,6500%	- 0,390 pt

#### Définitions

EONIA: Euro OverNight Index Average  
 TEMPE: moyenne mensuelle de l'EONIA  
 EURIBOR: EUR. InterBank Offered Rate  
 TMO: taux moyen des obligations publiques (source: CDC)  
 TME: taux moyen des emprunts d'Etat à long terme (source: CDC)  
 TRBOSP: taux de rendement brut des obligations du secteur privé (dernier vendredi du mois)

#### taux des euro-monnaies

devise	USD			JPY			GBP		
	30/04/2012	30/03/2012	31/12/2011	30/04/2012	30/03/2012	31/12/2011	30/04/2012	30/03/2012	31/12/2011
taux JJ	0,190%	0,080%	0,110%	0,200%	0,130%	0,035%	0,530%	0,625%	0,555%
3 mois	0,270%	0,350%	0,680%	0,175%	0,315%	0,140%	1,025%	0,620%	1,100%
10 ans emprunts phares	1,920%	2,170%	1,870%	0,890%	1,000%	0,980%	2,100%	2,190%	1,980%

### TAUX DE LUSURE (seuils applicables à partir du 1er avril 2012)

Prêts aux particuliers	seuil de l'usure	Découverts en compte, crédits renouvelables, financements d'achats ou de ventes à tempérament d'un montant supérieur à 715 990 XPF et prêts viagers hypothécaires	14,81%
Prêts immobiliers	seuil de l'usure	Prêts personnels et autres prêts d'un montant supérieur à 715 990 XPF	10,93%
Prêts à taux fixe	6,32%	Prêts aux personnes morales n'ayant pas d'activité industrielle, commerciale, artisanale, agricole ou professionnelle non commerciale	seuil de l'usure
Prêts à taux variable	5,88%	Prêts consentis en vue d'achats ou de ventes à tempérament	8,99%
Prêts-relais	6,48%	Prêts d'une durée initiale supérieure à deux ans, à taux variable	5,35%
Autres crédits aux particuliers		Prêts d'une durée initiale supérieure à deux ans, à taux fixe	6,37%
Prêts d'un montant inférieur ou égal à 181 862 XPF	20,56%	Découverts en compte (1)	13,67%
Découverts en compte, crédits renouvelables, financements d'achats ou de ventes à tempérament d'un montant supérieur à 181 862 XPF et inférieur ou égal à 357 995 XPF et prêts viagers hypothécaires	19,15%	Autres prêts d'une durée initiale inférieure ou égale à deux ans	6,49%
Prêts personnels et autres prêts d'un montant supérieur à 181 862 XPF et inférieur ou égal à 357 995 XPF	15,27%		
Découverts en compte, crédits renouvelables, financements d'achats ou de ventes à tempérament d'un montant supérieur à 357 995 XPF et inférieur ou égal à 715 990 XPF et prêts viagers hypothécaires	17,15%	Prêts aux personnes physiques agissant pour leurs besoins professionnels et aux personnes morales ayant une activité industrielle, commerciale, artisanale, agricole ou professionnelle non commerciale	
Prêts personnels et autres prêts d'un montant supérieur à 357 995 XPF et inférieur ou égal à 715 990 XPF	13,27%	Découverts en compte (1)	13,67%

(1) y compris commission du plus fort découvert

### TAUX DE CHANGE

Parité XPF/ EUR : 1000 XPF = 8,38 EUR

Dernier cours fin de mois	1 USD/XPF	90,3071	1 NZD/XPF	73,9675	1 HKD/XPF	11,6392	1 GBP/XPF	146,7976	
100 JPY/XPF	112,7366	1 AUD/XPF	94,0805	1 SGD/XPF	73,0304	100 VUV/XPF	96,8597	1 FJD/XPF	50,8487