

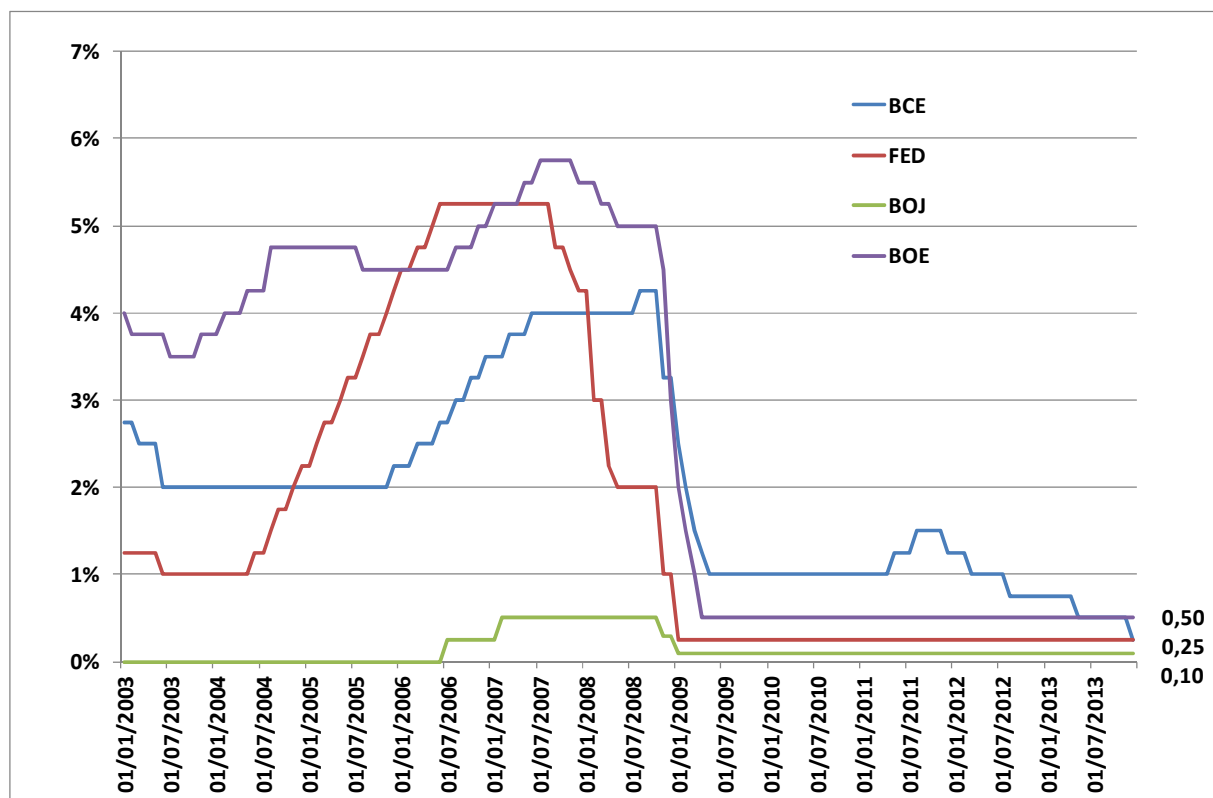
## 1 - Actualité nationale et internationale

### Taux d'intérêt

#### Stabilité des taux

Le Conseil des gouverneurs de la BCE, lors de sa réunion du 5 décembre, a décidé de laisser inchangés les taux d'intérêt directeurs de la BCE. M. Draghi, Président de la BCE, a déclaré, lors de sa conférence de presse : « Les tensions sous-jacentes sur les prix dans la zone euro devraient rester contenues à moyen terme. Corroborant ce scénario, les évolutions monétaires et celles du crédit demeurent atones. Dans le même temps, les anticipations d'inflation à moyen et à long terme pour la zone euro continuent d'être solidement ancrées à un niveau compatible avec notre objectif de maintenir l'inflation à des niveaux inférieurs à, mais proches de 2 % ». (...) « L'orientation de notre politique monétaire demeurera accommodante aussi longtemps que nécessaire et continuera ainsi de soutenir la reprise progressive de l'économie dans la zone euro. Dans ce contexte, le Conseil des gouverneurs a confirmé ses indications sur la trajectoire future des taux directeurs de la BCE et continue de prévoir que ces taux resteront à leurs niveaux actuels ou à des niveaux plus bas sur une période prolongée. Cette anticipation demeure fondée sur le maintien à moyen terme de perspectives d'inflation globalement modérées, compte tenu de la faiblesse généralisée de l'économie et de l'atonie des évolutions monétaires. »

Taux directeur des principales banques centrales



## Chômage

### Baisse du nombre de demandeurs d'emploi au mois d'octobre en France métropolitaine

En France métropolitaine, le nombre de demandeurs d'emploi de catégorie A s'est établi à 3 275 200 fin octobre 2013. Ce nombre est en baisse de 0,6 %, par rapport à fin septembre 2013 soit 20 500 personnes. Sur un an, le chômage s'est accru de 6,0 %.

### Légère baisse du taux de chômage en ZE17

Eurostat a publié le taux de chômage corrigé des variations saisonnières de la zone euro (ZE17). Il s'est établi à 12,1 % en octobre 2013, en légère baisse par rapport à septembre 2013 (12,2 %). Dans l'UE28, le taux de chômage a été de 10,9 %, stable par rapport au chiffre relevé en septembre. Dans les deux zones, les taux ont augmenté de façon significative par rapport à octobre 2012, où ils se situaient respectivement à 11,7 % et 10,7 %. En octobre 2013, 26,654 millions de personnes étaient au chômage dans l'UE28 dont 19,298 millions en zone euro. Par rapport à septembre 2013, le nombre de chômeurs a diminué de 75 000 dans l'UE28 et de 61 000 en zone euro. Parmi les états membres, les taux de chômage les plus faibles ont été enregistrés en Autriche (4,8 %), en Allemagne (5,2 %) et au Luxembourg (5,9 %) ; à l'inverse, les plus élevés se retrouvent en Grèce (27,3 %) et en Espagne (26,7 %).

## Inflation

### Diminution des prix à la consommation en octobre en France Métropolitaine

L'indice des prix à la consommation (IPC) se replie de 0,1 % en octobre 2013, après une baisse de 0,2 % en septembre 2013. Sur un an, le taux de croissance de l'IPC s'établit à 0,6 % en octobre, son niveau le plus bas depuis novembre 2009. Hors tabac, l'IPC diminue également de 0,1 % en octobre 2013 et croît de 0,5 % sur un an. La baisse de l'IPC en octobre 2013 résulte pour l'essentiel du repli des prix de l'énergie, en particulier des produits pétroliers, et dans une moindre mesure de celui, plus modéré, des prix des produits alimentaires. À l'inverse, les prix des services sont en très légère hausse en octobre 2013, tandis que ceux des produits manufacturés sont globalement stables.

### Baisse continue du taux d'inflation en zone euro

Le taux d'inflation annuel de la zone euro est estimé à 0,9 % en novembre 2013, en hausse par rapport au mois d'octobre 2013, où il était de 0,7 %, selon une estimation rapide publiée par Eurostat. S'agissant des principales composantes de l'inflation de la zone euro, l'alimentation, les boissons alcoolisées et le tabac devraient connaître le taux annuel le plus élevé en novembre (1,6 % contre 1,9 % en octobre), suivis des services (1,5 % contre 1,2 % en octobre), des biens industriels hors énergie (0,3 % stable par rapport à octobre) et de l'énergie (-1,1 % contre -1,7 % en octobre).

## Asie/Pacifique

### Japon : Cible de 2 % d'inflation en 2015

Afin de revenir à une inflation de 2 % d'ici 2015, le gouvernement va mettre en place dès cette semaine son programme de relance d'EUR 40 milliards. La Banque du Japon prévoit d'accroître la taille de son programme de rachats d'actifs d'USD 70 milliards par mois, selon Reuters. Les rémunérations fixes ont reculé de 0,4 % en octobre sur un an, pour le dix-septième mois consécutif et le gouverneur de la BoJ a appelé lundi les entreprises à les augmenter. Hier, l'indice Nikkei a atteint 15 749 points, soit son plus haut niveau des six dernières années, en raison de la chute du yen.

### Chine : place du yuan dans le commerce mondial

Selon Swift, en octobre 2013, la devise chinoise est devenue la deuxième monnaie des financements commerciaux (8,66 %), loin derrière le dollar (81,08 %), mais devant l'euro (6,64 %). En janvier 2012, le yuan ne représentait que 1,89 % de ces transactions, tandis que l'euro était à 7,87 %.

## Actualité législative

Loi n° 2013-1029 du 15 novembre 2013 portant diverses dispositions relatives aux outre-mer a été publiée au JORF [http://www.legifrance.gouv.fr/affichTexte.do;jsessionid=F2020EEOEA839DDCEEBDB9F3E6053014.tpdjo16v\\_1?cidTexte=JORFTEXT000028199705&dateTexte=&oldAction=rechJO&categorieLien=id&idJO=](http://www.legifrance.gouv.fr/affichTexte.do;jsessionid=F2020EEOEA839DDCEEBDB9F3E6053014.tpdjo16v_1?cidTexte=JORFTEXT000028199705&dateTexte=&oldAction=rechJO&categorieLien=id&idJO=)

## Divers

Publication Banque de France – Focus numéro 10 du 5 décembre - [Les dangers liés au développement des monnaies virtuelles : l'exemple du bitcoin.](#)

Nomination de Marie-Anne Barbat-Layani au poste de directrice générale de la Fédération Bancaire Française (FBF) à compter du 2 janvier 2014, en remplacement d'Ariane Obolensky.

## 2 – Actualité régionale

---

### Un nouveau directeur général pour le secrétariat de la Communauté du Pacifique Sud

Lors de la 8<sup>e</sup> conférence de la Communauté du Pacifique Sud (CPS), qui s'est tenue à Suva les 18 et 19 novembre derniers, Colin Tuikitonga a été désigné successeur de Jimmie Rodgers à la tête de l'institution régionale. M. Tuikitonga, originaire de Niue, occupait jusqu'alors le poste de Directeur des Services de santé de la CPS. Lors d'une interview pour ABC Radio Australia, il a affirmé que l'éducation serait, tout comme pour son prédécesseur, sa priorité, souhaitant « l'acceptation de l'éducation universelle pour toute la jeunesse du Pacifique ». De par ses précédentes fonctions, la santé demeurera également parmi ses principales préoccupations.

### Le Vanuatu relié au Southern Cross, câble sous-marin à fibre optique

À la fin du mois de novembre, l'Île de Ré, un navire câblé de la société Alcatel-Lucent, accostait près de Port Vila, au Vanuatu, avec à son bord une bretelle du Southern Cross, un câble sous-marin à fibre optique. Installé à la fin des années 1990, ce câble reliait initialement la côte ouest des États-Unis à l'Australie, en passant par la Nouvelle Zélande et les îles Fidji. La connexion à ce câble permettra au Vanuatu, tout comme les îles Tonga depuis août dernier, de bénéficier d'une connexion Internet plus rapide et plus fiable, comparable à de la 3G. Ce raccordement, fruit d'un projet co-financé par plusieurs organismes internationaux, dont la Banque mondiale et la Banque asiatique de développement (BAsD), vise à contribuer au développement de la région en donnant accès aux technologies de l'information et de la communication (TIC). Actuellement, la plupart des îles du Pacifique sont encore tributaires d'un raccordement par satellite, avec une bande passante limitée et des tarifs très élevés. Ainsi, moins de 1 % de la population du Pacifique insulaire dispose d'une connexion internet fiable. Cette situation entraîne des coûts de transaction importants pour les pouvoirs publics et pour les entreprises. Selon la Banque mondiale, « les TIC recèlent un immense potentiel pour doper la croissance, créer des débouchés et, partant, réduire la pauvreté ».

### Les îles Fidji, destination touristique la plus prisée de la région du Pacifique insulaire

Selon la South Pacific Tourism Organisation (SPTO), une organisation régionale chargée de promouvoir le tourisme dans la zone Pacifique sud, 40 % des touristes en visite dans la région en 2012 ont choisi les îles Fidji pour destination. En 2012, l'archipel a en effet accueilli 660 000 visiteurs parmi les 1,6 millions de touristes de la région du Pacifique insulaire. La SPTO prévoit une augmentation du flux touristique dans la zone Pacifique sud en 2013, d'environ 2,4 % par rapport à 2012.

## 3 – Brèves locales

---

### Mission à Futuna dans le cadre d'une demande de PER pour l'exploration des fonds sous-marins de la ZEE

Dans le cadre d'une demande de permis exclusif de recherches (PER), une mission composée du Président de la société minière Sialeo et des représentants des trois structures publiques et privées qui la composent (Eramet, Ifremer et Technip) s'est rendue en novembre à Futuna afin de rencontrer la chefferie locale. S'intéressant à la Zone économique exclusive de Wallis-et-Futuna pour ses fonds qui affichent la présence de métaux rares, la société doit, conformément au code de l'Environnement, recueillir les observations du public, en amont de sa demande. La chefferie futunienne a ainsi un délai d'un mois pour faire part de ses observations et avis concernant les modalités de ce permis. La chefferie de Wallis sera également consultée ultérieurement. Si le permis est accordé, la société Sialeo aura, durant cinq ans, l'exclusivité du droit d'effectuer tous travaux de recherches dans le périmètre défini. Cette demande fait suite à une campagne d'exploration des ressources minérales et de la biodiversité des grands fonds marins de la ZEE française, entamée au début de la décennie et baptisée « Futuna 2010 ». Les recherches menées ont permis jusqu'ici la découverte de l'existence d'une dorsale et d'un volcan majeur actif, ainsi que la présence de nodules polymétalliques rares, composés notamment de soufre, cuivre, zinc, plomb, cobalt, argent et or, voire d'autres minéraux moins connus comme l'indium (utilisé pour la fabrication des écrans plats LCD et des cellules photovoltaïques) et le germanium (utilisé dans le domaine de l'optique).

## *Remise en service de la tour de contrôle de l'aéroport de Hihifo*

Lancés en octobre 2011, les travaux de rehausse et de modernisation de la vigie de l'aéroport de Hihifo ont pris fin en novembre et la tour de contrôle est désormais opérationnelle. Ceux-ci ont été entièrement financés par l'État, notamment grâce à une enveloppe de 13,4 millions de F CFP pour la rehausse du bâtiment. Désormais, la nouvelle structure offre une vision optimale et abrite une salle technique plus grande et modernisée : la télécommande du balisage de la piste a été changée ; une station de surveillance des constellations-satellites a été ajoutée en vue de permettre prochainement une navigation par GPS ; le système de télésurveillance a été amélioré.

## *Fin du chantier du quai de Mata'Utu*

Le 27 novembre dernier, le lot n°2 des travaux d'extension et d'aménagement du Port de commerce de Mata'Utu a été officiellement livré en présence de représentants des autorités de l'État, du Territoire et de l'UE, marquant la fin de ce chantier. Il concerne la superstructure du port, avec la réhabilitation des bâtiments existants (dont la capitainerie, les locaux des douanes et du BIVAP), la réalisation d'aires de stockage et l'installation d'équipements pour le nettoyage des conteneurs. Ce lot, au budget de 327 millions de F CFP, a été financé au titre du X<sup>e</sup> FED. Lancé en 2010, le chantier du Port de commerce de Mata'Utu a coûté 1,4 milliard de F CFP, pris en charge à 75 % par l'Union européenne et à 25 % par l'État au titre du contrat de développement 2012-2016. Le lot n°1, une plateforme de 8 000 m<sup>2</sup> et un nouveau quai de 60 mètres dans le prolongement de l'ancien quai de 70 mètres, avait été livré en mai dernier.

## *Nouveau délégué régional pour l'ADIE de Wallis-et-Futuna*

Depuis le 20 novembre dernier, la responsabilité de l'antenne de l'Association pour le Droit à l'initiative économique (ADIE) à Wallis-et-Futuna est confiée à Hicham ALAOUÏ, qui succède ainsi à Laurence CLACHET au poste de délégué régional. Installée sur le Territoire depuis le 2 novembre 2009, cette association a pour vocation d'apporter aux personnes exclues du système bancaire classique les moyens nécessaires à la création de leur activité et le soutien professionnel dont elles ont besoin. Elle propose des microcrédits plafonnés à 715 000 F CFP, remboursables en 30 mois maximum, auxquels peuvent s'ajouter des prêts d'honneur pouvant atteindre 475 000 F CFP, remboursables sur 60 mois. En 2012, 48 microcrédits et 19 prêts d'honneur ont été octroyés, pour un montant global de près de 30,8 millions de F CFP.

## *Formation à l'authentification des nouveaux billets en francs CFP*

Au cours de la deuxième quinzaine de novembre, l'agence IEOM de Wallis-et-Futuna a organisé une dizaine de séances de formation à l'identification des signes de sécurité de la nouvelle gamme de billets. Plus de soixante personnes ont participé à ces réunions, qui visaient les principaux acteurs économiques du Territoire (banque, Trésor Public, grands commerces, Gendarmerie, SPT, EEWF, service des Douanes...). Deux agents de l'agence se sont déplacés pour animer une journée de formation à Futuna, laquelle s'est tenue au sein des locaux de la Délégation de l'Administration Supérieure. Ces séances ont été bien accueillies par le public concerné qui a pu découvrir dans le détail les nouveaux billets. La prochaine étape de la campagne de communication aura lieu à partir du 6 janvier prochain et portera sur les signes d'authentification de la nouvelle gamme, dont l'émission débutera le 20 janvier.

## *Publications*

L'IEOM vient de publier ses Tendances conjoncturelles ainsi que son étude des évolutions bancaires et monétaires pour le 3<sup>e</sup> trimestre 2013. Ces notes sont téléchargeables sur notre site internet :

[http://www.ieom.fr/IMG/pdf/ne112\\_tendances\\_tendances\\_conjoncturelles\\_3t2013\\_wallis.pdf](http://www.ieom.fr/IMG/pdf/ne112_tendances_tendances_conjoncturelles_3t2013_wallis.pdf)

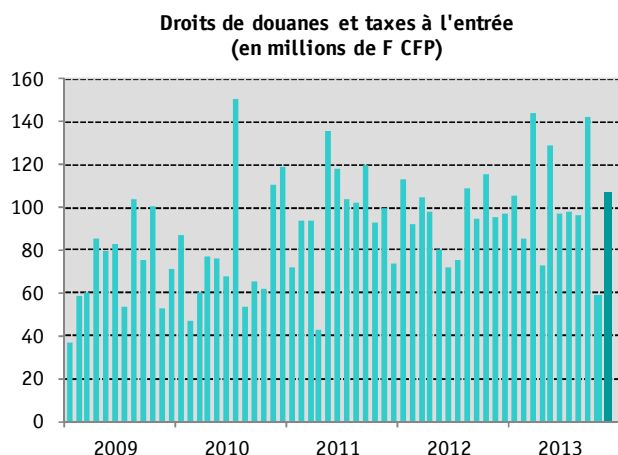
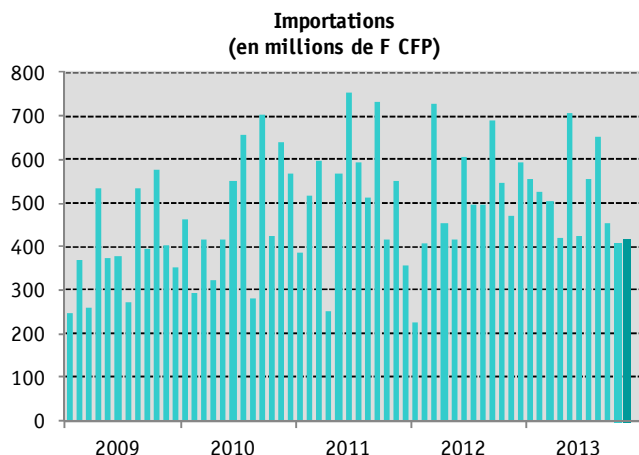
[http://www.ieom.fr/IMG/pdf/infos\\_financieres\\_evolution\\_monetaires\\_3t2013\\_wallis-et-futuna.pdf](http://www.ieom.fr/IMG/pdf/infos_financieres_evolution_monetaires_3t2013_wallis-et-futuna.pdf)

## 4 – Les indicateurs de référence

			Données brutes	▲ / mois	▲ / an
<b>Indice des prix à la consommation (base 100-juin 2008)</b>		3T 13	115,05	-	0,6%
<b>SMIG mensuel en XPF</b>		nov-13	89 149	-	3,5%
<b>Nombre d'emplois salariés</b>		juin-13	2 108	-	2,2%
<b>Échanges extérieurs (millions de XPF)</b>					
Importations	mensuelles	nov-13	415	1,6%	-11,6%
	cumulées	nov-13	5 626	-	1,7%
Droits de douanes + taxes à l'entrée	mensuels	nov-13	107	82,3%	11,8%
	cumulés	nov-13	1 136	-	8,1%
Taxes intérieures de consommation	cumulées	nov-13	400	-	-5,8%

			Données brutes	▲ / mois	▲ / an
<b>SECTEURS D'ACTIVITÉ</b>					
<b>Énergie</b>					
Production brute d'électricité (milliers de kWh)	mensuelle	sept-13	1 642	7,7%	15,2%
	mensuelle	sept-13	587	-18,3%	5,5%
Consommation d'essence (milliers de litres)	mensuelle	sept-13	141	-21,4%	2,7%
<b>Transports</b>					
Nombre de passagers en vols commerciaux extérieurs	mensuel	sept-13	4 021	2,3%	35,8%
	cumulé	sept-13	24 188	-	12,7%
Nombre de passagers vols domestiques	mensuel	sept-13	1 197	-4,9%	-13,6%
	cumulé	sept-13	9 494	-	-6,4%
Touchées de navires de marchandises	mensuelles	nov-13	4	100,0%	33,3%
	cumulées	nov-13	45	-	28,6%
Nombre d'immatriculations de véhicules neufs	mensuel	nov-13	15	0,0%	36,4%

Sources : STSEE, CPSWF, Douanes, Administration Supérieure, EEWf, SWAFEP, Aviation civile

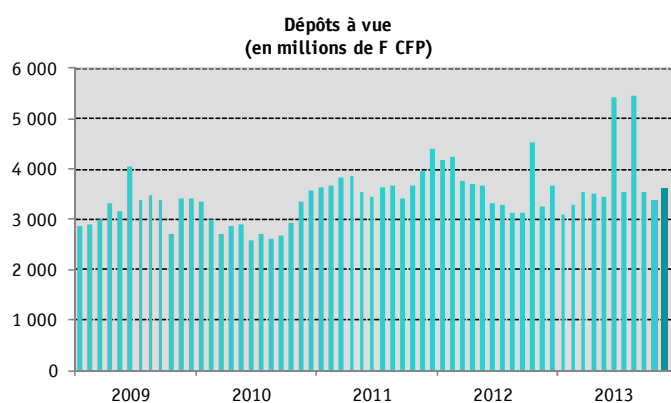
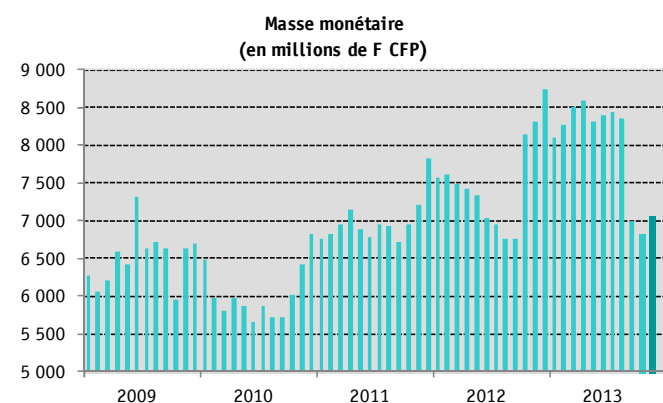


## 5 – Activités de l'Institut et suivi de place

### Masse Monétaire

Nette contraction de la masse monétaire en rythme annuel

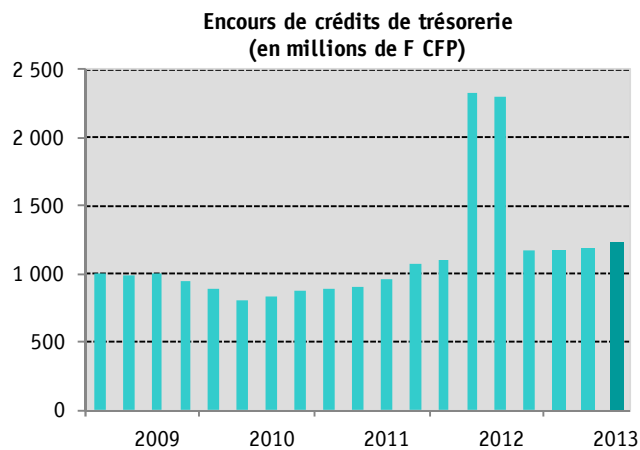
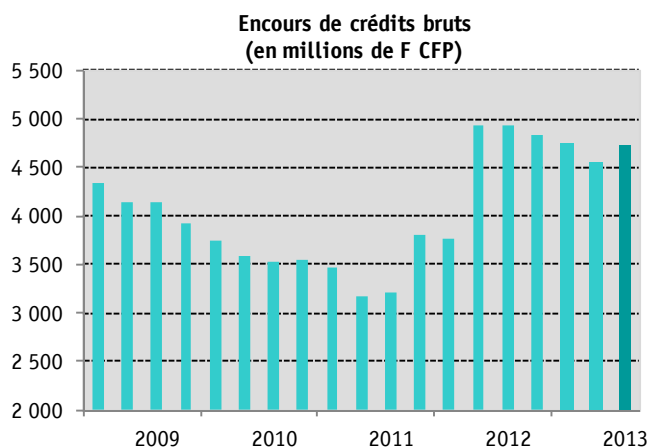
en millions de F CFP	nov-12	oct-13	nov-13	▲ / mois	▲ / an
Circulation fiduciaire	2 137	2 138	2 137	-0,1%	0,0%
Dépôts à vue	3 249	3 366	3 593	6,8%	10,6%
<b>Total M1</b>	<b>5 385</b>	<b>5 504</b>	<b>5 730</b>	<b>4,1%</b>	<b>6,4%</b>
M2-M1	573	478	493	3,1%	-14,1%
<b>Total M3</b>	<b>8 321</b>	<b>6 823</b>	<b>7 053</b>	<b>3,4%</b>	<b>-15,2%</b>



## Concours de caractère bancaire

Recul de l'encours des crédits sur l'année

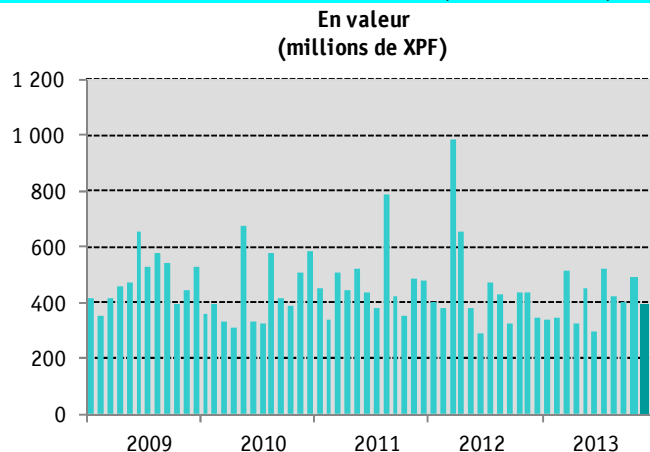
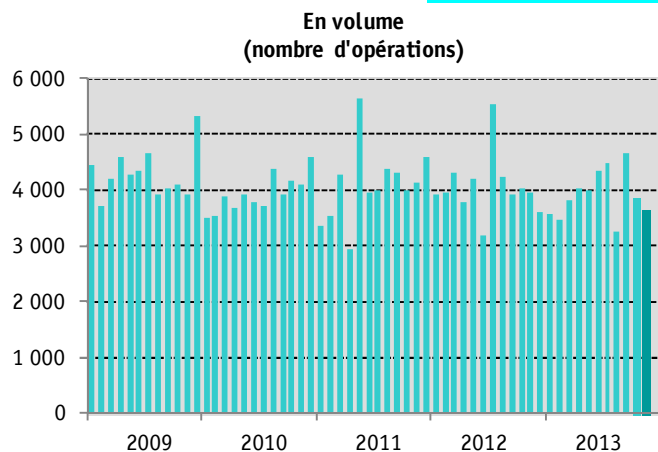
en millions de F CFP	sept-11	sept-12	sept-13	▲/an
Crédits de trésorerie	961	2 300	1 225	-46,7%
Crédits à l'équipement	1 097	1 346	2 308	71,4%
Crédits à l'habitat	366	531	420	-21,1%
Autres crédits	197	258	314	21,5%
Total encours sain	2 621	4 436	4 266	-3,8%
Créances douteuses brutes	592	493	470	-4,7%
<b>Total encours brut</b>	<b>3 214</b>	<b>4 929</b>	<b>4 736</b>	<b>-3,9%</b>



## Compensation

Diminution des opérations de compensation

	nov-12	oct-13	nov-13	cumul 2013	▲/mois	▲/an
Compensation (en nbre)	3 949	3 847	3 646	43 039	-5,2%	-7,7%
Compensation (en millions de CFP)	441	494	395	4 521	-20,1%	-10,5%



## Incidents bancaires

Baisse des incidents de paiement sur chèque

en nombre	nov-12	oct-13	nov-13	cumul 2013	▲/mois	▲/an
Incidents de paiement sur chèque	53	111	41	831	-63,1%	-22,6%
Retraits de cartes bancaires	0	0	0	16	-	-

## Interdits bancaires

Recul du nombre de personnes en situation d'interdits bancaires

en nombre	nov-12	oct-13	nov-13	▲/mois	▲/an
<b>Interdits bancaires en fin de mois</b>	<b>395</b>	<b>371</b>	<b>358</b>	<b>-3,5%</b>	<b>-9,4%</b>
- dont personnes physiques	385	356	345	-3,1%	-10,4%
- dont personnes morales	10	15	13	-13,3%	30,0%

## Réduction du nombre de cotes éligibles aux modes d'intervention de l'IEOM

en nombre	nov-12	oct-13	nov-13	▲/mois	▲/an
<b>Cotes valides</b>	<b>43</b>	<b>45</b>	<b>45</b>	<b>0,0%</b>	<b>4,7%</b>
Cotes éligibles aux modes d'intervention de l'IEOM	11	16	15	-6,3%	36,4%

**6 – Principaux indicateurs (flux en cumul annuel, stock à la date indiquée)**

	date	2012	2013	▲/an
<b>Indicateurs économiques</b>				
<b>Indice des prix à la consommation (base 100-juin 2008)</b>	3T	114,40	115,05	0,6%
<b>Entreprises</b>				
personnes morales en interdiction bancaire (nb)	novembre	10	13	30,0%
importations de biens d'équipement (M XPF)	novembre	640	786	22,7%
importations de véhicules utilitaires (M XPF)	novembre	20	111	448,5%
immatriculations de véhicules utilitaires neufs (nb)	novembre	6	10	66,7%
<b>Ménages</b>				
emploi salarié (nb)	juin	2 062	2 108	2,2%
dont secteur privé	juin	838	853	1,8%
dont secteur public	juin	1 224	1 255	2,5%
montant horaire du Salaire minimum garanti (XPF)	novembre	510	528	3,5%
personnes physiques en interdiction bancaire (nb)	novembre	385	345	-10,4%
décision retrait cartes bancaires (nb)	novembre	0	0	-
incidents paiements sur chèques (nb)	novembre	53	41	-22,6%
importations de produits alimentaires (M XPF)	novembre	1 508	1 527	1,3%
importations de biens de consommation courante (M XPF)	novembre	826	841	1,8%
importations de véhicules de tourisme (M XPF)	novembre	314	268	-14,5%
immatriculations de véhicules de tourisme neufs (nb)	novembre	5	5	0,0%
<b>Échanges extérieurs en millions de XPF</b>				
importations	novembre	5 533	5 626	1,7%
exportations	novembre	-	-	-
recettes douanières	novembre	1 489	1 548	3,9%
dont droits de douanes + taxes à l'entrée	novembre	1 051	1 136	8,1%
dont taxes intérieures de consommation	novembre	425	400	-5,8%
<b>Indicateurs financiers</b>				
<b>La masse monétaire en millions de XPF</b>				
Dépôts à vue	novembre	3 249	3 593	10,6%
M1	novembre	5 385	5 730	6,4%
M2	novembre	5 959	6 223	4,4%
Dépôts à terme	novembre	2 363	830	-64,9%
<b>M3</b>	novembre	<b>8 321</b>	<b>7 053</b>	<b>-15,2%</b>
<b>Ensemble des concours bancaires - toutes zones confondues</b>				
septembre		<b>4 929</b>	<b>4 736</b>	<b>-3,9%</b>
Ménages	septembre	1 589	1 545	-2,8%
dont crédits à la consommation	septembre	1 189	1 245	4,8%
dont crédits à l'habitat	septembre	401	299	-25,2%
Entreprises	septembre	2 514	2 443	-2,8%
dont crédits d'exploitation	septembre	1 232	76	-93,8%
dont crédits d'investissement	septembre	1 091	2 086	91,2%
Collectivités locales	septembre	256	222	-13,1%
Autres agents et CCB non ventilés	septembre	77	55	-27,7%
créances douteuses brutes	septembre	493	470	-4,7%
taux de créances douteuses	septembre	10,0%	9,9%	-0,1 pt
<b>Ensemble des actifs financiers</b>				
septembre		<b>2 942</b>	<b>3 145</b>	<b>6,9%</b>
Ménages	septembre	2 942	3 145	6,9%
dont assurances-vie	septembre	978	973	-0,5%
Sociétés	septembre	1 293	1 614	24,9%
Autres agents	septembre	2 170	2 220	2,3%

**TAUX DIRECTEURS DE LA BANQUE CENTRALE EUROPÉENNE**

	taux	date d'effet
taux de la facilité de dépôt	0,00%	08/05/2013
taux d'intérêt appliqué aux opérations principales de refinancement	0,25%	13/11/2013
taux de la facilité de prêt marginal	0,75%	13/11/2013

**TAUX D'INTERVENTION DE L'INSTITUT D'ÉMISSION D'OUTRE-MER**

	date d'effet	taux	taux de sortie maximum applicables aux crédits pour accès au réescompte
taux de la facilité de dépôt	01/11/2013	0,05%	
taux de réescompte des crédits aux entreprises	28/05/2013	0,50%	3,25%
taux de réescompte des prêts bancaires au logement	01/04/2013	2,15%	4,45% à 4,90% (Taux SGFGAS à partir du 01/04/2013)
taux de la facilité de prêt marginal	28/05/2013	1,00%	
taux de l'escompte de chèques	28/05/2013	1,00%	

**TAUX D'INTÉRÊT EN FRANCE ET DANS LE MONDE**

**taux d'intérêt en fin de mois**

	29/11/2013	31/10/2013	Var. M-1
EONIA	0,2770%	0,2280%	+ 0,049 pt
EURIBOR 1 mois	0,1660%	0,1300%	+ 0,036 pt
EURIBOR 3 mois	0,2340%	0,2300%	+ 0,004 pt
EURIBOR 6 mois	0,3300%	0,3510%	- 0,021 pt
EURIBOR 12 mois	0,5010%	0,5480%	- 0,047 pt

taux de base bancaire	taux	date d'effet
banques métropolitaines	6,60%	15/10/2001

taux d'intérêt légal	taux	JORF
année 2013	0,04%	01/03/2013
année 2012	0,71%	08/02/2012

**taux d'intérêt en moyenne mensuelle**

	29/11/2013	31/10/2013	Var. M-1
TEMPE	0,1057%	0,0924%	+ 0,013 pt
EURIBOR 1 mois	0,1320%	0,1280%	+ 0,004 pt
EURIBOR 3 mois	0,2230%	0,2260%	- 0,003 pt
EURIBOR 6 mois	0,3270%	0,3410%	- 0,014 pt
EURIBOR 12 mois	0,5060%	0,5410%	- 0,035 pt
TMO	2,5400%	2,6400%	- 0,100 pt
TME	2,3400%	2,4400%	- 0,100 pt
TRBOSP	2,5100%	2,5800%	- 0,070 pt

**Définitions**

EONIA: Euro OverNight Index Average  
 TEMPE: moyenne mensuelle de l'EONIA  
 EURIBOR: EUR. InterBank Offered Rate  
 TMO : taux moyen des obligations publiques (source: CDC)  
 TME : taux moyen des emprunts d'Etat à long terme (source: CDC)  
 TRBOSP: taux de rendement brut des obligations du secteur privé (dernier vendredi du mois)

**taux des euro-monnaies**

devise	USD			JPY			GBP		
	29/11/2013	31/10/2013	30/09/2013	29/11/2013	31/10/2013	30/09/2013	29/11/2013	31/10/2013	30/09/2013
taux JJ	0,115%	0,150%	0,100%	0,075%	0,069%	0,076%	0,480%	0,440%	0,440%
3 mois	0,230%	0,230%	0,290%	0,144%	0,143%	0,153%	0,500%	0,520%	0,540%
10 ans emprunts phares	2,770%	2,580%	2,660%	0,610%	0,600%	0,690%	2,770%	2,550%	2,740%

**TAUX DE L'USURE (seuils applicables au 1er octobre 2013)**

Crédits aux particuliers	Seuils de l'usure	Prêts aux personnes morales n'ayant pas d'activité industrielles, commerciale, artisanale, agricole ou professionnelle non commerciale	Seuils de l'usure
<b>Prêts immobiliers</b>		Prêts consenti	<b>7,96%</b>
Prêts à taux fixe	<b>5,03%</b>	Prêts d'une durée supérieure à deux ans, à taux variable	<b>3,75%</b>
Prêts à taux variable	<b>4,45%</b>	Prêts d'une durée supérieure à deux ans, à taux fixe	<b>4,77%</b>
Prêts-relais	<b>5,29%</b>	Découverts en compte (1)	<b>13,28%</b>
<b>Autres prêts</b>		Autres prêts d'une durée initiale inférieure ou égale à deux ans	<b>4,41%</b>
Prêts d'un montant inférieur à 357 995 XPF	<b>20,23%</b>	<b>Prêts aux personnes physiques agissant pour leurs besoins professionnels et aux personnes morales ayant une activité industrielle, commerciale, artisanale, agricole ou professionnelle non commerciale</b>	<b>Seuils de l'usure</b>
Prêts d'un montant compris entre 357 995 XPF et 715 990 XPF	<b>15,17%</b>	Découverts en compte (1)	<b>13,28%</b>
Prêts d'un montant supérieur à 715 990 XPF	<b>10,52%</b>		

(1) y compris commission du plus fort découvert

**TAUX DE CHANGE**

Parité XPF/ EUR = 1000 XPF = 8,38 EUR

Dernier cours fin de mois	1 USD/XPF	87,6730	1 NZD/XPF	71,4647	1 HKD/XPF	11,3086	1 GBP/XPF	143,3070
100 JPY/XPF	1 AUD/XPF	79,9061	1 SGD/XPF	69,8582	100 VUV/XPF	91,9253	1 FJD/XPF	46,9459