

1 - Actualité nationale et internationale

Perspectives de l'économie mondiale du FMI : Une croissance trop faible depuis trop longtemps

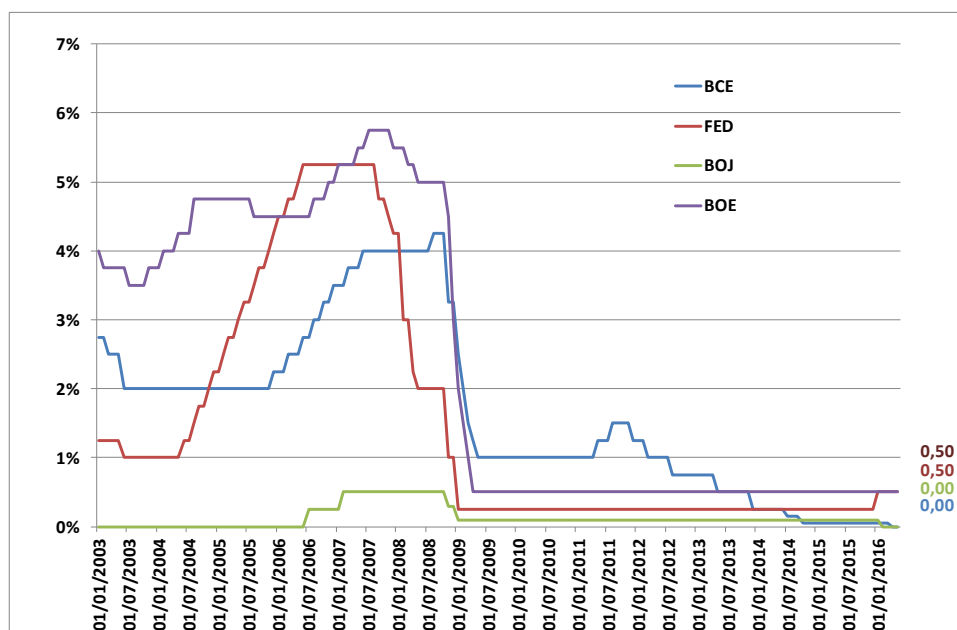
Le FMI a publié le mardi 12 avril ses perspectives économiques mondiales (PEM) dans lesquelles il souligne la fragilité de l'économie mondiale : « la reprise de l'économie mondiale se poursuit, mais elle est toujours plus lente et de plus en plus fragile ». Pour Maurice Obstfeld, Conseiller économique et Directeur du département des études du FMI « Moins de croissance, cela signifie moins de droit à l'erreur » et il ajoute, « une croissance anémique persistante laisse des séquelles, qui ont pour effet de ralentir la croissance potentielle, et, du même coup, la demande et les investissements ». Dans les Pays avancés, selon les projections du FMI la croissance devrait atteindre 1,9 % en 2016 et 2 % en 2017. Aux États-Unis, la croissance devrait s'établir à 2,4 % en 2016 et suivre une progression modérée en 2017. Dans la zone Euro, le FMI prévoit une croissance de 1,5 % cette année et de 1,6 % en 2017, soit une baisse respectivement de 0,2 % et de 0,1 % par rapport aux précédentes perspectives de l'économie mondiale établies pour 2016. Au Japon, la baisse conjuguée de la croissance et de la consommation privée génèrent un affaiblissement du taux de croissance attendue avec 0,5 % en 2016 et -0,1 % en 2017.

Perspectives de l'Économie Mondiale : <http://www.imf.org/external/ns/loec/cs.aspx?id=3>

Présentation des PEM dans le Bulletin du FMI :

<http://www.imf.org/external/French/pubs/ft/survey/so/2016/NEW041216AF.htm>

Taux directeurs des principales banques centrales



Chômage

Diminution du nombre de chômeurs en France

Fin mars 2016, en France métropolitaine, le nombre de demandeurs d'emploi tenus de rechercher un emploi et sans activité (catégorie A) s'établit à 3 531 000. Ce nombre diminue de 1,7 % sur un mois (soit -60 000 personnes), de 1,4 % sur trois mois (-49 500 personnes) et progresse de 0,5 % sur un an (+16 600 personnes). En mars 2016, ce nombre diminue de 1,7 % pour les moins de 25 ans (-2,7 % sur trois mois et -6,4 % sur un an), de 2,0 % pour ceux âgés de 25 à 49 ans (-1,6 % sur trois mois et -0,2 % sur un an) et de 1,0 % pour ceux âgés de 50 ans ou plus (-0,1 % sur trois mois et +6,5 % sur un an).

Baisse du chômage en Europe

Dans la zone euro (ZE19), le taux de chômage corrigé des variations saisonnières s'est établi à 10,2 % en mars 2016, en baisse par rapport au taux de 10,4 % enregistré en février 2016 et à celui de 11,2 % de mars 2015. Il s'agit du taux le plus faible enregistré dans la zone euro depuis août 2011. Dans l'UE28, le taux de chômage s'est établi à 8,8 % en mars 2016, en baisse par rapport au taux de 8,9 % de février 2016 et à celui de 9,7 % de mars 2015. Il s'agit du taux le plus faible enregistré dans l'UE28 en 7 ans, depuis avril 2009. Eurostat estime qu'en mars 2016, 21,419 millions d'hommes et de femmes étaient au chômage dans l'UE28, dont 16,437 millions dans la zone euro. Par rapport à février 2016, le nombre de chômeurs a diminué de 250 000 dans l'UE28 et de 226 000 dans la zone euro. Comparé à mars 2015, le chômage a baissé de 2,091 millions de personnes dans l'UE28 et de 1,477 million dans la zone Euro. Parmi les États membres, les taux de chômage les plus faibles en mars 2016 ont été enregistrés en République tchèque (4,1 %) ainsi qu'en Allemagne (4,2 %). Les taux de chômage les plus élevés ont été relevés en Grèce (24,4 % en janvier 2016) et en Espagne (20,4 %).

Inflation

Augmentation de l'IPC en France sur un mois et baisse sur un an.

En avril 2016, l'indice des prix à la consommation (IPC) augmente de 0,1 % après +0,7 % en mars. Corrigé des variations saisonnières, il croît de 0,1 % comme le mois précédent. Sur un an, l'IPC recule de 0,2 %, après -0,1 % en mars.

Taux d'inflation de la zone euro en baisse

Le taux d'inflation annuel de la zone euro est estimé à -0,2 % en avril 2016, en baisse par rapport au mois de mars où il était de 0,0 %, selon une estimation rapide publiée par Eurostat. S'agissant des principales composantes de l'inflation de la zone euro, les services devraient connaître le taux annuel le plus élevé en avril (0,9 %, comparé à 1,4 % en mars), suivis de l'alimentation, alcool et tabac (0,8 %, stable comparé à mars), des biens industriels non énergétiques (0,5 %, stable comparé à mars) et de l'énergie (-8,6 %, comparé à -8,7 % en mars).

Banque de France

Rue de la Banque n°24 - Mai 2016 : Les chocs de demande étrangère se répercutent-ils sur les ventes des entreprises en France ?

Une interaction est observée entre les exportations des entreprises et leurs ventes sur le marché national. Des estimations réalisées à partir de données d'entreprises françaises montrent qu'une hausse (respectivement une baisse) de 10 % des exportations de ces entreprises engendre, la même année, une progression (respectivement une réduction) de leurs ventes en France comprise entre 1 % et 3 %. Cette forte interaction entre les ventes des entreprises sur leurs différents marchés peut résulter de contraintes de financement à court terme qui rendent les entreprises plus sensibles à leur environnement international. Pendant la crise, la forte contraction de la demande enregistrée sur certains marchés de la zone euro a pu affecter l'activité des entreprises françaises sur le marché national, notamment les plus fragiles.

https://www.banque-france.fr/uploads/tx_bdfgrandesdates/RDB-24-Choc.pdf

Chine

Exportations

Les exportations chinoises ont chuté de 1,8 % en avril par rapport au même mois de 2015 et les importations ont reculé de 10,9 %. Les analystes tablaient sur une quasi-stagnation des exportations (-0,1 %) et sur un recul de seulement 5 % des importations.

2- Brèves régionales

État des lieux de l'aide au développement en Océanie

L'Organisation de Coopération et de Développement Économiques (OCDE) a publié de nouvelles données sur l'aide au développement dans le monde. Un chapitre du rapport final se focalise sur la région Océanie. Il fait état des principaux donateurs (États, organisations internationales et autres institutions) et des principaux petits États et territoires d'Océanie receveurs en 2014. Il donne également l'évolution du montant de l'aide perçue par les territoires receveurs depuis 1970. Les statistiques précisent enfin les secteurs vers lesquels ces aides se dirigent. D'après le rapport, en 2014, Wallis-et-Futuna a reçu cent millions de dollars américains afin de financer le développement économique et promouvoir le bien-être des habitants du Territoire. L'archipel est ainsi le quatrième territoire d'Océanie recevant le plus d'aides, derrière la Papouasie-Nouvelle-Guinée, les îles Salomon et la Micronésie. Les trois quarts de ces aides ont par ailleurs été orientées vers le secteur social (santé, éducation, infrastructures publiques, etc).

Le rapport est disponible à l'adresse suivante : <http://www.oecd.org/countries/wallisandfutuna/aid-at-a-glance.htm>

La montée du niveau de la mer provoque la disparition d'îles

Cinq îles appartenant à l'archipel des Salomon ont complètement disparu sous l'effet de la montée du niveau de la mer. Six autres îles sont sévèrement touchées par l'érosion et l'inondation de leurs côtes, contraignant certaines familles à partir vivre loin du littoral. L'archipel des Salomon est connu pour être une zone particulièrement exposée à la montée du niveau des eaux. En moyenne, le niveau de la mer a progressé de 7 à 10 millimètres par an depuis 1993. Ce phénomène, en grande partie naturel, pourrait aussi s'expliquer par l'accélération des changements climatiques et environnementaux.

Une nouvelle application pour recueillir des données sur la pêche dans le Pacifique

La Communauté du Pacifique (CPS) a lancé son application mobile "Tails". Elle permet aux artisans pêcheurs de rentrer les informations relatives à leur activité (quantité de poisson pêché, espèces capturées, zones de pêche...), via une tablette ou un téléphone portable. Cette application est à l'essai à Tuvalu et à Nauru, et devrait être ultérieurement déployée dans l'ensemble de la région océanienne. L'objectif est de parvenir à rassembler des données de qualité, tout en renforçant le partage de l'information entre les États et territoires insulaires océaniques.

3 – Brèves locales

Prise de fonction du nouveau secrétaire général de Wallis-et-Futuna

M. Stéphane DONNOT a été nommé Secrétaire général de la préfecture de Wallis-et-Futuna par arrêté le 6 mai dernier. Entré en fonction le 16 mai, il succède à M. Pierre SIMUNEK, qui, après trois ans de service sur le Territoire, est retourné en Métropole.

Passage du cyclone AMOS

Le cyclone AMOS est passé à proximité des îles de Wallis-et-Futuna le 22 avril dernier. Le cyclone est passé à 90 kilomètres de l'île de Wallis, au lieu de 50 kilomètres prévus initialement par Météo France. En conséquence, les rafales enregistrées près de la côte ont atteint une vitesse maximale de 120 kilomètres par heure, bien inférieure aux prévisions. Au final, les dégâts ont été minimes : il n'y a eu aucune perte humaine, et peu de dégradations matérielles. Seul le district de Hihifo a subi une coupure d'électricité, suite à l'arrachement de câbles électriques dû à la chute d'un arbre.

Un mois rempli de fêtes nationales, religieuses et coutumières

À Wallis-et-Futuna, la période avril-mai est marquée chaque année par de nombreuses fêtes nationales, religieuses et coutumières. Elle a débuté avec la célébration de Saint Pierre Chanel, qui a eu lieu le 28 avril dernier. La cérémonie, commémorant les 175 ans du martyr, a été particulièrement exceptionnelle. À Poi (Futuna), elle a rassemblé les deux souverains de l'île et des fidèles venus de toute la région Pacifique (Futuna, Wallis, Nouvelle-Calédonie, Tonga...). Les fêtes nationales et coutumières du 1^{er} mai ont succédé à la Saint Pierre Chanel, en présence du Nonce apostolique et du Cardinal. Elles ont célébré non seulement la Saint Joseph, fête du district de Mua (Wallis), mais aussi la journée mondiale des travailleurs, dont l'origine remonte aux manifestations pour la journée de huit heures des salariés américains en 1886. Enfin, la cérémonie du 71^e anniversaire de la victoire des Alliés sur l'Allemagne nazie a été célébrée le 8 mai dernier, à Wallis et à Futuna. Le préfet Marcel RENOUF a ainsi rendu hommage aux Anciens Combattants, remplissant un devoir de mémoire et de transmission de l'histoire de France aux jeunes générations.

Trois ophtalmologues en mission à Wallis

Trois ophtalmologues sont venus en mission à Wallis entre mi-avril et début mai. Bénéficiant du nouveau matériel reçu par l'Agence de santé, ils ont examiné 1 590 patients en trois semaines. Les nouveaux appareils leur ont permis de mesurer avec précision l'acuité visuelle et la tension oculaire des patients, et ainsi d'établir des diagnostics de meilleure qualité. Par ailleurs, les opérations laser, les photos de la rétine et le calcul du niveau d'implant de la cataracte sont désormais réalisables sur le Territoire.

Comment s'abonner aux publications de l'IEOM ?

Vous avez la possibilité de vous abonner en ligne à nos publications. Vous serez ainsi informé par mail de toute nouvelle publication de l'IEOM, dès sa mise en ligne. Un lien direct vous sera également communiqué pour accéder au document. Pour vous abonner, connectez-vous sur notre site Internet, à l'adresse suivante :

<http://www.ieom.fr/wallis-et-futuna/abonnement-aux-publications/>

4 – Les indicateurs de référence

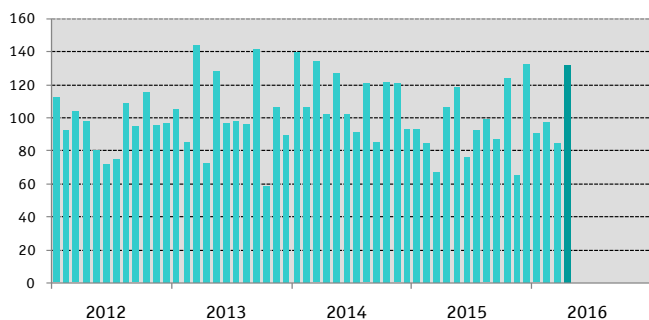
			Données brutes	▲ / mois	▲ / an	
Indice des prix à la consommation (base 100-juin 2008)			1T 16	115,15	-	-1,3%
SMIG mensuel en XPF			mars-16	90 000	-	0,0%
Nombre d'emplois salariés			juin-15	2 057	-	-1,0%
Échanges extérieurs (millions de XPF)						
Importations	mensuelles	avr-16	595	49,1%	-	
	cumulées	avr-16	1 794	-	6,3%	
Droits de douanes + taxes à l'entrée	mensuels	avr-16	132	55,7%	-	
	cumulés	avr-16	405	-	15,0%	
Taxes intérieures de consommation	mensuelles	avr-16	46	19,1%	-	
	cumulées	avr-16	170	-	10,1%	
Énergie						
Production brute d'électricité (milliers de kWh)	trimestrielle	mars-16	5 252	9,9%	-	
	cumulée	mars-16	5 252	-	10,3%	
Consommation de gazole ¹ (milliers de litres)	trimestrielle	mars-16	1 938	-0,3%	-	
	cumulée	mars-16	1 938	-	8,4%	
Consommation d'essence (milliers de litres)	trimestrielle	mars-16	393	-9,1%	-	
	cumulée	mars-16	393	-	1,3%	
Transports						
Nombre de passagers en vols commerciaux extérieurs	mensuel	avr-16	2 385	+676	-	
	mensuel	avr-16	1 541	+452	-	
Nombre de passagers vols domestiques	mensuel	avr-16	3	+1	-	
	cumulé	avr-16	9	-	-1	
Nombre de touchées de navires de marchandises	mensuel	avr-16	19	+7	-	
	cumulé	avr-16	73	-	+21	

Sources : STSEE, CPSWF, Douanes, Administration supérieure, EEWf, SWAFEPF, Aviation civile

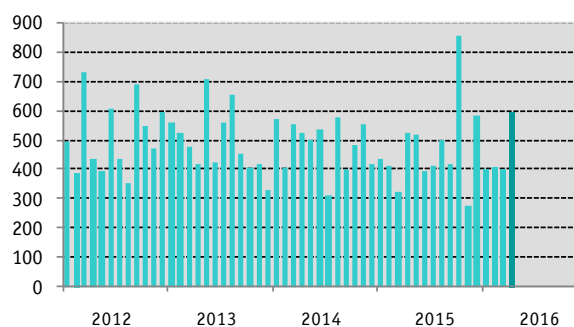
¹ Utilisant le gazole pour la production de l'électricité, la société EEWf explique à elle seule plus de 60 % de la consommation de l'archipel.

nc : non communiqué

Droits de douanes et taxes à l'entrée
(millions de F CFP)



Importations
(millions de F CFP)



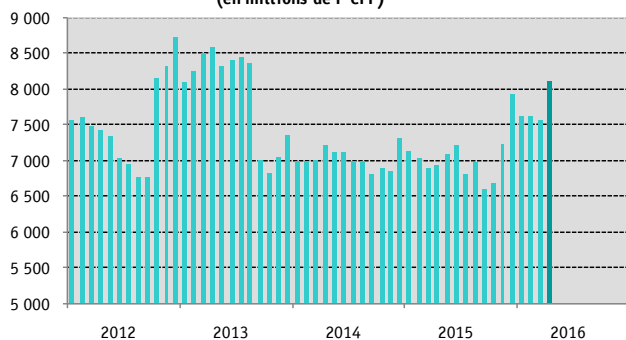
5 – Activités de l'Institut et suivi de place

Masse Monétaire

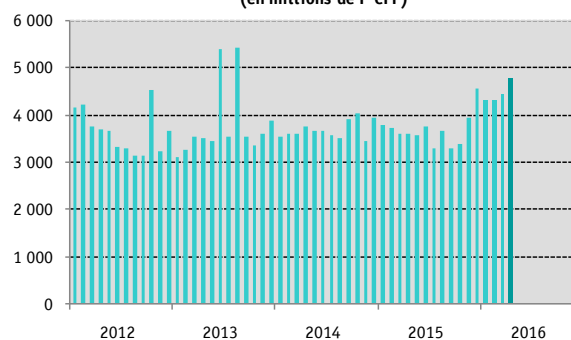
Accroissement de la masse monétaire résultant d'une augmentation des dépôts à terme et à vue

en millions de F CFP	avr-15	mars-16	avr-16	▲ / mois	▲ / an
Circulation fiduciaire	2 074	2 082	2 062	-1,0%	-0,6%
Dépôts à vue	3 606	4 428	4 766	7,6%	32,2%
Total M1	5 681	6 510	6 828	4,9%	20,2%
M2-M1 (comptes sur livrets)	438	456	489	7,4%	11,8%
M3-M2 (dépôts à terme)	810	600	809	35,0%	0,0%
Total M3	6 928	7 565	8 127	7,4%	17,3%

Masse monétaire
(en millions de F CFP)



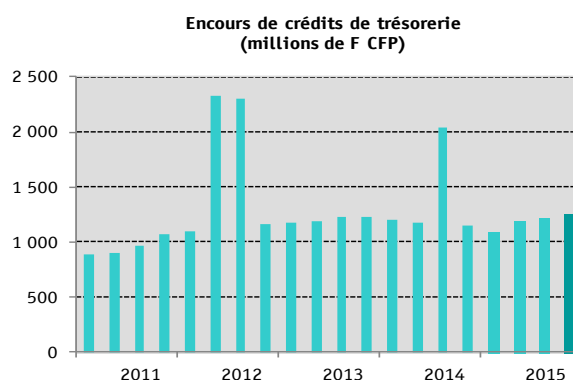
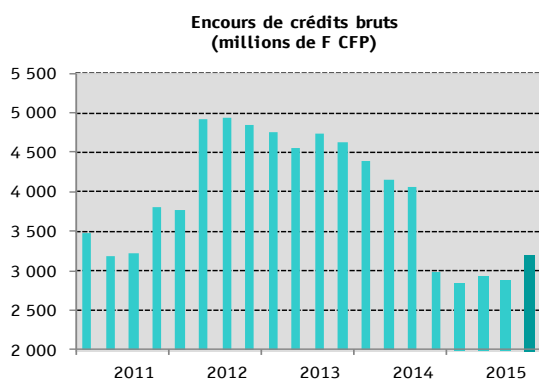
Dépôts à vue
(en millions de F CFP)



Concours de caractère bancaire

Progression de l'encours des crédits en lien avec la hausse des crédits à l'équipement des collectivités locales

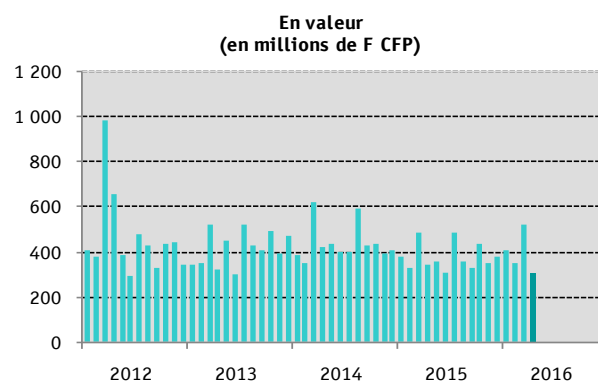
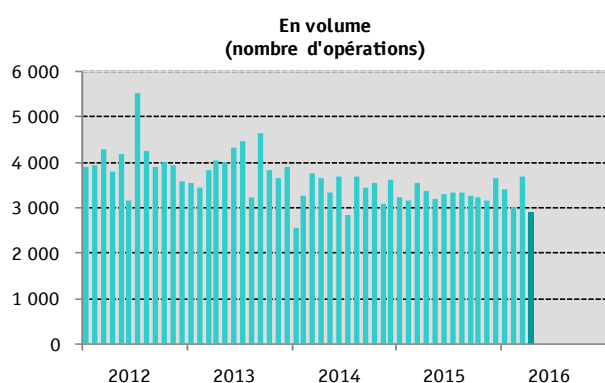
en millions de F CFP	déc-13	déc-14	déc-15	▲/an
Crédits de trésorerie	1228	1148	1254	9,3%
Crédits à l'équipement	2189	960	1151	19,9%
Crédits à l'habitat	398	235	237	0,5%
Autres crédits	349	199	188	-5,7%
Total encours sain	4164	2542	2830	11,3%
Créances douteuses brutes	469	438	376	-14,0%
Total encours brut	4633	2980	3206	7,6%



Compensation

Baisse en nombre et en valeur des opérations de compensation sur le mois

		avr-15	mars-16	avr-16	▲/mois	▲/an
Compensation	en nombre	3 372	3 692	2 914	-21,1%	-
	cumulé	13 295	-	13 020	-	-2,1%
Compensation	en millions de FCFP	341	518	312	-39,8%	-
	cumulé	1 531	-	1 583	-	3,4%



Incidents bancaires

Baisse du nombre d'incidents bancaires au mois et à l'année

en nombre		avr-15	mars-16	avr-16	▲/mois	▲/an
Incidents de paiement sur chèque		53	66	23	-65,2%	-
	cumulé	261	-	175	-	-33,0%
Retraits de cartes bancaires		0	5	3	-40,0%	-
	cumulé	0	-	8	-	-

Interdits bancaires

Contraction du nombre de personnes en situation d'interdits bancaires

en nombre		avr-15	mars-16	avr-16	▲/mois	▲/an
Interdits bancaires en fin de mois		316	278	265	-4,7%	-16,1%
- dont personnes physiques		300	263	250	-4,9%	-16,7%
- dont personnes morales		16	15	15	0,0%	-6,3%

Cotation

Pas de changement du nombre de cotes éligibles aux modes d'intervention de l'IEOM

en nombre	avr-15	mars-16	avr-16	▲/mois	▲/an
Cotes valides	48	49	49	0,0%	2,1%
Cotes éligibles aux modes d'intervention de l'IEOM	17	12	12	0,0%	-29,4%

6 – Principaux indicateurs (flux en cumul annuel, stock à la date indiquée)

	date	N-1	N	▲/an
Indicateurs économiques				
indice des prix à la consommation (base 100-juin 2008)	1T	116,62	115,15	-1,3%
Entreprises				
personnes morales en interdiction bancaire (nb, stock)	avril	16	15	-6,3%
importations de biens d'équipement (M XPF)	avril	242	257	6,2%
importations de véhicules utilitaires (M XPF)	avril	20	25	25,0%
immatriculations de véhicules utilitaires neufs (nb)	avril	26	33	26,9%
Ménages				
emploi salarié (nb, stock)	juin	2 078	2 057	-1,0%
<i>dont secteur privé</i>	juin	828	808	-2,4%
<i>dont secteur public</i>	juin	1 250	1 249	-0,1%
montant horaire du Salaire minimum garanti (XPF)	avril	533	533	0,0%
personnes physiques en interdiction bancaire (nb, stock)	avril	300	250	-16,7%
décision retrait cartes bancaires (nb)	avril	0	8	-
incidents paiements sur chèques (nb)	avril	261	175	-33,0%
importations de produits alimentaires (M XPF)	avril	459	494	7,6%
importations de biens de consommation courante (M XPF)	avril	273	286	4,8%
importations de véhicules de tourisme (M XPF)	avril	87	135	55,2%
immatriculations de véhicules de tourisme neufs (nb)	avril	26	40	53,8%
Échanges extérieurs en millions de XPF				
importations	avril	1 687	1 794	6,3%
exportations	avril	-	-	-
recettes douanières	avril	512	580	13,3%
<i>dont droits de douanes + taxes à l'entrée</i>	avril	352	405	15,1%
<i>dont taxes intérieures de consommation</i>	avril	155	170	9,7%
Indicateurs financiers				
La masse monétaire en millions de XPF				
Dépôts à vue	avril	3 606	4 766	32,2%
M1	avril	5 681	6 828	20,2%
M2	avril	6 118	7 318	19,6%
Dépôts à terme	avril	810	809	0,0%
M3	avril	6 928	8 127	17,3%
Ensemble des concours bancaires - toutes zones confondues				
Ménages	décembre	1 355	1 465	8,1%
<i>dont crédits à la consommation</i>	décembre	1 166	1 269	8,9%
<i>dont crédits à l'habitat</i>	décembre	190	196	3,3%
Entreprises	décembre	884	852	-3,6%
<i>dont crédits d'exploitation</i>	décembre	54	59	8,8%
<i>dont crédits d'investissement</i>	décembre	672	653	-2,8%
Collectivités locales	décembre	288	503	74,6%
Autres agents et CCB non ventilés	décembre	16	10	-37,3%
créances douteuses brutes	décembre	438	376	-14,0%
taux de créances douteuses	décembre	14,7%	11,7%	-3,0 pt
Ensemble des actifs financiers				
Ménages	décembre	2 874	2 998	4,3%
<i>dont assurances-vie</i>	décembre	1 073	1 187	10,6%
Sociétés	décembre	2 169	2 103	-3,0%
Autres agents	décembre	2 116	2 237	5,7%

7 – Les taux

TAUX DIRECTEURS DE LA BANQUE CENTRALE EUROPÉENNE

	taux	date d'effet
Taux de la facilité de dépôt	-0,40%	16/03/2016
Taux d'intérêt appliqué aux opérations principales de refinancement	0,00%	16/03/2016
Taux de la facilité de prêt marginal	0,25%	16/03/2016

TAUX D'INTERVENTION DE L'INSTITUT D'ÉMISSION D'OUTRE-MER

	date d'effet	taux	taux de sortie maximum applicable aux crédits pour accès au réescompte
Taux de la facilité de dépôt	01/01/2016	-0,10%	
Taux de réescompte des crédits aux entreprises	05/01/2015	0,05%	2,80%
Taux de la facilité de prêt marginal	05/01/2015	0,30%	
Taux de l'escompte de chèques	05/01/2015	0,30%	

TAUX D'INTÉRÊT EN FRANCE ET DANS LE MONDE

taux d'intérêt en fin de mois				taux de base bancaire		taux	date d'effet
	29/04/2016	31/03/2016	Var. M-1	banques métropolitaines		6,60%	15/10/2001
EONIA	-0,3330%	-0,3030%	- 0,030 pt				
EURIBOR 1 mois	-0,3440%	-0,3340%	- 0,010 pt				
EURIBOR 3 mois	-0,2510%	-0,2440%	- 0,007 pt				
EURIBOR 6 mois	-0,1410%	-0,1320%	- 0,009 pt				
EURIBOR 12 mois	-0,0120%	-0,0050%	- 0,007 pt				
taux d'intérêt en moyenne mensuelle				taux d'intérêt légal premier sem. 2016		taux	JORF
	avr.-16	mars-16	Var. M-1	créances des personnes physiques hors besoins professionnels)		4,54%	27/12/2015
TMO	0,7000%	0,7600%	- 0,060 pt	autres cas		1,01%	
TME	0,5000%	0,5600%	- 0,060 pt				

Définitions

EONIA: Euro OverNight Index Average
EURIBOR: EUR. InterBank Offered Rate
TMO : taux moyen des obligations publiques

taux des euro-monnaies

devise	USD			JPY			GBP		
date	29/04/2016	31/03/2016	29/02/2016	29/04/2016	31/03/2016	29/02/2016	29/04/2016	31/03/2016	29/02/2016
taux JJ	0,500%	0,430%	0,410%	nd	nd	nd	0,470%	0,475%	0,520%
3 mois	0,810%	0,790%	0,820%	nd	nd	nd	0,675%	0,800%	0,810%
10 ans emprunts phares	1,853%	1,825%	1,750%	-0,074%	-0,058%	-0,060%	1,616%	1,417%	1,594%

TAUX DE L'USURE (seuils applicables au 1er avril 2016)

<u>Crédits aux particuliers</u>	Seuils de l'usure	<u>Prêts aux personnes morales n'ayant pas d'activité industrielle, commerciale, artisanale, agricole ou professionnelle non commerciale</u>	Seuils de l'usure
Prêts immobiliers		Prêts consentis en vue d'achats ou de ventes à tempérament	7,17%
Prêts à taux fixe	4,05%	Prêts d'une durée supérieure à deux ans, à taux variable	2,92%
Prêts à taux variable	3,55%	Prêts d'une durée supérieure à deux ans, à taux fixe	3,33%
Prêts-relais	4,25%	Découverts en compte	13,37%
Autres prêts		Autres prêts d'une durée initiale inférieure ou égale à deux ans	2,73%
Prêts d'un montant inférieur à 357 995 XPF	20,50%	Prêts aux personnes physiques agissant pour leurs besoins professionnels et aux personnes morales ayant une activité industrielle, commerciale, artisanale, agricole ou professionnelle non commerciale	Seuils de l'usure
Prêts d'un montant compris entre 357 995 XPF et 715 990 XPF	13,20%		
Prêts d'un montant supérieur à 715 990 XPF	7,63%	Découverts en compte	13,37%

(1) y compris commission du plus fort découvert

TAUX DE CHANGE

Parité XPF/ EUR : 1000 XPF = 8,38 EUR

Dernier cours fin de mois	1 USD/XPF	104,6494	1 NZD/XPF	72,9545	1 HKD/XPF	13,4890	1 GBP/XPF	152,9306	
100 JPY/XPF	97,5411	1 AUD/XPF	79,8312	1 SGD/XPF	77,9386	100 VUV/XPF	95,6708	1 FJD/XPF	50,5900

Directeur de la publication : H. GONSARD - Responsable de la rédaction : C. DORWLING-CARTER

Éditeur : Agence IEOM de Wallis-et-Futuna HAVELU BP G-5 98600 Wallis-et-Futuna

Dépôt légal : 05/16 - Achevé d'imprimer en mai 2016 - ISSN 1240-2818

Agence Wallis-et-Futuna

