

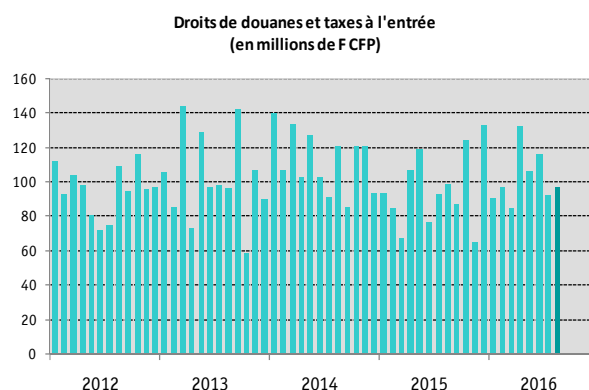
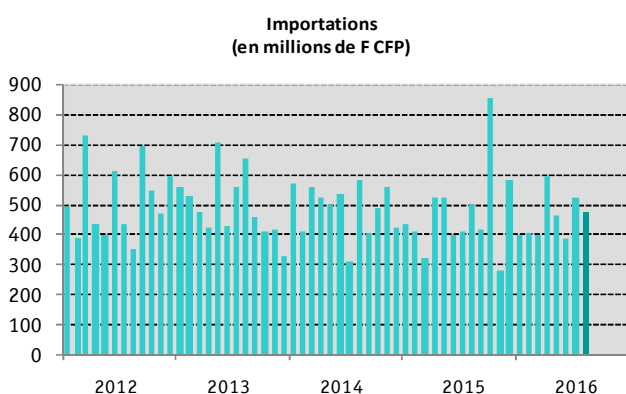
4 – Les indicateurs de référence

		Données brutes	▲/mois	▲/an
Indice des prix à la consommation (base 100-juin 2008)		2T 16	114,66	-1,5%
SMIG mensuel en XPF		août-16	90 000	0,0%
Nombre d'emplois salariés		déc-15	2 067	0,8%
Échanges extérieurs (millions de XPF)				
Importations	mensuelles	août-16	472	-9,2%
	cumulées	août-16	3 636	3,6%
Droits de douanes + taxes à l'entrée	mensuels	août-16	97	5,2%
	cumulés	août-16	815	10,4%
Taxes intérieures de consommation	mensuelles	août-16	41	-2,5%
	cumulées	août-16	321	8,4%
Énergie				
Production brute d'électricité (milliers de kWh)	trimestrielle	juin-16	4 999	-4,8%
	cumulée	juin-16	10 251	11,4%
Consommation de gazole ¹ (milliers de litres)	trimestrielle	juin-16	1 967	1,5%
	cumulée	juin-16	3 905	10,3%
Consommation d'essence (milliers de litres)	trimestrielle	juin-16	398	1,2%
	cumulée	juin-16	791	-0,5%
Transports				
Nombre de passagers vols commerciaux extérieurs	trimestriel	juin-16	6 892	+278
	trimestriel	juin-16	4 109	+466
Nombre de touchées de navires de marchandises	mensuel	août-16	2	-2
	cumulé	août-16	20	-1
Nombre d'immatriculations de véhicules neufs	mensuel	août-16	32	+11
	cumulé	août-16	154	+41

Sources : STSEE, CPSWF, Douanes, Administration supérieure, EEFW, SWAFEPF, Aviation civile

¹ Utilisant le gazole pour la production de l'électricité, la société EEFW explique à elle seule plus de 60 % de la consommation de l'archipel.

nc : non communiqué

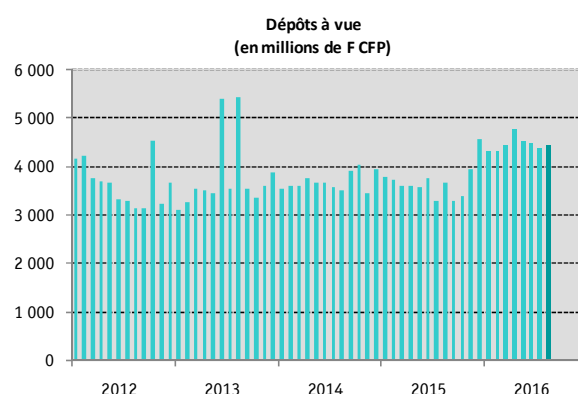
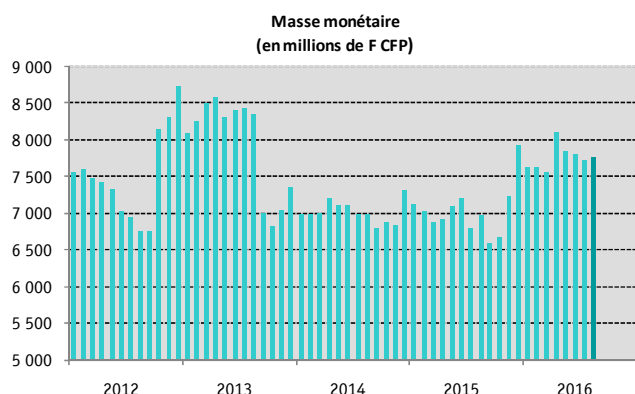


5 – Activités de l'Institut et suivi de place

Masse Monétaire

Accroissement de la masse monétaire sur un an résultant d'une augmentation des dépôts à vue

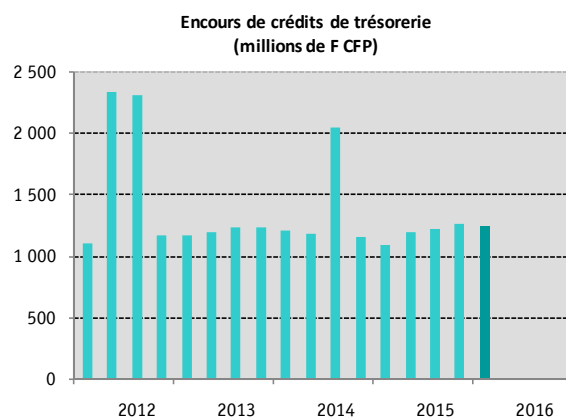
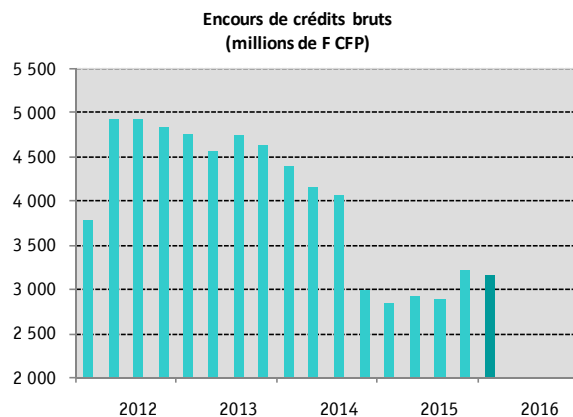
en millions de F CFP	août-15	juil-16	août-16	▲/mois	▲/an
Circulation fiduciaire	2 053	2 083	2 074	-0,5%	1,0%
Dépôts à vue	3 679	4 373	4 430	1,3%	20,4%
Total M1	5 732	6 457	6 504	0,7%	13,5%
M2-M1 (comptes sur livrets)	422	503	504	0,2%	19,4%
M3-M2 (dépôts à terme)	810	762	760	-0,2%	-6,1%
Total M3	6 964	7 722	7 769	0,6%	11,6%



Concours de caractère bancaire

Progression de l'encours des crédits, baisse de l'encours des créances douteuses

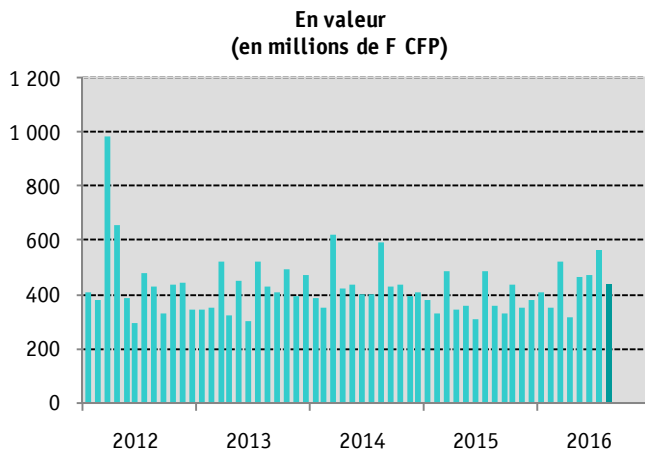
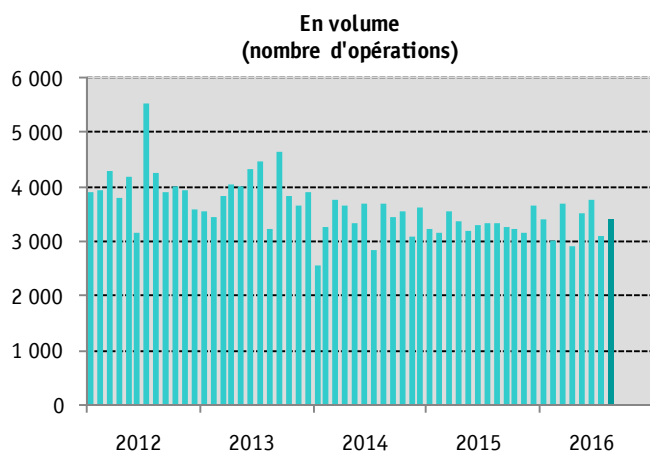
en millions de F CFP	mars-14	mars-15	mars-16	▲/an
Crédits de trésorerie	1 202	1 086	1 251	15,2%
Crédits à l'équipement	2 077	924	1 100	19,1%
Crédits à l'habitat	370	214	221	3,3%
Autres crédits	277	166	211	27,3%
Total encours sain	3 926	2 390	2 784	16,5%
Créances douteuses brutes	461	445	375	-15,7%
Total encours brut	4 386	2 835	3 159	11,4%



Compensation

Progression des opérations de compensation

		août-15	juil-16	août-16	▲/mois	▲/an
Compensation	en nombre	3 325	3 086	3 414	10,6%	-
	cumulé	26 467	-	26 799	-	1,3%
Compensation	en millions de CFP	356	563	438	-22,2%	-
	cumulé	3 042	-	3 517	-	15,6%



Incidents bancaires

Baisse du nombre d'incidents bancaires à l'année

en nombre	août-15	juil-16	août-16	▲/mois	▲/an
Incidents de paiement sur chèque	23	8	64	700,0%	-
cumulé	421	-	314	-	-25,4%
Retraits de cartes bancaires	0	4	0	-	-
cumulé	0	-	16	-	-

Interdits bancaires

Contraction du nombre de personnes en situation d'interdits bancaires à l'année

en nombre	août-15	juil-16	août-16	▲/mois	▲/an
Interdits bancaires en fin de mois	296	260	264	1,5%	-10,8%
- dont personnes physiques	281	245	250	2,0%	-11,0%
- dont personnes morales	15	15	14	-6,7%	-6,7%

en nombre	août-15	juil-16	août-16	▲/mois	▲/an
Cotes valides	49	49	49	0,0%	0,0%
Cotes éligibles aux modes d'intervention de l'IEOM	18	12	12	0,0%	-33,3%

6 – Principaux indicateurs (flux en cumul annuel, stock à la date indiquée)

	date	N-1	N	▲/an
Indicateurs économiques				
indice des prix à la consommation (base 100-juin 2008)	2T	116,41	114,66	-1,5%
Entreprises				
personnes morales en interdiction bancaire (nb, stock)	août	15	14	-6,7%
importations de biens d'équipement (M XPF)	août	511	551	7,8%
importations de véhicules utilitaires (M XPF)	août	65	54	-16,9%
immatriculations de véhicules utilitaires neufs (nb)	août	57	73	28,1%
Ménages				
emploi salarié (nb, stock)	décembre	2 051	2 067	0,8%
<i>dont secteur privé</i>	décembre	800	805	0,6%
<i>dont secteur public</i>	décembre	1 251	1 262	0,9%
montant horaire du Salaire minimum garanti (XPF)	août	533	533	0,0%
personnes physiques en interdiction bancaire (nb, stock)	août	281	250	-11,0%
décision retrait cartes bancaires (nb)	août	0	16	-
incidents paiements sur chèques (nb)	août	421	314	-25,4%
importations de produits alimentaires (M XPF)	août	966	943	-2,4%
importations de biens de consommation courante (M XPF)	août	586	648	10,6%
importations de véhicules de tourisme (M XPF)	août	211	287	36,0%
immatriculations de véhicules de tourisme neufs (nb)	août	56	81	44,6%
Échanges extérieurs en millions de XPF				
importations	août	3 510	3 636	3,6%
exportations	août	-	-	-
recettes douanières	août	1 044	1 146	9,8%
<i>dont droits de douanes + taxes à l'entrée</i>	août	739	815	10,3%
<i>dont taxes intérieures de consommation</i>	août	296	321	8,4%
Indicateurs financiers				
La masse monétaire en millions de XPF				
Dépôts à vue	août	3 679	4 430	20,4%
M1	août	5 732	6 504	13,5%
M2	août	6 154	7 008	13,9%
Dépôts à terme	août	810	760	-6,1%
M3	août	6 964	7 769	11,6%
Ensemble des concours bancaires - toutes zones confondues				
Ménages	mars	1 271	1 442	13,5%
<i>dont crédits à la consommation</i>	mars	1 102	1 261	14,4%
<i>dont crédits à l'habitat</i>	mars	169	181	7,2%
Entreprises	mars	821	830	1,0%
<i>dont crédits d'exploitation</i>	mars	32	93	190,6%
<i>dont crédits d'investissement</i>	mars	637	602	-5,5%
Collectivités locales	mars	287	503	75,1%
Autres agents et CCB non ventilés	mars	10	9	-11,3%
créances douteuses brutes	mars	445	375	-15,7%
taux de créances douteuses	mars	15,7%	11,9%	-3,8 pt
Ensemble des actifs financiers				
Ménages	mars	2 891	2 966	2,6%
<i>dont assurances-vie</i>	mars	1 121	1 186	5,8%
Sociétés	mars	1 868	1 913	2,4%
Autres agents	mars	2 092	2 127	1,7%

Sources : STSEE, CPSWF, Douanes, Administration supérieure, Contributions diverses