



Tendances conjoncturelles

1^{er} trimestre 2012

LA CONJONCTURE ÉCONOMIQUE À WALLIS-ET-FUTUNA

Progression de l'activité économique

Dans un contexte local marqué par le renouvellement de l'Assemblée territoriale le 25 mars dernier, l'activité économique de Wallis-et-Futuna au 1^{er} trimestre 2012 reste favorable, après un dernier trimestre 2011 moins soutenu. La consommation des ménages est globalement bien orientée avec une hausse des importations de produits alimentaires. L'investissement des entreprises semble cependant marquer le pas. Les prix, en augmentation importante depuis deux ans, accélèrent encore.

Le secteur du bâtiment et des travaux publics, principal secteur de l'archipel, se maintient à un bon niveau, grâce à des chantiers d'importance qui vont se poursuivre jusqu'à la fin de l'année. Les perspectives sont bonnes pour les trimestres à venir, notamment en lien avec la signature, en mars, du contrat de développement pour la période 2012-2016 dont près de 2 milliards de F CFP dédiés à des projets d'infrastructures.

Le secteur du tourisme demeure bien orienté, après un record du nombre de passagers au précédent trimestre.

LA ZONE ASIE-PACIFIQUE INFLÉCHIT SON RYTHME DE CROISSANCE

En liaison avec la modération de la croissance économique mondiale, la croissance chinoise ralentit au 1^{er} trimestre 2012, atteignant son plus bas niveau depuis 3 ans, à +1,8 % sur le trimestre (+8,1 % sur un an). La hausse des prix décélère légèrement avec un glissement annuel de 3,6 % fin mars 2012, après +4,1 % fin décembre 2011.

L'économie japonaise s'oriente favorablement avec une croissance de +1,0 % au 1^{er} trimestre 2012, portée par la consommation des ménages et les investissements publics. La Banque du Japon relève ainsi sa prévision de croissance pour l'année budgétaire 2012-2013, à +2,3 %. Le Comité de politique monétaire de la Banque du Japon a décidé, le 10 avril 2012, de maintenir le statu quo monétaire.

En Australie, le PIB décélère au 4^e trimestre 2011 (+0,4 % après +0,8 % au trimestre précédent). Sur l'année, le rythme de progression des prix ralentit pour s'établir à +1,6 % à fin mars 2012 (contre +3,1 % en décembre). La Reserve Bank of Australia (RBA) a décidé, le 1^{er} mai 2012, d'abaisser ses taux directeurs de 50 points de base à 3,75 %, afin de soutenir la demande intérieure.

L'activité économique néo-zélandaise progresse de 0,3 % au 4^e trimestre 2011, après +0,7 % au trimestre précédent. Le PIB augmente ainsi de 1,8 % sur un an. La Banque centrale de Nouvelle-Zélande a décidé, le 26 avril 2012, de maintenir son taux directeur inchangé à 2,5 %.

Accélération des prix

L'indice des prix à la consommation progresse de 1,5 % au 1^{er} trimestre, enregistrant une forte accélération par rapport au trimestre précédent (+0,8 %). Cette hausse prononcée résulte de la progression des prix de l'énergie (+2,7 %) et de celle des produits manufacturés (+1,9 %) due à un renchérissement des articles d'habillement. Les prix de l'alimentaire augmentent de 0,7 %, moins rapidement qu'au précédent trimestre (+1,1 %).

En glissement annuel, l'indice des prix progresse de 4,7 %, après 4,0 % à fin 2011. Les principaux contributeurs à cette hausse sont le poste énergie (+8,6 % sur un an) et le poste alimentation (+4,1 % sur un an). Les prix des services, impactés par le transport aérien, sont également à la hausse (+4,5 % sur un an).

Stabilité de l'emploi salarié

À la fin du 3^e trimestre 2011, 2 045 travailleurs salariés sont déclarés à la Caisse locale de retraites, contre 2 031 le trimestre précédent.

Les effectifs du secteur public restent stables, à 1 185 salariés, soit 58 % de l'emploi salarié déclaré localement.

Les effectifs du secteur privé progressent légèrement, sous l'effet d'une hausse de près de 20 salariés dans le secteur du BTP. Les effectifs restent constants dans les autres secteurs.

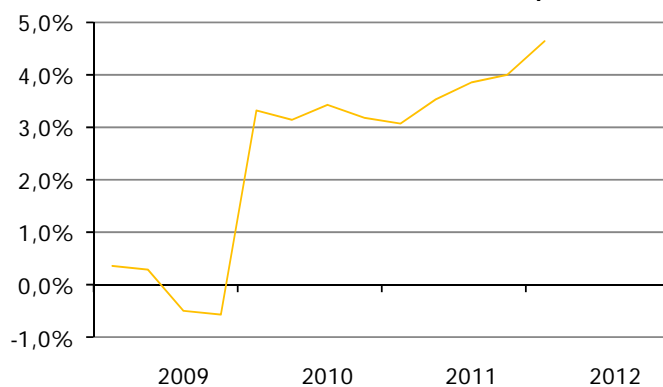
Consommation des ménages bien orientée

La consommation des ménages est bien orientée. Les importations de produits alimentaires, de loin le poste le plus important, et d'articles d'habillement repartent à la hausse (respectivement +23,7 % et +3,5 % sur le trimestre).

Les immatriculations de voitures neuves croissent fortement et atteignent un niveau (40) bien supérieur au niveau moyen des dernières années.

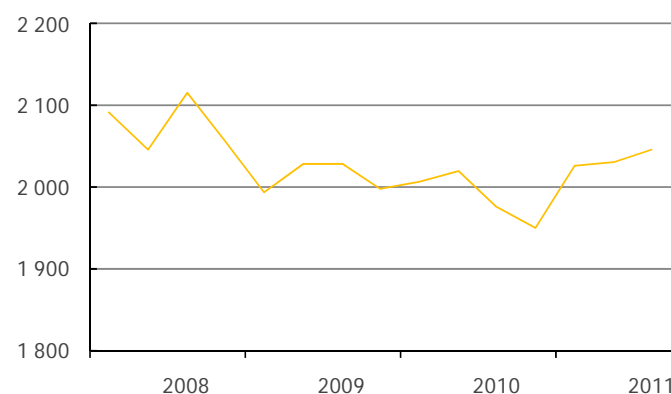
Les crédits à la consommation sont dynamiques, avec un encours en hausse de 4,4 % sur le trimestre et de 23,0 % sur un an. Le nombre de personnes en interdiction bancaire est toujours important (8 % des comptes de dépôts à vue des ménages). Le taux de créances douteuses brutes des ménages s'établit à 13,1 % au terme du 1^{er} trimestre 2012 contre 15,3 % au dernier trimestre 2011.

Glissement annuel de l'indice des prix



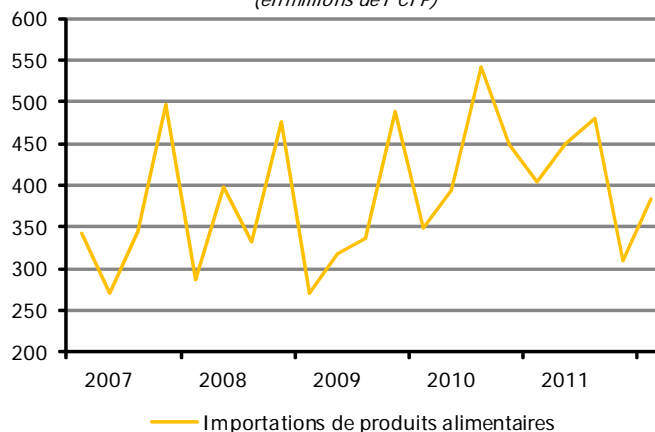
Source : STSEE

Evolution de l'emploi déclaré localement



Source : CLR

Importations de produits alimentaires
(en millions de FCFP)



Source : Douanes

Investissement des entreprises atone

Les importations de biens d'équipement progressent, sans effacer la chute du trimestre précédent.

Les immatriculations de véhicules utilitaires reculent, avec 10 véhicules neufs mis en circulation contre 22 au précédent trimestre.

L'encours des crédits à l'investissement aux entreprises se replie de 4,5 % sur le trimestre et de 10,2 % sur un an.

Le taux de créances douteuses brutes des entreprises tend à se dégrader ; il s'établit à 21,3 % au 31 mars 2012 contre 20,7 % en fin d'année 2011.

Reprise des importations

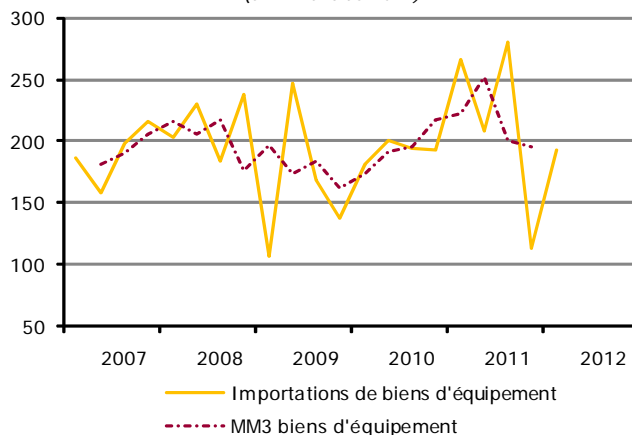
Après un trimestre en retrait, les importations repartent à la hausse de 22 %, à 1,6 milliard de F CFP. La progression est portée par l'accroissement des importations des biens d'équipement (+71,4 %) suivi des biens intermédiaires (+69,9 %) et des produits alimentaires (+23,7 %). Les biens intermédiaires représentent au 1^{er} trimestre de cette année 23 % du total des importations alors qu'ils n'en constituaient que 17 % en 2011.

Seuls les biens de consommation affichent une régression (-9,3 %) mais demeurent malgré tout à un niveau élevé (264 millions de F CFP).

Le nombre de touchées de navires de commerce s'établit à 5 contre 4 au 1^{er} trimestre 2011, ce qui relativise cette progression.

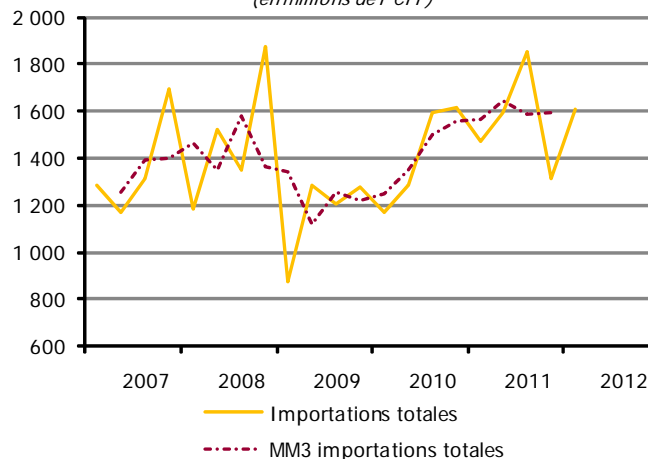
Aucune activité d'exportation n'est observée pour le trimestre.

Importations de biens d'équipement
(en millions de F CFP)



Source : Douanes

Importations
(en millions de F CFP)



Source : Douanes

LES PRINCIPAUX SECTEURS D'ACTIVITÉ

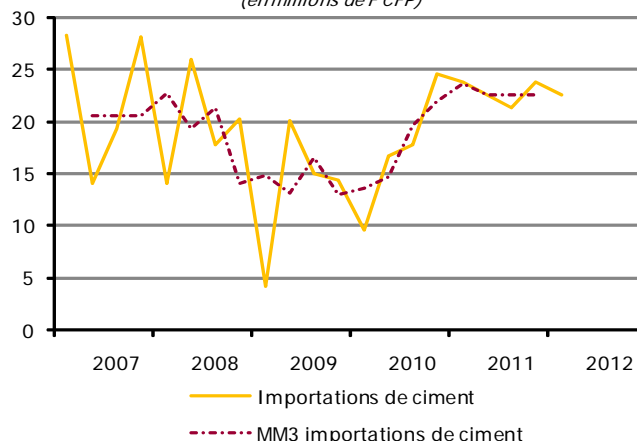
Maintien de l'activité du BTP à un bon niveau

L'activité du secteur du bâtiment et des travaux publics se maintient à un bon niveau, grâce à des chantiers d'importance qui vont se poursuivre jusqu'à la fin de l'année. Ces chantiers regroupent notamment la construction de la salle omnisport de Kafika, les travaux d'aménagement de l'Administration supérieure, la gendarmerie de Futuna et les travaux de rénovation de la tour de contrôle de l'aérodrome de Wallis. Les importations de ciments fléchissent de 4,8 % sur le trimestre mais restent à un bon niveau, après avoir progressé de 11,3 % au trimestre précédent.

D'autres chantiers sont prévus, notamment la réfection des écoles de Futuna touchées par le cyclone Tomas.

Après une légère hausse de +0,3 % en février dernier, l'indice des prix du bâtiment augmente plus sensiblement de 1 % en avril 2012.

Importations de ciment
(en millions de F CFP)

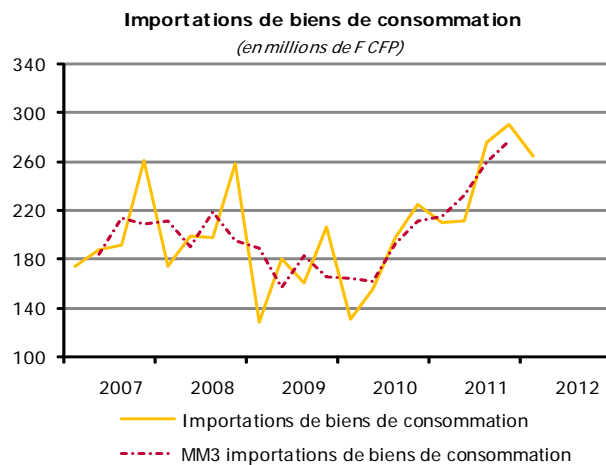


Source : Douanes

Amélioration de l'activité commerciale

Le secteur du commerce affiche, selon l'avis recueilli auprès de ses représentants, de bons résultats. L'activité commerciale a été dynamisée par la période de retour des grandes vacances scolaires qui a eu un impact à la fois sur la consommation courante et sur le commerce des fournitures scolaires.

Les importations de biens de consommation restent importantes malgré un recul sur le trimestre et on observe une croissance sensible des importations de biens alimentaires (+ 23,7 %) par rapport au trimestre précédent qui était en forte diminution.

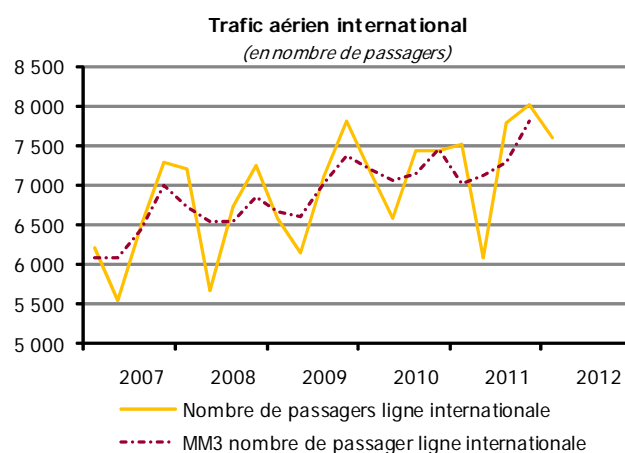


Source : Douanes

Fréquentation touristique toujours soutenue

Le trafic aérien demeure globalement soutenu, en dépit d'un léger repli après le pic de plus de 8 000 passagers enregistrés aux frontières au dernier trimestre 2011. Pour les trois premiers mois de l'année 2012, 7 600 passagers ont été dénombrés (-5,2 % par rapport au 4^e trimestre 2011 mais +1,2 % sur un an).

En glissement annuel, les mouvements de passagers se sont accrus malgré une hausse des prix des passages aériens enregistrant une progression de 2,7 %.



Source : SEAC

LÉGER REDRESSEMENT DE L'ÉCONOMIE MONDIALE

L'économie mondiale montre de légers signes de redressement. Les économies avancées restent marquées par l'atonie des marchés du travail et de l'immobilier résidentiel mais le dynamisme des pays émergents apporte une contribution importante à la croissance mondiale. L'inflation demeure contenue dans les économies avancées et fléchit dans les économies émergentes.

Aux États-Unis, la croissance économique ralentit (+0,5 % au 1^{er} trimestre après +0,7 % au trimestre précédent). Le FOMC (Comité fédéral de l'open market) a maintenu ses taux inchangés, en indiquant qu'il prévoyait le maintien de taux très bas au moins jusqu'à fin 2014.

En Europe, le PIB reste stable par rapport au trimestre précédent tant pour la zone euro que pour l'UE27. Sur l'ensemble de l'année, le PIB stagne dans la zone euro (+0,1 % pour l'UE27). Un redressement progressif est attendu dans le courant de l'année, soutenu par la demande étrangère, le niveau très bas des taux d'intérêt à court terme et les mesures adoptées pour favoriser le bon fonctionnement de l'économie de la zone. Toutefois, les tensions sur les marchés de la dette souveraine, le processus d'ajustement des bilans dans les secteurs financier et non financier et le niveau élevé du chômage devraient continuer de freiner la dynamique de la croissance. La hausse des prix (IPCH) dans la zone euro s'établit à 2,7 % en mars, soit le même niveau qu'en décembre. La BCE a maintenu ses taux directeurs inchangés.

En France, le PIB est stable, après +0,1 % au 4^e trimestre. Ce ralentissement provient d'une consommation des ménages atone et de dépenses d'investissement en repli.

L'analyse de conjoncture économique locale fournie dans cette note trimestrielle s'appuie sur l'exploitation d'indicateurs macroéconomiques disponibles. Celle-ci est complétée par une étude sectorielle, rédigée en partie à l'aide d'une enquête « à dire d'experts » : il s'agit de recueillir tous les trimestres l'opinion d'un certain nombre de chefs d'entreprises représentatifs des secteurs d'activité structurants pour le Territoire des îles Wallis-et-Futuna (BTP, commerce, tourisme...).

Les annexes statistiques sont téléchargeables sur le site www.ieom.fr

Toutes les publications de l'IEOM sont accessibles et téléchargeables gratuitement sur le site www.ieom.fr

Directeur de la publication : N. DE SEZE – Responsable de la rédaction : G. DELAMAIRE – Editeur et imprimeur : IEOM
Achevé d'imprimer : mai 2012 – Dépôt légal : mai 2012 – ISSN 1968-6277