

## Publications économiques et financières



### Conjoncture financière

Juin 2020

# PRODUCTION DE CRÉDIT EN POLYNÉSIE FRANÇAISE

1<sup>er</sup> TRIMESTRE 2020  
PROGRESSION DE LA PRODUCTION DE CRÉDIT

Au premier trimestre 2020, la **production de crédit hors découverts** enregistre une hausse de 19,2 % en glissement annuel pour atteindre 34,9 milliards de F CFP.

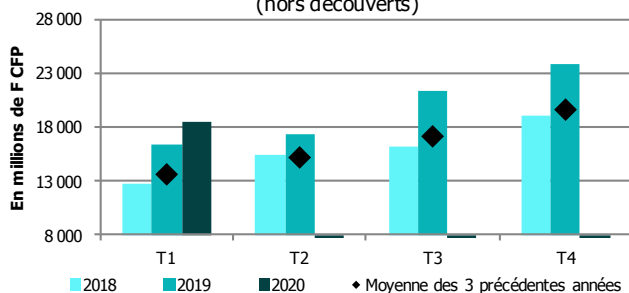
La **production de crédit aux particuliers** augmente de 13 % sur un an pour s'établir à 18,5 milliards de F CFP. Elle est principalement stimulée par l'octroi des crédits à l'habitat (+1,4 milliard F CFP, soit +14,9 % sur un an) et, dans une moindre mesure, par celui des prêts personnels à la consommation (+607 millions de F CFP, soit +11,1 %).

La **production de crédit aux sociétés non financières** (15,5 milliards de F CFP) continue de croître (+3,7 milliards de F CFP, soit +31,1 % en rythme annuel). Le montant des accords de crédit immobilier progresse sensiblement (+1,6 milliard de F CFP, soit +152 %) en lien notamment avec le financement d'une promotion immobilière d'envergure. De la même façon, la production des crédits d'équipement se montre dynamique (+1,6 milliard de F CFP ; soit +34,8 %) alors que les crédits de trésorerie échancés s'inscrivent en diminution (-344 millions de F CFP ; soit -17 %).

En revanche, la **production de crédit aux entreprises individuelles** (890 millions de F CFP) se contracte (-187 millions de F CFP, soit -17,4 %). Si cette baisse concerne la plupart des catégories de crédits, elle se révèle particulièrement marquée pour les crédits immobiliers (-119 millions de F CFP, soit -35,9 %) et les crédits d'équipement (-42 millions de F CFP, soit -9,7 %).

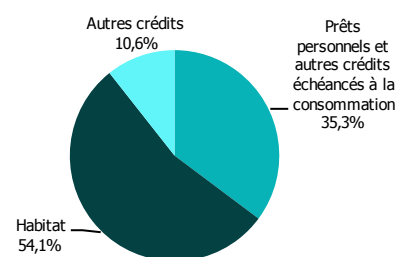
## Production de crédit aux particuliers

Production trimestrielle de crédit aux particuliers (hors découverts)



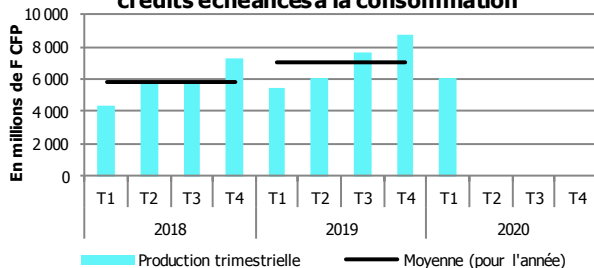
Source : IEOM

Répartition des nouveaux crédits aux particuliers (sur 1 an, hors découverts)



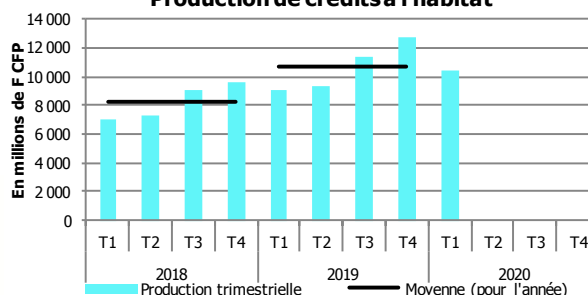
Source : IEOM

Production de prêts personnels et autres crédits échancés à la consommation



Source : IEOM

Production de crédits à l'habitat

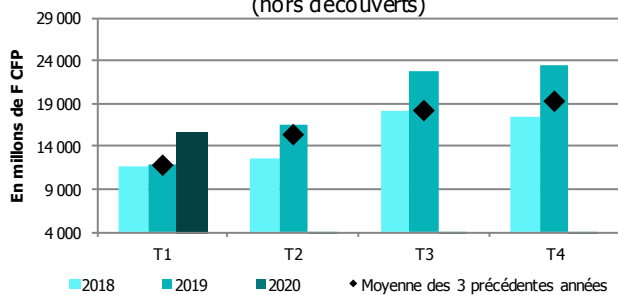


Source : IEOM

# Production de crédit aux entreprises

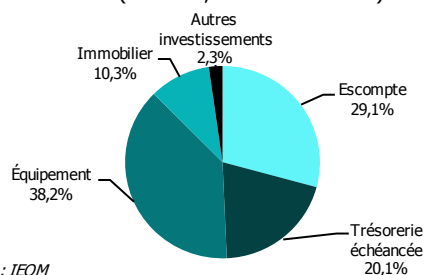
## Les sociétés non financières

**Production trimestrielle de crédit aux SNF**  
(hors découverts)



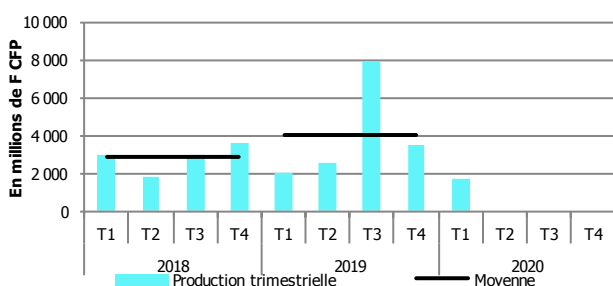
Source : IEOM

**Répartition des nouveaux crédits aux SNF**  
(sur 1 an, hors découverts)



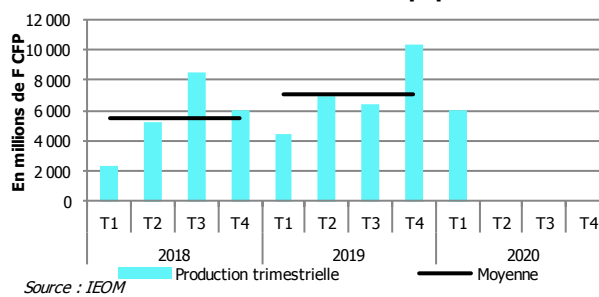
Source : IEOM

**Production de crédits de trésorerie**



Source : IEOM

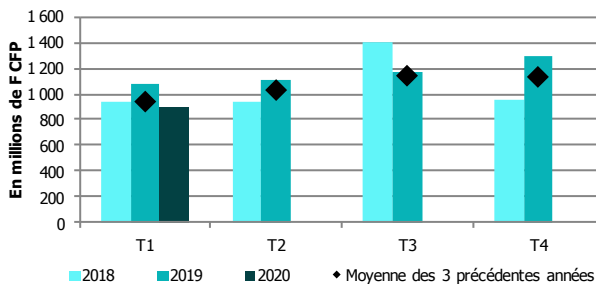
**Production de crédits d'équipement**



Source : IEOM

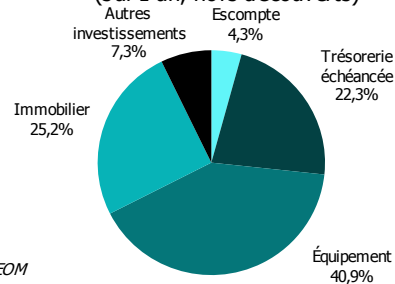
## Les entrepreneurs individuels

**Production trimestrielle de crédit aux EI**



Source : IEOM

**Répartition des nouveaux crédits aux EI**  
(sur 1 an, hors découverts)



Source : IEOM

## MÉTHODOLOGIE

L'enquête est réalisée auprès des établissements ayant leur activité en Polynésie française, elle se base sur environ 4 000 déclarations. Elle prend en compte les crédits nouveaux accordés au cours de chaque trimestre aux sociétés non financières, aux entrepreneurs individuels et aux particuliers.

La « trésorerie échéancée » correspond à l'ensemble des instruments de trésorerie hors découverts et escompte. Les « crédits d'équipement » regroupent les crédits à l'équipement aidés ainsi que les autres crédits à l'équipement.

Les « crédits à l'habitat » intègrent l'ensemble des crédits à l'habitat des ménages et ce quelle que soit la période de fixation initiale du taux (PFIT). Les « prêts personnels » incluent, en plus des prêts personnels, les financements de ventes à tempérament et les prêts sur carte de crédit.

Toutes les publications de l'IEOM sont accessibles et téléchargeables gratuitement sur le site [www.ieom.fr](http://www.ieom.fr)

Directeur de la publication : C. PERIOU – Responsable de la rédaction : S. NATIER  
Rédaction : C. CHAUMINE  
Éditeur et imprimeur : IEOM – Achevé d'imprimer : juin 2020 - ISSN 2679-0769