



## CONJONCTURE FINANCIÈRE

# Production de crédits Nouvelle-Calédonie - 1<sup>er</sup> trimestre 2026

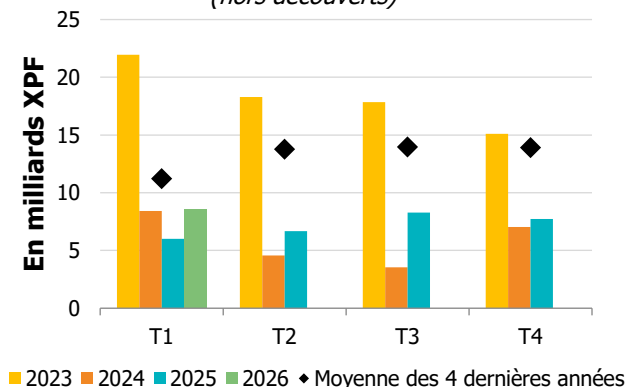
### LA PRODUCTION TOTALE DE CRÉDITS SE REDRESSE LENTEMENT EN GLISSEMENT ANNUEL

- Au 1<sup>er</sup> trimestre 2026, alors que l'économie calédonienne peine toujours à repartir, la **production totale de crédits hors découverts** octroyés aux particuliers, sociétés non financières (SNF) et entreprises individuelles (EI) atteint 22,2 Md XPF, soit seulement 49 % de sa moyenne des 10 années précédant les émeutes de 2024 (45,6 Md XPF). Elle enregistre une baisse saisonnière par rapport au trimestre précédent (-13,7 %, soit -3,5 Md XPF), la production de crédits du 4<sup>e</sup> trimestre étant généralement supérieure à celle du 1<sup>er</sup> trimestre. En revanche, elle progresse de 29,4 % en glissement annuel (soit +5,0 Md XPF).
- La **production de crédits aux particuliers** (8,5 Md XPF, hors découverts) augmente de 10,8 % par rapport au trimestre précédent (soit +0,8 Md XPF), portée par les crédits à la consommation (+10,4 %, +0,4 Md XPF) et les crédits à l'habitat (+12,6 %, soit +0,5 Md XPF). En glissement annuel, la production de crédits aux particuliers augmente significativement (+42,5 %, soit +2,5 Md XPF), en raison notamment d'un effet de base, la production de crédits à l'habitat et à la consommation du 1<sup>er</sup> trimestre 2025 étant la plus faible depuis 2014 (première année de l'enquête). Ces deux dernières catégories enregistrent ainsi des progressions de respectivement 61,8 % et 35,7 % sur un an.
- La **production de crédits aux sociétés non financières** (13,0 Md XPF, hors découverts) accuse un recul saisonnier (-24,6 %, soit -4,2 Md XPF par rapport au trimestre précédent). Toutes les catégories de crédit sont concernées : les crédits d'équipement (-12,8 %, soit -1,0 Md XPF), les crédits de trésorerie (-38,1 %, soit -2,0 Md XPF) et les crédits à l'habitat (-0,2 Md XPF\*). En revanche en glissement annuel, la production de crédit des SNF progresse nettement (+24,4 %, soit +2,5 Md XPF), portée principalement par les crédits d'équipement (+48,0 %, soit +2,2 Md XPF), et dans une moindre mesure par les crédits à l'habitat (+0,1 Md XPF\*), tandis que les crédits de trésorerie se contractent (-5,3 %, soit -0,2 Md XPF).
- La **production de crédits aux entreprises individuelles** (0,6 Md XPF, hors découverts) recule, que ce soit en glissement trimestriel (-14,8 %) ou annuel (-9,3 %). Cette dernière baisse est attribuable au repli de 16,5 % des crédits de trésorerie, compensé partiellement par la hausse de 13,2 % des crédits à l'équipement, représentant près du tiers de la production totale de crédits accordés à ce type d'acteur au 1<sup>er</sup> trimestre 2026.

\*Évolution non significative au vu du peu d'observations (moins de 20).

## PRODUCTION DE CRÉDITS AUX PARTICULIERS

**Production trimestrielle de crédits  
aux particuliers  
(hors découverts)**

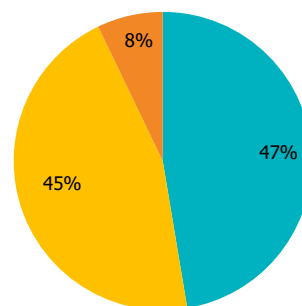


Source : IEOM

© IEOM

**Répartition des nouveaux crédits  
aux particuliers**

(sur un an, hors découverts)

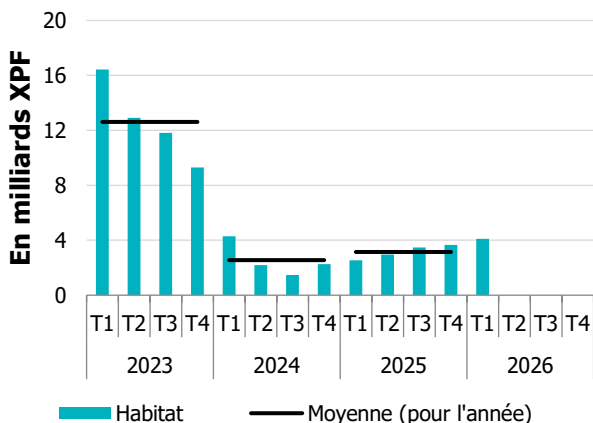


■ Prêts personnels et autres crédits échancés à la consommation  
■ Habitat

■ Autres crédits  
Source : IEOM

© IEOM

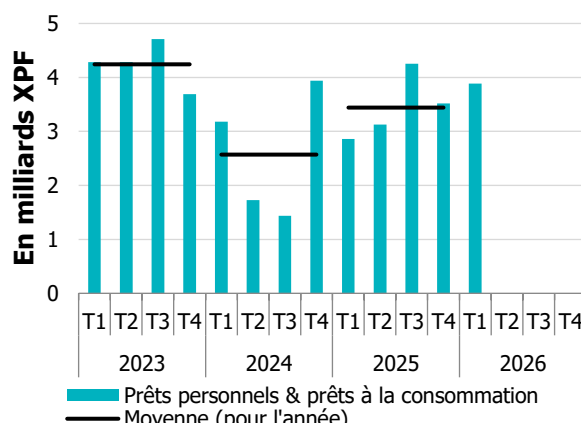
### Production de crédits immobiliers aux particuliers



Source : IEOM

© IEOM

### Production de prêts personnels et autres crédits échantés à la consommation



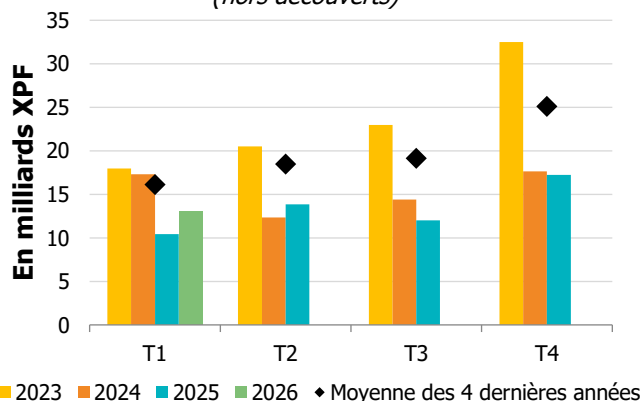
Source : IEOM

© IEOM

## PRODUCTION DE CRÉDITS AUX ENTREPRISES

### Les sociétés non financières (SNF)

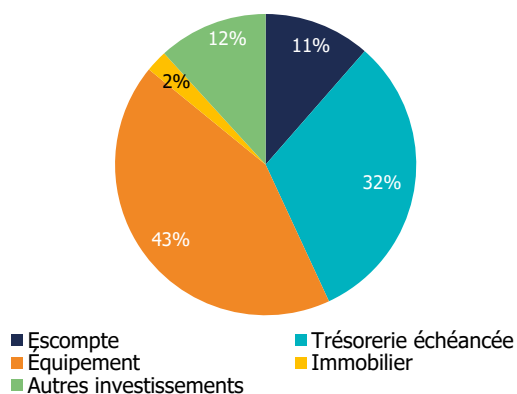
#### Production trimestrielle de crédits aux SNF (hors découverts)



Source : IEOM

© IEOM

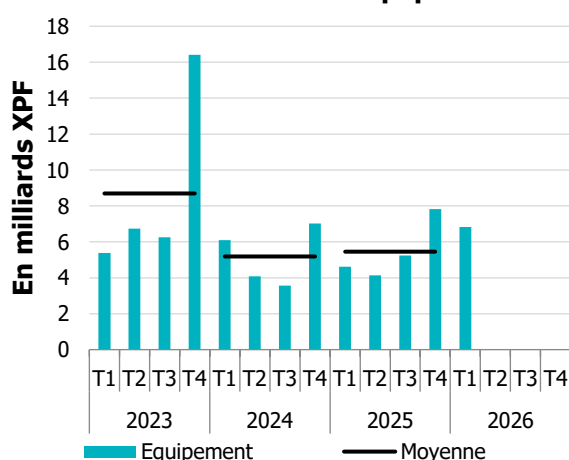
#### Répartition des nouveaux crédits aux SNF (sur un an, hors découverts)



Source : IEOM

© IEOM

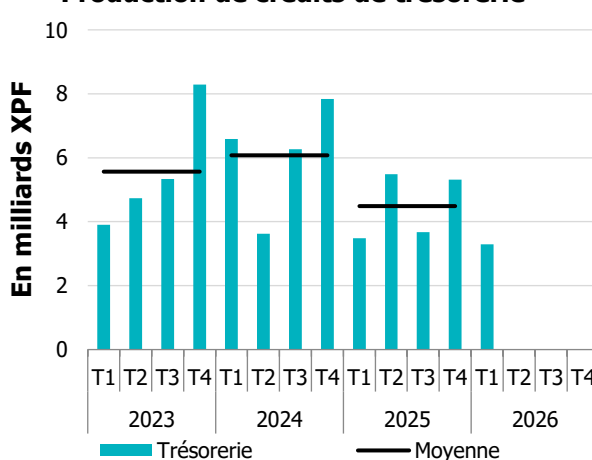
#### Production de crédits d'équipement



Source : IEOM

© IEOM

#### Production de crédits de trésorerie

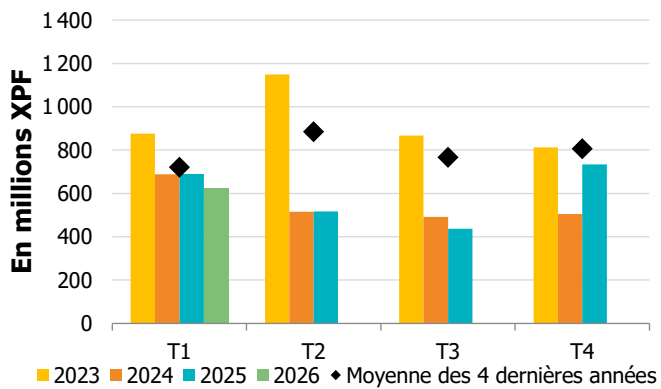


Source : IEOM

© IEOM

## Les entrepreneurs individuels (EI)

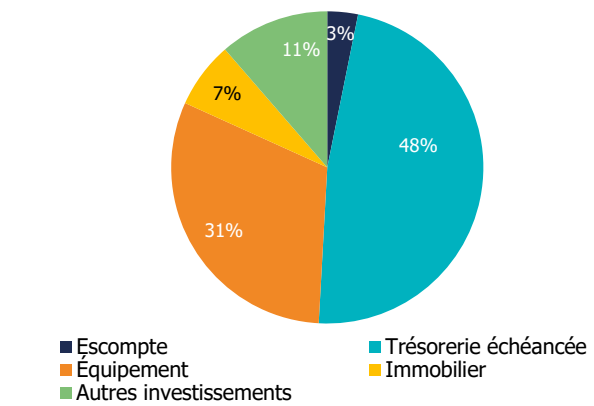
**Production trimestrielle de crédits aux EI**  
(hors découverts)



Source : IEOM

© IEOM

**Répartition des nouveaux crédits aux EI**  
(sur un an, hors découverts)



Source : IEOM

© IEOM

### MÉTHODOLOGIE

La collecte est réalisée auprès des établissements de crédit et sociétés de financement ayant leur activité en Nouvelle-Calédonie, elle se fonde sur une base exhaustive d'environ 96 900 déclarations. Elle prend en compte les crédits nouveaux accordés au cours de chaque trimestre aux sociétés non financières, aux entrepreneurs individuels et aux particuliers.

La « trésorerie échéancée » correspond à l'ensemble des instruments de trésorerie hors découverts et escompte. Les « crédits d'équipement » regroupent les crédits à l'équipement aidés ainsi que les autres crédits à l'équipement.

Les « crédits à l'habitat » intègrent l'ensemble des crédits à l'habitat des ménages et ce quelle que soit la période de fixation initiale du taux (PFIT). Les « prêts personnels » incluent, en plus des prêts personnels, les financements de ventes à tempérament et les prêts sur carte de crédit.

Toutes les publications de l'IEOM sont accessibles et téléchargeables gratuitement sur le site [www.ieom.fr](http://www.ieom.fr)

Directeur de la publication : F. Dufresne ■ Responsable de la rédaction : J. Charbonneau

Rédaction : D. Chatelain - M. Lambert ■ Éditeur : IEOM