

## Publications économiques et financières



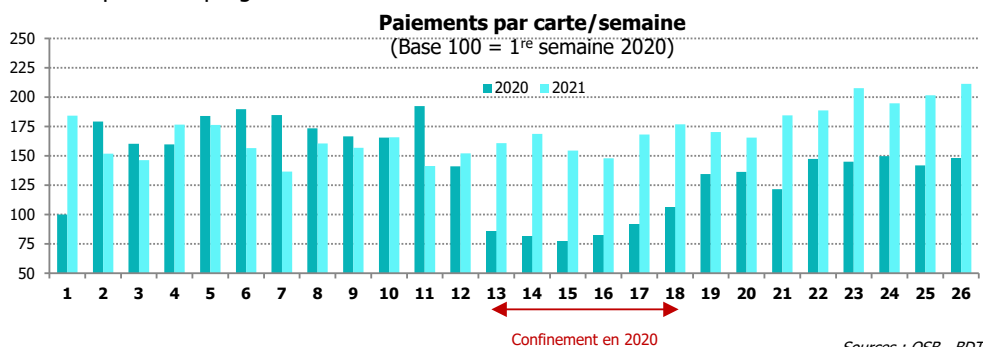
### Conjoncture financière

N° 339/ Septembre 2021

# IMPACT DE LA CRISE DE LA COVID-19 SUR LA SITUATION FINANCIÈRE DES MÉNAGES ET DES ENTREPRISES

L'ÉPARGNE DES MÉNAGES RESTE SOLIDE ET L'ENDETTEMENT BANCAIRE DES ENTREPRISES SE REDUIT À FIN JUIN 2021

Au premier semestre 2021, des restrictions sanitaires continuent à s'appliquer, influant sur les conditions de consommation et de déplacement des Polynésiens et, par extension, sur l'activité des entreprises. Elles ont néanmoins été progressivement assouplies<sup>1</sup> au vu de l'amélioration de la situation sanitaire, favorisant un regain de dépenses de la part de ménages à partir du deuxième trimestre (semaine 13), comme l'illustrent les statistiques de paiement par carte auprès des commerçants. Pour autant, ils conservent une certaine capacité d'épargne.



Selon les données des banques locales (encours de dépôts et de crédits) du premier semestre 2021:

- **Le flux d'épargne nette (dépôts-crédits) des ménages reste fortement excédentaire, 12,7 milliards de F CFP.** Ceux-ci ont accumulé **14,7 milliards de F CFP de dépôts bancaires** sur 6 mois, soit moins qu'au premier semestre 2020 (+17,6 milliards), mais plus qu'au premier semestre 2019 (+11,3 milliards). Les dépôts à vue concentrent encore l'essentiel des flux : +11 milliards de F CFP depuis fin 2020 (+13,5 milliards au premier semestre 2020) contre +3,7 milliards pour les placements rémunérés<sup>2</sup> (+4 milliards au premier semestre 2020). Parallèlement, **le flux de crédits augmente de 2 milliards** (+1,7 milliard au premier semestre 2020), sous l'impulsion des crédits à l'habitat (+4,3 milliards sur 6 mois), tandis que les crédits à la consommation diminuent (-1,5 milliard).

**En cumul depuis mars 2020, le flux d'épargne nette des ménages atteint ainsi 37,2 milliards de F CFP.**

- **Le flux d'endettement net (crédits-dépôts) des entreprises est négatif à hauteur de 6 milliards.** Après la dynamique observée en 2020, générée par les octrois massifs de prêts garantis par l'État (PGE)<sup>3</sup>, **l'endettement brut des entreprises se contracte de 2,7 milliards de F CFP sur le premier semestre 2021** en raison du ralentissement des crédits à l'investissement dans un contexte économique encore incertain, du tarissement des PGE (1,5 milliard accordé au premier semestre 2021 contre 25,9 milliards le semestre précédent) et de l'amortissement de l'encours. Ainsi, largement alimentés par ces derniers en 2020, **les dépôts bancaires des entreprises augmentent beaucoup moins rapidement au premier semestre 2021** (+3,5 milliards sur 6 mois après +29,5 milliards le semestre précédent).

**En cumul depuis mars 2020, le flux d'endettement net des entreprises diminue pour atteindre 2 milliards de F CFP.**

<sup>1</sup> Allègement du couvre-feu mi-février avant sa levée totale le 20 juin, réouverture des foires, salons, salles de jeux etc. mi-mars et assouplissement des conditions d'accueil pour les établissements recevant du public. Alors que le 3 février le motif touristique avait été retiré des motifs impérieux permettant les déplacements depuis et vers la Polynésie, il a été rétabli le 1<sup>er</sup> mai uniquement en faveur des américains. Le 9 juin, le principe de motifs impérieux pour les déplacements entre la Polynésie et l'Hexagone a été levé pour les voyageurs vaccinés qui restent soumis à un protocole sanitaire strict.

<sup>2</sup> Comptes sur livret, comptes épargne logement, plans épargne logement, comptes à terme et bons de caisses.

<sup>3</sup> Prêt consenti par les banques aux entreprises de toutes tailles, quelle que soit leur forme juridique (hors sociétés civiles immobilières, établissements de crédit et sociétés de financement), destiné à soutenir leur trésorerie. Il bénéficie d'une garantie de l'État à hauteur de 90 %, 70 % ou 80 % si l'entreprise emploie plus de 5 000 salariés ou réalise un chiffre d'affaires supérieur à 1,5 milliard d'euros, soit 179 milliards de F CFP.

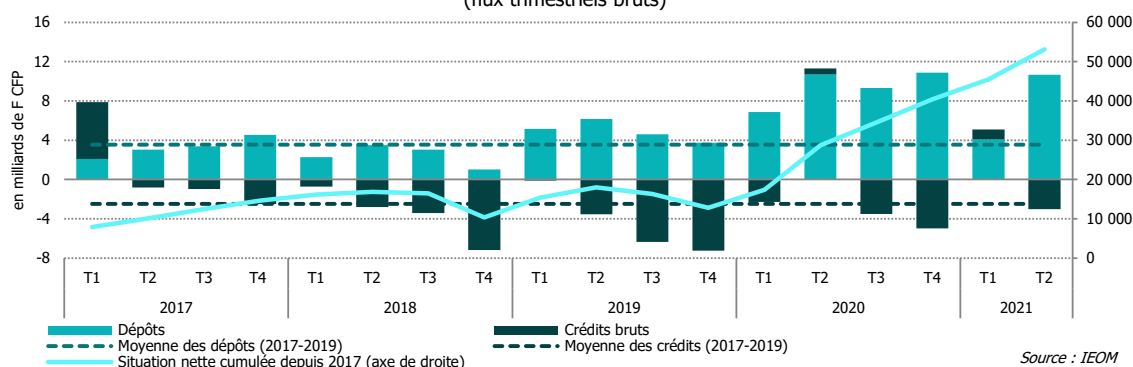
## Les dépôts et l'endettement des ménages

### Dépôts et crédits bancaires des ménages

Flux mensuels non cvs en millions de F CFP	Encours			Flux					Moyenne mensuelle		
	juin-20	déc-20	juin-21	2019		2020		2021	2017-2019	2020	2021
				S1	S2	S1	S2	S1			
<b>Dépôts bancaires (1)</b>	<b>321 911</b>	<b>342 095</b>	<b>356 846</b>	<b>11 337</b>	<b>8 350</b>	<b>17 562</b>	<b>20 184</b>	<b>14 752</b>	<b>1 184</b>	<b>3 145</b>	<b>2 459</b>
Dépôts à vue	113 970	125 196	136 208	7 095	2 808	13 487	11 226	11 012	738	2 059	1 835
Dépôts rémunérés	207 941	216 898	220 638	4 242	5 542	4 075	8 958	3 740	447	1 086	623
<b>Cumul depuis mars 2020</b>						<b>12 642</b>	<b>32 825</b>	<b>47 577</b>			
<b>Crédits bancaires bruts (2) dont :</b>	<b>292 446</b>	<b>300 906</b>	<b>302 918</b>	<b>3 640</b>	<b>13 584</b>	<b>1 676</b>	<b>8 460</b>	<b>2 012</b>	<b>829</b>	<b>845</b>	<b>335</b>
Consommation (hors crédit-bail)	67 746	68 944	67 415	-1 315	4 633	-2 174	1 198	-1 529	122	-81	-255
Habitat	192 575	199 421	203 696	4 695	7 545	4 224	6 846	4 275	813	922	713
Autres	21 694	21 855	21 669	1 299	1 249	-359	162	-186	162	-16	-31
<b>Cumul depuis mars 2020</b>						<b>1 182</b>	<b>8 355</b>	<b>10 367</b>			
<b>Épargne nette (1) - (2)</b>				<b>7 697</b>	<b>-5 234</b>	<b>15 886</b>	<b>11 724</b>	<b>12 739</b>			
<b>Épargne nette cumulée depuis mars 2020</b>						<b>11 459</b>	<b>24 471</b>	<b>37 210</b>			

Source : IEOM

### Dépôts et crédits des ménages (flux trimestriels bruts)



Source : IEOM

## Les dépôts et l'endettement des entreprises

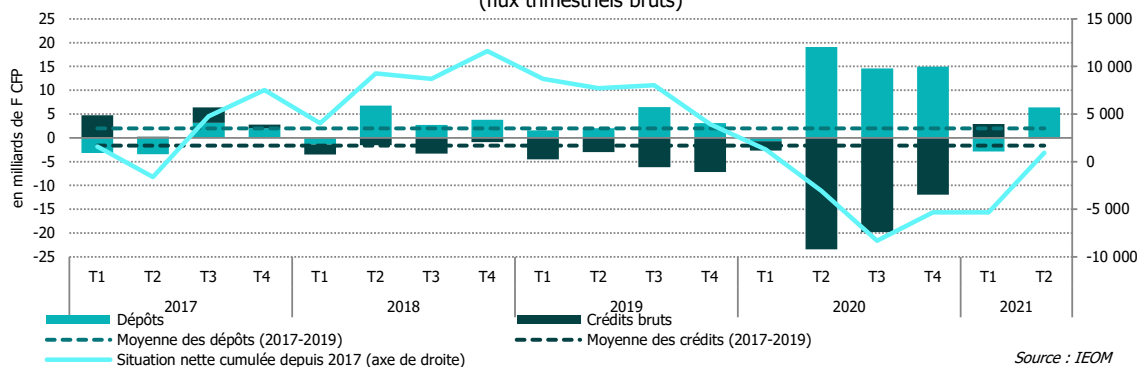
### Dépôts et crédits bancaires des entreprises

flux mensuels non cvs en millions de F CFP	Encours			Flux					Moyenne mensuelle		
	juin-20	déc-20	juin-21	2019		2020		2021	2017-2019	2020	2021
				S1	S2	S1	S2	S1			
<b>Dépôts bancaires (1)</b>	<b>197 084</b>	<b>226 593</b>	<b>230 139</b>	<b>3 593</b>	<b>9 556</b>	<b>18 385</b>	<b>29 509</b>	<b>3 546</b>	<b>655</b>	<b>3 991</b>	<b>770</b>
Dépôts à vue	152 679	182 898	187 651	4 202	5 926	18 704	30 219	4 753	883	4 077	991
Dépôts rémunérés	44 404	43 694	42 488	-608	3 631	-319	-710	-1 206	-228	-86	-221
<b>Cumul depuis mars 2020</b>						<b>18 436</b>	<b>47 945</b>	<b>51 491</b>			
<b>Crédits bancaires bruts (2) dont :</b>	<b>230 493</b>	<b>262 266</b>	<b>259 542</b>	<b>7 483</b>	<b>13 333</b>	<b>25 400</b>	<b>31 773</b>	<b>-2 724</b>	<b>546</b>	<b>4 764</b>	<b>577</b>
Crédits d'exploitation	94 205	119 293	117 627	4 086	5 562	19 942	25 088	-1 666	379	3 752	362
dont PGE (*)						26 643	25 856	1 470			
Crédits à l'investissement (hors crédit-bail)	116 618	124 307	126 193	3 989	8 300	5 032	7 690	1 886	696	1 060	778
Autres crédits	4 026	3 699	3 713	49	261	-72	-327	13	23	-33	23
<b>Cumul depuis mars 2020</b>						<b>24 529</b>	<b>56 302</b>	<b>53 578</b>			
<b>Endettement net (2) - (1)</b>				<b>3 890</b>	<b>3 776</b>	<b>7 015</b>	<b>2 264</b>	<b>-6 270</b>			
<b>Endettement net cumulé depuis mars 2020</b>						<b>6 094</b>	<b>8 357</b>	<b>2 087</b>			

(\*) accordés et non nécessairement décaissés

Source : IEOM

### Dépôts et crédits des entreprises (flux trimestriels bruts)



Source : IEOM

Note de lecture des graphiques : les flux de dettes apparaissent en signe inversé. Un flux de crédit « négatif » correspond à une hausse de l'endettement.