

Publications économiques et financières



Conjoncture financière

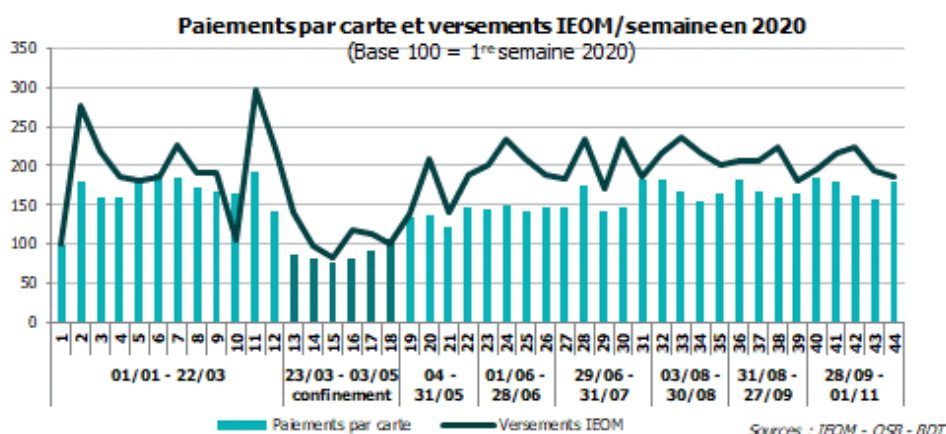
320 / Décembre 2020

IMPACT DE LA CRISE DE LA COVID-19 SUR LA SITUATION FINANCIÈRE DES MÉNAGES ET DES ENTREPRISES

L'ÉPARGNE DES MÉNAGES SE CONSOLIDE ALORS QUE L'ENDETTEMENT DES ENTREPRISES PROGRESSE EN OCTOBRE

La pandémie mondiale de Covid-19 peine à être jugulée et pèse sur la fréquentation touristique en Polynésie française qui demeure atone malgré la réouverture des frontières intervenue au mois de juillet. En octobre, environ 9 000¹ touristes ont visité le Pays, alors qu'ils étaient deux fois plus à la même période en 2019.

La consommation intérieure constitue ainsi le principal moteur de l'activité économique locale. Selon les statistiques des paiements par carte et des versements au guichet de l'IEOM, elle montre une certaine vigueur depuis la sortie du confinement.



L'analyse des données des banques locales à fin octobre (encours de dépôts et de crédits, production de crédit) indique que :

- **L'effort d'épargne des ménages se poursuit même s'il est moins soutenu depuis la fin du confinement.** Leurs dépôts bancaires progressent de 1,9 milliard de F CFP sur un mois (+1,2 milliard de F CFP en moyenne entre 2017 et février 2020), tirés par la croissance des produits d'épargne réglementés, surtout les comptes sur livrets. En parallèle, leur endettement brut s'accroît d'un milliard de F CFP, principalement pour le financement de l'habitat, dans un contexte de taux bas².

Depuis mars, les ménages ont accumulé une épargne nette (dépôts - crédits) de près de 20 milliards de F CFP.

- **Les PGE³ continuent d'alimenter l'endettement des entreprises** lequel augmente de 2 milliards de F CFP sur un mois (contre +0,5 milliard de F CFP en moyenne entre 2017 et février 2020). De leur côté, leurs dépôts bancaires se contractent de 0,4 milliard de F CFP sur cette période, attestant d'un moindre recours aux ressources issues du dispositif national, faute de visibilité.

Depuis mars, leur endettement net (crédits - dépôt) atteint 13,8 milliards de F CFP. Ce dernier est venu se substituer aux excédents de trésorerie accumulés entre 2017 et 2019.

¹ Après 7 700 en septembre et 7 800 en août (source ISPF)

² Voir note sur [les taux des crédits aux particuliers au 3^e trimestre 2020](#).

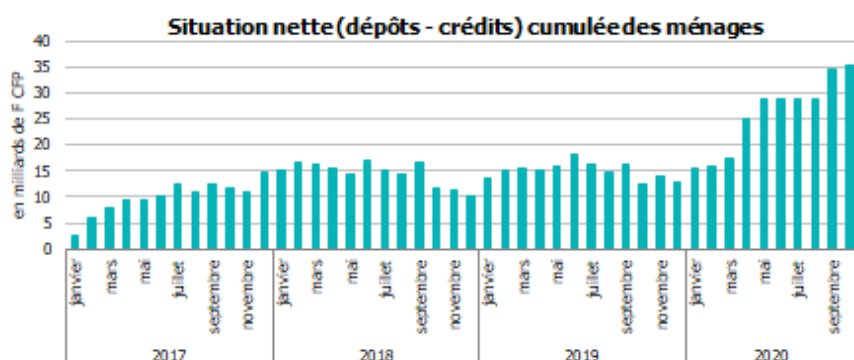
³ Prêt consenti par les banques aux entreprises de toutes tailles, quelle que soit leur forme juridique (hors sociétés civiles immobilières, établissements de crédit et sociétés de financement) dont le montant ne peut excéder trois mois de chiffre d'affaires, ou deux ans de masse salariale pour les entreprises nouvelles ou innovantes. Destiné à soutenir la trésorerie des entreprises, il bénéficie d'une garantie de l'État à hauteur de 90 %, 70 % ou 80 % si l'entreprise emploie plus de 5 000 salariés ou réalise un chiffre d'affaires supérieur à 1,5 milliard d'euros soit 179 milliards de F CFP. PGE accordés et non nécessairement décaissés : 4,3 milliards de F CFP en avril, 9,8 en mai, 12,5 en juin, 11,8 en juillet, 1,3 en août, 1,2 en septembre et 3,1 en octobre.

Les dépôts et l'endettement des ménages

Dépôts et crédits bancaires des ménages

Flux mensuels non cvs en millions de F CFP	Encours				Flux			Moyenne janv-17/ févr-20
	févr-20	avr-20	juin-20	oct-20	avr-20	juin-20	oct-20	
Dépôts bancaires	309 269	317 229	321 911	333 125	6 007	1 076	1 890	1 251
Dépôts à vue	104 196	110 200	113 970	121 155	3 757	-477	272	796
Dépôts rémunérés	205 074	207 029	207 941	211 970	2 251	1 553	1 618	455
Cumul depuis mars				23 855	7 960	12 642	23 855	
Crédits bancaires bruts dont :	292 552	291 406	292 446	296 897	-1 646	1 182	953	832
Consommation (hors crédit-bail)	69 676	68 175	67 746	67 929	-1 364	177	-223	109
Habitat	190 476	190 726	192 575	197 235	-350	874	1 253	826
Autres	22 094	21 985	21 694	21 647	-89	-88	-72	155
Cumul depuis mars				4 346	-1 146	-105	4 346	
Epargne nette cumulée depuis mars					9 106	12 747	19 510	

Source : IEOM



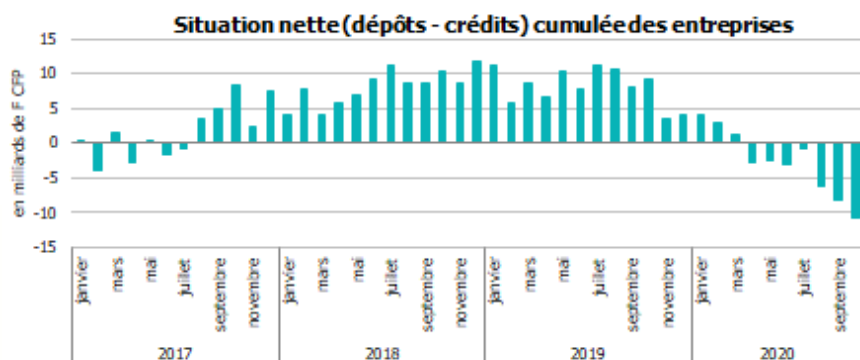
Source : IEOM

Les dépôts et l'endettement des entreprises

Dépôts et crédits bancaires des entreprises

flux mensuels non cvs en millions de F CFP	Encours				Flux			Moyenne janv-17/ févr-20
	févr-20	avr-20	juin-20	oct-20	avr-20	juin-20	oct-20	
Dépôts bancaires	178 648	179 854	197 084	211 214	1 835	9 586	-442	620
Dépôts à vue	133 031	134 138	152 679	171 092	1 513	10 502	38	812
Dépôts rémunérés	45 617	45 717	44 404	40 122	322	-916	-480	-192
Cumul depuis mars				32 566	1 206	18 436	32 566	
Crédits bancaires bruts dont :	205 964	213 103	230 493	252 304	6 026	10 070	1 998	540
Crédits d'exploitation	74 012	78 496	94 205	112 009	4 472	9 410	2 110	353
<i>dont PGE (*)</i>					<i>4 324</i>	<i>12 495</i>	<i>3 104</i>	
Crédits à l'investissement (hors crédit-bail)	113 972	114 793	116 618	121 726	345	1 036	140	722
Autres crédits	4 120	4 044	4 026	3 857	26	10	-35	23
Cumul depuis mars				46 340	7 139	24 529	46 340	
Endettement net cumulé depuis mars					5 932	6 094	13 774	

Source : IEOM



Source : IEOM